



Diário Oficial do **MUNICÍPIO**

Prefeitura Municipal de Barra dos Coqueiros

1

Terça-feira • 30 de Janeiro de 2018 • Ano VI • Nº 829

Esta edição encontra-se no site: www.barradoscoqueiros.se.io.org.br em servidor certificado ICP-BRASIL

Prefeitura Municipal de Barra dos Coqueiros publica:

- RELATÓRIO RESUMIDO DA EXECUÇÃO ORÇAMENTÁRIA - 6º BIMESTRE 2017
- RELATÓRIO DE GESTÃO FISCAL - 3º QUADRIMESTRE 2017

Esse município tem Imprensa Oficial.

A Lei exige que todo gestor publique seus atos no seu veículo oficial para que a população tenha acesso e sua gestão seja transparente e clara.

A Imprensa Oficial criada através de Lei, cumpre esse papel.

Imprensa Oficial do Município.

Gestão Transparente e consciência limpa.



Relatório Resumido da Execução Orçamentária



ESTADO DE SERGIPE
MUNICÍPIO DE BARRA DOS COQUEIROS
CONSOLIDADO ###
ORÇAMENTOS FISCAL E DA SEGURIDADE SOCIAL

RELATÓRIO RESUMIDO DA EXECUÇÃO ORÇAMENTÁRIA : 2017

BALANÇO ORÇAMENTÁRIO
JANEIRO/2017 A DEZEMBRO/2017

RREO - Anexo 1 (LRF, Art. 52, inciso I, alíneas "a" e "b" do inciso II e §1º)

R\$ 1.00

RECEITAS	PREVISÃO INICIAL	PREVISÃO ATUALIZADA (a)	RECEITAS REALIZADAS			% (c/a)	SALDO A REALIZAR (a-c)
			No Bimestre (b)	% (b/a)	Até o Bimestre (c)		
RECEITAS (EXCETO INTRA-ORÇAMENTÁRIAS) (1)	120.000.000,00	120.000.000,00	16.997.145,03	14,16	77.345.396,19	64,45	42.654.603,81
RECEITAS CORRENTES	119.234.000,00	119.234.000,00	16.997.145,03	14,26	77.345.285,98	64,87	41.888.714,02
RECEITA TRIBUTÁRIA	32.112.000,00	32.112.000,00	8.069.346,92	25,13	30.689.436,14	95,57	1.422.563,86
Impostos	31.674.000,00	31.674.000,00	7.644.899,94	24,14	28.060.819,25	88,59	3.613.180,75
Taxas	438.000,00	438.000,00	424.446,98	96,91	2.628.616,89	600,14	(2.190.616,89)
Contribuição de Melhoria	0,00	0,00	0,00	0,00	0,00	0,00	0,00
RECEITA DE CONTRIBUIÇÕES	2.200.000,00	2.200.000,00	367.798,51	16,72	2.153.749,61	97,90	46.250,39
Contribuições Sociais	200.000,00	200.000,00	23.616,97	11,81	128.799,89	64,40	71.200,11
Contribuição de Intervenção no Domínio Econômico	2.000.000,00	2.000.000,00	344.181,54	17,21	2.024.949,72	101,25	(24.949,72)
Contribuição para o Custeio do Serviço de Iluminação Pública	0,00	0,00	0,00	0,00	0,00	0,00	0,00
RECEITA PATRIMONIAL	568.200,00	568.200,00	19.190,47	3,38	865.157,44	152,26	(296.957,44)
Recostas Imobiliárias	0,00	0,00	0,00	0,00	0,00	0,00	0,00
Recostas de Valores Mobiliários	568.200,00	568.200,00	19.190,47	3,38	865.157,44	152,26	(296.957,44)
Recosta de Concessões e Permissões	0,00	0,00	0,00	0,00	0,00	0,00	0,00
Compensações Financeiras	0,00	0,00	0,00	0,00	0,00	0,00	0,00
Recosta Decorrente do Direito de Exploração de Bens Públicos em Áreas de Domínio Público	0,00	0,00	0,00	0,00	0,00	0,00	0,00
Recosta da Cessão de Direitos	0,00	0,00	0,00	0,00	0,00	0,00	0,00
Outras Recostas Patrimoniais	0,00	0,00	0,00	0,00	0,00	0,00	0,00
RECEITA AGROPECUÁRIA	0,00	0,00	0,00	0,00	0,00	0,00	0,00
Recosta da Produção Vegetal	0,00	0,00	0,00	0,00	0,00	0,00	0,00
Recosta da Produção Animal e Derivados	0,00	0,00	0,00	0,00	0,00	0,00	0,00
Outras Recostas Agropecuárias	0,00	0,00	0,00	0,00	0,00	0,00	0,00
RECEITA INDUSTRIAL	0,00	0,00	0,00	0,00	0,00	0,00	0,00
Recosta da Indústria Extrativa Mineral	0,00	0,00	0,00	0,00	0,00	0,00	0,00
Recosta da Indústria de Transformação	0,00	0,00	0,00	0,00	0,00	0,00	0,00
Recosta da Indústria de Construção	0,00	0,00	0,00	0,00	0,00	0,00	0,00
Outras Recostas Industriais	0,00	0,00	0,00	0,00	0,00	0,00	0,00
RECEITA DE SERVIÇOS	6.000,00	6.000,00	0,00	0,00	0,00	0,00	6.000,00
TRANSFERÊNCIAS CORRENTES	52.104.200,00	52.104.200,00	8.336.100,23	16,00	41.709.022,32	80,05	10.395.177,68
Transferências Intergovernamentais	51.044.200,00	51.044.200,00	8.336.100,23	16,33	41.709.022,32	81,71	9.335.177,68
Transferências de Instituições Privadas	695.000,00	695.000,00	0,00	0,00	0,00	0,00	695.000,00
Transferências do Exterior	0,00	0,00	0,00	0,00	0,00	0,00	0,00
Transferências de Pessoas	0,00	0,00	0,00	0,00	0,00	0,00	0,00
Transferências de Convênios	365.000,00	365.000,00	0,00	0,00	0,00	0,00	365.000,00
Transferências para o Combate à Fome	0,00	0,00	0,00	0,00	0,00	0,00	0,00
OUTRAS RECEITAS CORRENTES	32.243.600,00	32.243.600,00	204.708,90	0,63	1.927.920,47	5,98	30.315.679,53
Multas e Juros de Mora	664.000,00	664.000,00	73.890,77	11,13	346.294,69	52,15	317.705,31
Indenizações e Restituições	3.272.000,00	3.272.000,00	18.412,13	0,56	124.575,04	3,81	3.147.424,96
Recosta da Dívida Ativa	542.000,00	542.000,00	0,00	0,00	79.222,35	14,43	463.777,65
Recostas Decorrentes de Aportes Periódicos para Amortização de Déficit Atual da PPPS	0,00	0,00	0,00	0,00	0,00	0,00	0,00
Recostas Correntes Diversas	27.765.600,00	27.765.600,00	112.406,00	0,40	1.378.828,39	4,97	26.386.771,61
RECEITAS DE CAPITAL	766.000,00	766.000,00	0,00	0,00	110,21	0,01	765.889,79
OPERAÇÕES DE CRÉDITO	0,00	0,00	0,00	0,00	0,00	0,00	0,00
Operações de Crédito Internas	0,00	0,00	0,00	0,00	0,00	0,00	0,00
Operações de Crédito Externas	0,00	0,00	0,00	0,00	0,00	0,00	0,00
ALIENAÇÃO DE BENS	313.000,00	313.000,00	0,00	0,00	0,00	0,00	0,00
Alienação de Bens Móveis	168.000,00	168.000,00	0,00	0,00	0,00	0,00	168.000,00
Alienação de Bens Imóveis	145.000,00	145.000,00	0,00	0,00	0,00	0,00	145.000,00
AMORTIZAÇÕES DE EMPRÉSTIMOS	0,00	0,00	0,00	0,00	0,00	0,00	0,00
TRANSFERÊNCIAS DE CAPITAL	439.000,00	439.000,00	0,00	0,00	110,21	0,03	438.889,79

[2800605-GovNet versão:18012602] Sistema de Informação do MUNICÍPIO DE BARRA DOS COQUEIROS

1/3



ESTADO DE SERGIPE
MUNICÍPIO DE BARRA DOS COQUEIROS
CONSOLIDADO ###
ORÇAMENTOS FISCAL E DA SEGURIDADE SOCIAL

RELATÓRIO RESUMIDO DA EXECUÇÃO ORÇAMENTÁRIA : 2017

BALANÇO ORÇAMENTÁRIO
JANEIRO/2017 A DEZEMBRO/2017

RREO - Anexo 1 (LRF, Art. 52, inciso I, alíneas "a" e "b" do inciso II e §1º)

R\$ 1,00

Transferências Intergovernamentais	204.000,00	204.000,00	0,00	0,00	110,21	0,05	203.889,79
Transferências de Instituições Privadas	0,00	0,00	0,00	0,00	0,00	0,00	0,00
Transferências do Exterior	0,00	0,00	0,00	0,00	0,00	0,00	0,00
Transferências de Pessoas	0,00	0,00	0,00	0,00	0,00	0,00	0,00
Transferências de Outras Instituições públicas	0,00	0,00	0,00	0,00	0,00	0,00	0,00
Transferências de Convênios	235.000,00	235.000,00	0,00	0,00	0,00	0,00	235.000,00
Transferências Para o Combate a Fome	0,00	0,00	0,00	0,00	0,00	0,00	0,00
OUTRAS RECEITAS DE CAPITAL	14.000,00	14.000,00	0,00	0,00	0,00	0,00	14.000,00
Integralização do Capital Social	0,00	0,00	0,00	0,00	0,00	0,00	0,00
Div. Ativa Prov. da Amortização de Empréstimos e Financiamentos	0,00	0,00	0,00	0,00	0,00	0,00	0,00
Receita Auferida por Detentores de Títulos do Tesouro Nacional Resgatados	0,00	0,00	0,00	0,00	0,00	0,00	0,00
Receitas de Alienação de Certificados de Potencial Adicional de Construção-CEPAC	0,00	0,00	0,00	0,00	0,00	0,00	0,00
Outras Receitas de Capital	0,00	0,00	0,00	0,00	0,00	0,00	0,00
RECEITAS (INTRA-ORÇAMENTÁRIAS) (II)	0,00	0,00	0,00	0,00	0,00	0,00	0,00
SUBTOTAL DAS RECEITAS (III) = (I + II)	120.000.000,00	120.000.000,00	16.997.145,03	0,00	77.345.396,19	0,00	42.654.603,81
OPERAÇÕES DE CRÉDITO / REFINANCIAMENTO (IV)	0,00	0,00	0,00	0,00	0,00	0,00	0,00
Operações de Créditos Internas	0,00	0,00	0,00	0,00	0,00	0,00	0,00
Mobilária	0,00	0,00	0,00	0,00	0,00	0,00	0,00
Contratual	0,00	0,00	0,00	0,00	0,00	0,00	0,00
Operações de Créditos Externas	0,00	0,00	0,00	0,00	0,00	0,00	0,00
Mobilária	0,00	0,00	0,00	0,00	0,00	0,00	0,00
Contratual	0,00	0,00	0,00	0,00	0,00	0,00	0,00
SUBTOTAL COM REFINANCIAMENTO (V) = (III + IV)	120.000.000,00	120.000.000,00	16.997.145,03	14,16	77.345.396,19	64,45	42.654.603,81
DÉFICIT (VI)					3.140.546,90		
TOTAL (VII) = (V + VI)	120.000.000,00	120.000.000,00	16.997.145,03	14,16	80.485.943,09	67,07	39.514.054,91
SALDOS DE EXERCÍCIOS ANTERIORES	0,00	0,00			0,00		
Recursos Arrecadados em Exercícios Anteriores - RPPS	0,00	0,00					
Superávit Financeiro Utilizado para Créditos Adicionais					0,00		
Reabertura de Créditos Adicionais		0,00			0,00		



ESTADO DE SERGIPE
MUNICÍPIO DE BARRA DOS COQUEIROS
CONSOLIDADO ###
ORÇAMENTOS FISCAL E DA SEGURIDADE SOCIAL

RELATÓRIO RESUMIDO DA EXECUÇÃO ORÇAMENTÁRIA : 2017

BALANÇO ORÇAMENTÁRIO
JANEIRO/2017 A DEZEMBRO/2017

RREO - Anexo 1 (LRF, Art. 52, inciso I, alíneas "a" e "b" do inciso II e §1º)

R\$ 1,00

DESPESAS	DOTAÇÃO INICIAL (d)	DOTAÇÃO ATUALIZADA (e)	DESPESAS EMPENHADAS		SALDO (g) = (e-f)	DESPESAS LIQUIDADAS		SALDO (i) = (e-h)	DESPESAS PAGAS ATE O BIMESTRE (j)	INSCRITAS EM RESTOS A PAGAR NÃO PROCESSADOS (k)
			No Bimestre	Até o Bimestre (f)		No Bimestre	Até o Bimestre (h)			
DESPESAS (EXCETO INTRA-ORÇAMENTÁRIAS) (VIII)	120.000.000,00	120.000.000,00	(7.245.436,16)	83.022.176,91	36.977.823,09	15.314.245,85	80.485.945,09	39.514.054,91	70.258.706,92	0,00
DESPESA CORRENTES	114.364.000,00	113.548.250,43	(7.076.621,02)	78.517.041,36	35.031.209,07	15.002.557,52	77.680.199,87	35.868.050,56	67.549.288,23	0,00
PESSOAL E ENCARGOS SOCIAIS	60.524.000,00	65.732.308,35	2.592.830,72	49.861.016,45	15.871.291,90	10.422.324,17	49.861.016,45	15.871.291,90	48.965.367,32	0,00
JUROS E ENCARGOS DA DÍVIDA	1.000,00	1.000,00	0,00	0,00	1.000,00	0,00	0,00	1.000,00	0,00	0,00
OUTRAS DESPESAS CORRENTES	53.839.000,00	47.814.942,08	(9.669.451,74)	28.656.024,91	19.158.917,17	4.580.233,35	27.819.163,42	19.995.758,66	18.583.920,91	0,00
Transferências a Municípios *	0,00	0,00	0,00	0,00	0,00	0,00	0,00	0,00	0,00	0,00
Demais Despesas Correntes *	53.839.000,00	47.814.942,08	(9.669.451,74)	28.656.024,91	19.158.917,17	4.580.233,35	27.819.163,42	19.995.758,66	18.583.920,91	0,00
DESPESAS DE CAPITAL	5.551.000,00	6.423.749,57	(168.815,14)	4.505.135,55	1.918.614,02	311.688,33	2.805.745,22	3.618.604,35	2.709.418,69	0,00
INVESTIMENTOS	4.349.000,00	4.374.749,57	42.139,89	2.866.911,08	1.507.838,49	159.747,37	1.167.520,75	3.207.228,82	1.071.184,22	0,00
INVERSÕES FINANCEIRAS	0,00	0,00	0,00	0,00	0,00	0,00	0,00	0,00	0,00	0,00
AMORTIZAÇÃO DA DÍVIDA	1.202.000,00	2.049.000,00	(210.954,94)	1.638.224,47	410.775,53	151.940,96	1.638.224,47	410.775,53	1.638.224,47	0,00
RESERVA DE CONTINGÊNCIA	85.000,00	28.000,00	0,00	0,00	28.000,00	0,00	0,00	28.000,00	0,00	0,00
DESPESAS (INTRA-ORÇAMENTÁRIAS) (IX)	0,00	0,00	0,00	0,00	0,00	0,00	0,00	0,00	0,00	0,00
SUBTOTAL DAS DESPESAS (X) = (VIII + IX)	120.000.000,00	120.000.000,00	(7.245.436,16)	83.022.176,91	36.977.823,09	15.314.245,85	80.485.945,09	39.514.054,91	70.258.706,92	0,00
AMORTIZAÇÃO DA DIV. / REFINANCIAMENTO (XI)	0,00	0,00	0,00	0,00	0,00	0,00	0,00	0,00	0,00	0,00
Amortização da Dívida Interna	0,00	0,00	0,00	0,00	0,00	0,00	0,00	0,00	0,00	0,00
Dívida Mobiliária	0,00	0,00	0,00	0,00	0,00	0,00	0,00	0,00	0,00	0,00
Outras Dívidas	0,00	0,00	0,00	0,00	0,00	0,00	0,00	0,00	0,00	0,00
Amortização da Dívida Externa	0,00	0,00	0,00	0,00	0,00	0,00	0,00	0,00	0,00	0,00
Dívida Mobiliária	0,00	0,00	0,00	0,00	0,00	0,00	0,00	0,00	0,00	0,00
Outras Dívidas	0,00	0,00	0,00	0,00	0,00	0,00	0,00	0,00	0,00	0,00
SUBTOTAL C/ REFINANCIAMENTO (XII) = (XI+XII)	120.000.000,00	120.000.000,00	(7.245.436,16)	83.022.176,91	36.977.823,09	15.314.245,85	80.485.945,09	39.514.054,91	70.258.706,92	0,00
SUPERÁVIT (XIII)	0,00	0,00	0,00	0,00	0,00	0,00	0,00	0,00	0,00	0,00
TOTAL (XIV) = (XII + XIII)	120.000.000,00	120.000.000,00	(7.245.436,16)	83.022.176,91	36.977.823,09	15.314.245,85	80.485.945,09	39.514.054,91	70.258.706,92	0,00
RESERVA DO RPPS	0,00	0,00	0,00	0,00	0,00	0,00	0,00	0,00	0,00	0,00

AIRTON SAMPAIO MARTINS - Prefeito

JOSE VALMIR DOS PASSOS CRC/SE 4.111



ESTADO DE SERGIPE
MUNICÍPIO DE BARRA DOS COQUEIROS
ORÇAMENTOS FISCAL E DA SEGURIDADE SOCIAL

RELATÓRIO RESUMIDO DA EXECUÇÃO ORÇAMENTÁRIA : 2017

DEMONSTRATIVO DA EXECUÇÃO DAS DESPESAS POR FUNÇÃO/SUBFUNÇÃO
JANEIRO/2017 A DEZEMBRO/2017

RREO - Anexo 2 (LRF, Art. 52, inciso II, alínea "c")

R\$ 1,00

FUNÇÃO/SUBFUNÇÃO	DOTAÇÃO INICIAL	DOTAÇÃO ATUALIZADA (a)	DESPESAS EMPENHADAS			SALDO (c) = (a-b)	DESPESAS LIQUIDADAS			SALDO (e) = (a-d)	INSCRITAS EM RESTOS A PAGAR NÃO PROCESSADOS (f)
			No Bimestre	Até o Bimestre (b)	% (b/total b)		No Bimestre	Até o Bimestre (d)	% (d/total d)		
DESPESAS (EXCETO INTRA-ORÇAMENTARIAS) (I)	120.000.000,00	120.000.000,00	(7.245.436,16)	83.022.176,91	69,19	36.977.823,09	15.314.245,85	80.485.945,09	67,07	39.514.054,91	0,00
01 - LEGISLATIVA	5.000.000,00	5.160.400,00	0,00	0,00	0,00	5.160.400,00	0,00	0,00	0,00	5.160.400,00	0,00
01.031 - Acao Legislativa	5.000.000,00	5.160.400,00	0,00	0,00	0,00	5.160.400,00	0,00	0,00	0,00	5.160.400,00	0,00
02 - JUDICIÁRIA	1.531.000,00	1.528.000,00	(86.634,63)	1.051.648,64	68,83	476.351,36	81.505,08	1.051.252,64	68,80	476.747,36	0,00
02.122 - Administração Geral	1.531.000,00	1.528.000,00	(86.634,63)	1.051.648,64	68,83	476.351,36	81.505,08	1.051.252,64	68,80	476.747,36	0,00
04 - ADMINISTRAÇÃO	22.141.000,00	20.585.972,59	(2.349.497,37)	12.536.778,43	60,90	8.048.194,16	2.018.203,74	12.402.270,58	60,25	8.183.702,01	0,00
04.122 - Administração Geral	21.750.000,00	20.216.972,59	(2.354.421,88)	12.349.207,94	61,08	7.869.784,65	1.969.443,30	12.214.700,09	60,41	8.004.272,50	0,00
04.124 - Controle Interno	389.000,00	365.000,00	(4.824,51)	187.570,49	51,39	177.429,51	49.760,44	187.570,49	51,39	177.429,51	0,00
04.451 - Infra-Estrutura Urbana	2.000,00	2.000,00	0,00	0,00	0,00	2.000,00	0,00	0,00	0,00	2.000,00	0,00
08 - ASSISTÊNCIA SOCIAL	13.712.533,49	13.747.533,49	(2.208.061,70)	8.400.592,46	61,11	5.346.941,03	1.700.025,15	8.400.592,46	61,11	5.346.941,03	0,00
08.122 - Administração Geral	8.798.000,00	7.989.370,00	(1.994.593,64)	4.844.479,53	60,64	3.144.890,47	841.692,41	4.844.479,53	60,64	3.144.890,47	0,00
08.242 - Assistência ao Portador de Deficiência	3.000,00	3.000,00	0,00	0,00	0,00	3.000,00	0,00	0,00	0,00	3.000,00	0,00
08.244 - Assistência Comunitária	4.887.533,49	5.743.163,49	(213.688,00)	3.556.112,93	61,92	2.187.050,56	858.332,74	3.556.112,93	61,92	2.187.050,56	0,00
08.451 - Infra-Estrutura Urbana	24.000,00	12.000,00	0,00	0,00	0,00	12.000,00	0,00	0,00	0,00	12.000,00	0,00
09 - PREVIDÊNCIA SOCIAL	54.000,00	54.000,00	0,00	0,00	0,00	54.000,00	0,00	0,00	0,00	54.000,00	0,00
09.122 - Administração Geral	54.000,00	54.000,00	0,00	0,00	0,00	54.000,00	0,00	0,00	0,00	54.000,00	0,00
10 - SAÚDE	25.180.000,00	25.225.000,00	(2.018.881,28)	19.443.504,93	77,38	5.781.495,07	3.828.845,68	19.415.888,69	76,97	5.809.111,31	0,00
10.122 - Administração Geral	12.778.000,00	10.447.515,65	(1.857.307,73)	7.753.867,89	74,22	2.693.647,76	1.117.790,80	7.726.251,65	73,95	2.721.284,00	0,00
10.301 - Assistência Básica	7.265.000,00	7.784.325,66	(35.829,08)	6.425.607,69	82,55	1.358.717,97	1.464.347,98	6.425.607,69	82,55	1.358.717,97	0,00
10.302 - Assistência Hospitalar e Ambulatorial	4.100.000,00	5.556.526,67	(32.990,32)	4.367.128,69	78,59	1.189.397,98	1.158.705,03	4.367.128,69	78,59	1.189.397,98	0,00
10.303 - Suporte Profilático e Terapêutico	440.000,00	579.806,23	(85.315,16)	424.443,57	73,20	155.364,66	8.291,00	424.443,57	73,20	155.364,66	0,00
10.304 - Vigilância Sanitária	597.000,00	859.829,79	(74.338,95)	472.457,08	55,14	384.396,70	79.710,87	472.457,08	55,14	384.396,70	0,00
12 - EDUCAÇÃO	29.347.000,00	31.075.984,97	(715.313,49)	24.623.628,14	79,24	6.452.356,83	4.848.063,12	24.567.516,73	79,06	6.508.468,24	0,00
12.122 - Administração Geral	1.130.000,00	1.117.794,24	(145.995,04)	722.582,62	64,84	395.211,62	136.330,88	704.791,31	63,05	413.020,93	0,00
12.242 - Assistência ao Portador de Deficiência	2.000,00	2.000,00	0,00	0,00	0,00	2.000,00	0,00	0,00	0,00	2.000,00	0,00
12.361 - Ensino Fundamental	22.085.000,00	21.267.322,87	(607.852,16)	16.861.227,54	79,28	4.406.095,33	3.337.018,17	16.822.907,44	79,10	4.444.415,43	0,00
12.369 - Educação Infantil	4.353.000,00	6.671.030,58	(49.163,16)	5.457.390,21	81,81	1.213.640,37	1.026.332,98	5.457.390,21	81,81	1.213.640,37	0,00
12.396 - Educação de Jovens e Adultos	1.797.000,00	2.077.837,28	(86.766,87)	1.962.427,77	79,42	436.409,51	348.401,99	1.962.427,77	79,42	436.409,51	0,00
13 - CULTURA	921.000,00	911.000,00	29.200,51	626.963,82	68,82	294.036,18	127.609,05	626.963,82	68,82	294.036,18	0,00
13.122 - Administração Geral	921.000,00	911.000,00	29.200,51	626.963,82	68,82	294.036,18	127.609,05	626.963,82	68,82	294.036,18	0,00
15 - URBANISMO	13.746.000,00	14.529.594,70	355.037,85	12.427.470,35	85,53	2.102.124,35	1.957.227,69	10.598.238,43	72,94	3.931.356,27	0,00
15.122 - Administração Geral	1.000,00	1.000,00	0,00	0,00	0,00	1.000,00	0,00	0,00	0,00	1.000,00	0,00
15.451 - Infra-Estrutura Urbana	13.743.000,00	14.527.594,70	355.037,85	12.427.470,35	85,54	2.100.124,35	1.957.227,69	10.598.238,43	72,95	3.929.356,27	0,00
15.512 - Saneamento Básico Urbano	1.000,00	1.000,00	0,00	0,00	0,00	1.000,00	0,00	0,00	0,00	1.000,00	0,00
16 - HABITAÇÃO	7.000,00	7.000,00	0,00	0,00	0,00	7.000,00	0,00	0,00	0,00	7.000,00	0,00
16.482 - Habitação Urbana	7.000,00	7.000,00	0,00	0,00	0,00	7.000,00	0,00	0,00	0,00	7.000,00	0,00
17 - SANEAMENTO	6.000,00	6.000,00	0,00	0,00	0,00	6.000,00	0,00	0,00	0,00	6.000,00	0,00
17.512 - Saneamento Básico Urbano	6.000,00	6.000,00	0,00	0,00	0,00	6.000,00	0,00	0,00	0,00	6.000,00	0,00
18 - GESTÃO AMBIENTAL	298.000,00	298.000,00	18.356,35	213.013,37	71,48	84.986,63	60.139,57	213.013,37	71,48	84.986,63	0,00
18.122 - Administração Geral	298.000,00	298.000,00	18.356,35	213.013,37	71,48	84.986,63	60.139,57	213.013,37	71,48	84.986,63	0,00
20 - AGRICULTURA	913.000,00	789.000,00	(46.482,77)	322.498,37	40,87	466.501,63	57.818,51	317.818,37	40,28	471.181,63	0,00
20.122 - Administração Geral	913.000,00	789.000,00	(46.482,77)	322.498,37	40,87	466.501,63	57.818,51	317.818,37	40,28	471.181,63	0,00
23 - COMÉRCIO E SERVIÇOS	3.806.466,51	1.925.684,64	28.071,31	546.246,40	28,37	1.379.438,24	95.354,08	540.666,40	28,08	1.385.016,24	0,00
23.695 - Turismo	3.806.466,51	1.925.684,64	28.071,31	546.246,40	28,37	1.379.438,24	95.354,08	540.666,40	28,08	1.385.016,24	0,00

[2800605:GovNet versão:18012800] Sistema de Informação do MUNICÍPIO DE BARRA DOS COQUEIROS

12

CERTIFICAÇÃO DIGITAL: U8WTWPPQLDF3IPSRXV9BMA

Esta edição encontra-se no site: www.barradoscoqueiros.se.io.org.br em servidor certificado ICP-BRASIL



ESTADO DE SERGIPE
MUNICÍPIO DE BARRA DOS COQUEIROS

ORÇAMENTOS FISCAL E DA SEGURIDADE SOCIAL

RELATÓRIO RESUMIDO DA EXECUÇÃO ORÇAMENTÁRIA : 2017

DEMONSTRATIVO DA EXECUÇÃO DAS DESPESAS POR FUNÇÃO/SUBFUNÇÃO
JANEIRO/2017 A DEZEMBRO/2017

RREO - Anexo 2 (LRF, Art. 52, inciso II, alínea "c")

R\$ 1,00

24 - COMUNICAÇÕES	1.074.000,00	1.074.000,00	(26.954,20)	594.118,96	55,32	479.881,04	89.528,09	594.118,96	55,32	479.881,04	0,00
24.131 - Comunicação Social	1.074.000,00	1.074.000,00	(26.954,20)	594.118,96	55,32	479.881,04	89.528,09	594.118,96	55,32	479.881,04	0,00
25 - ENERGIA	3.000,00	3.000,00	0,00	0,00	0,00	3.000,00	0,00	0,00	0,00	3.000,00	0,00
25.752 - Energia Elétrica	3.000,00	3.000,00	0,00	0,00	0,00	3.000,00	0,00	0,00	0,00	3.000,00	0,00
26 - TRANSPORTE	1.544.000,00	2.030.000,00	(430.259,97)	1.346.983,85	66,35	683.016,15	361.002,01	1.346.983,85	66,35	683.016,15	0,00
26.122 - Administração Geral	780.000,00	886.000,00	(108.564,78)	619.921,22	69,97	266.078,78	160.472,36	619.921,22	69,97	266.078,78	0,00
26.782 - Transporte Rodoviário	764.000,00	1.144.000,00	(321.695,19)	727.062,63	63,55	416.937,37	200.529,65	727.062,63	63,55	416.937,37	0,00
27 - DESPORTO E LAZER	581.000,00	1.021.829,61	214.983,21	888.729,19	86,97	133.100,42	88.904,08	410.820,79	40,20	611.008,82	0,00
27.122 - Administração Geral	562.000,00	525.000,00	30.904,42	410.820,79	78,25	114.179,21	88.904,08	410.820,79	78,25	114.179,21	0,00
27.812 - Desporto Comunitário	19.000,00	496.829,61	184.078,79	477.908,40	96,19	18.921,21	0,00	0,00	0,00	496.829,61	0,00
99 - RESERVA DE CONTINGÊNCIA	85.000,00	28.000,00	0,00	0,00	0,00	28.000,00	0,00	0,00	0,00	28.000,00	0,00
99.999 - RESERVA DE CONTINGENCIA	85.000,00	28.000,00	0,00	0,00	0,00	28.000,00	0,00	0,00	0,00	28.000,00	0,00
TOTAL (III) = (I + II)	120.000.000,00	120.000.000,00	(7.245.436,16)	83.022.176,91	67,07	36.977.823,09	15.314.245,85	80.485.945,09	67,07	39.514.054,91	0,00

AIRTON SAMPAIO MARTINS - Prefeito

JOSE VALMIR DOS PASSOS CRÓSE 4.111



ESTADO DE SERGIPE
MUNICÍPIO DE BARRA DOS COQUEIROS
ORÇAMENTO FISCAL E DA SEGURIDADE SOCIAL

RELATÓRIO RESUMIDO DA EXECUÇÃO ORÇAMENTÁRIA : 2017

DEMONSTRATIVO DA RECEITA CORRENTE LÍQUIDA
JANEIRO/2017 A DEZEMBRO/2017

RREO - ANEXO 3 (LRF, Art. 53, inciso I)

R\$ 1,00

ESPECIFICAÇÃO	EVOLUÇÃO DA RECEITA REALIZADA NOS ÚLTIMOS 12 MESES												TOTAL 12 MESES	PREVISÃO ATUALIZADA
	JANEIRO	FEVEREIRO	MARÇO	ABRIL	MAIO	JUNHO	JULHO	AGOSTO	SETEMBRO	OUTUBRO	NOVEMBRO	DEZEMBRO		
RECEITAS CORRENTES (I)	6.430.175,16	6.566.516,24	5.367.268,31	5.573.869,25	6.451.899,96	6.894.022,16	5.961.568,89	7.711.799,44	5.234.362,47	6.247.220,21	8.666.169,54	9.225.961,71	82.348.813,39	124.870.800,00
Receita Tributária	2.131.789,05	3.296.182,00	1.575.960,51	1.653.941,74	2.096.427,41	2.846.575,52	1.785.035,92	3.845.860,70	1.962.431,68	1.575.908,69	4.689.155,81	3.370.191,11	30.689.436,14	32.112.000,00
IPU	1.062.963,78	2.009.639,77	435.214,18	459.014,48	592.824,38	451.098,06	337.854,71	226.418,60	201.009,62	235.841,22	239.893,98	295.736,07	6.546.908,88	6.000.000,00
ISS	385.373,22	678.914,27	558.223,37	560.738,46	710.838,06	1.665.207,68	774.043,86	2.847.655,55	1.352.681,22	815.920,45	3.825.464,18	1.153.859,68	15.328.920,00	20.000.000,00
ITBI	218.093,82	234.114,77	349.047,51	346.470,51	307.060,13	202.450,49	120.962,93	210.820,31	42.396,50	114.407,18	276.232,51	650.760,22	3.072.876,88	2.500.000,00
IRRF	128.597,36	219.811,31	151.273,88	166.391,46	208.573,32	218.699,74	225.785,23	220.686,96	137.581,95	231.799,43	211.738,38	991.214,62	3.112.113,49	3.174.000,00
Outras Receitas Tributárias	337.581,17	153.701,82	82.147,57	121.326,83	187.151,52	309.159,52	326.389,18	340.179,34	168.792,54	177.940,41	145.828,76	278.620,22	2.629.616,89	438.000,00
Receita de Contribuições	168.849,18	188.155,64	150.147,42	179.666,88	195.437,31	173.877,77	170.889,28	175.140,61	210.989,63	173.035,29	195.934,01	171.864,50	2.153.749,61	2.200.000,00
Receita Patrimonial	134.849,18	233.571,41	89.128,58	22.137,26	23.363,77	28.306,87	125.380,26	79.328,15	99.607,54	10.293,95	10.405,98	8.784,49	865.157,44	568.200,00
Receita Agropecuária	0,00	0,00	0,00	0,00	0,00	0,00	0,00	0,00	0,00	0,00	0,00	0,00	0,00	0,00
Receita Industrial	0,00	0,00	0,00	0,00	0,00	0,00	0,00	0,00	0,00	0,00	0,00	0,00	0,00	0,00
Receita de Serviços	0,00	0,00	0,00	0,00	0,00	0,00	0,00	0,00	0,00	0,00	0,00	0,00	0,00	0,00
Transferências Correntes	3.962.073,58	4.756.715,69	3.468.382,39	3.594.566,73	4.088.816,85	3.681.477,90	3.815.321,75	3.482.809,38	2.948.149,21	3.697.149,73	3.647.137,99	5.583.948,46	46.704.549,64	57.741.000,00
Cota-Parte do FPM	1.484.940,65	1.903.653,95	1.192.755,86	1.437.069,01	1.630.105,62	1.502.493,99	1.939.951,06	1.316.047,10	1.105.036,30	1.252.321,52	1.268.100,40	1.722.916,79	17.775.291,25	20.000.000,00
Cota-Parte do ICMS	886.112,16	478.120,02	626.251,37	539.677,76	637.510,54	517.862,43	404.243,03	536.441,26	469.446,67	648.046,21	622.443,18	691.355,41	7.087.510,02	7.260.000,00
Cota-Parte do IPVA	67.067,95	164.689,73	53.833,72	55.145,74	56.231,69	58.972,26	68.847,75	68.219,76	66.402,09	60.939,10	76.423,11	57.068,32	853.859,22	900.000,00
Cota-Parte do ITR	1.638,78	0,00	813,08	1.068,20	1.074,73	1.056,81	1.095,32	920,53	5.094,17	7.883,77	2.126,50	1.851,05	24.622,94	6.000,00
Transferências da LC87/1996	0,00	0,00	0,00	0,00	0,00	0,00	0,00	0,00	0,00	0,00	0,00	0,00	0,00	0,00
Transferências da LCI/1999	423,75	508,51	387,43	425,86	447,98	460,07	468,12	460,07	472,18	484,29	496,40	508,51	5.551,15	7.000,00
Transferências do FUNDEB	1.165.163,31	1.255.884,65	880.854,56	966.148,72	1.119.455,65	962.674,14	751.557,73	922.598,53	809.818,88	899.360,65	998.468,27	1.128.443,91	11.860.221,61	12.850.000,00
Outras Transferências Correntes	356.726,99	953.858,63	711.855,97	595.022,45	624.040,65	637.958,20	649.160,74	618.122,11	491.878,92	628.114,19	648.068,13	1.981.886,47	9.097.495,45	16.718.000,00
Outras Receitas Correntes	32.902,10	91.891,50	85.743,41	123.556,64	147.834,56	183.724,10	64.881,68	148.660,62	73.184,41	790.832,05	113.535,75	91.173,15	1.927.920,47	32.243.600,00
DEDUÇÕES (II)	488.208,98	509.586,81	374.980,61	406.851,46	469.246,45	416.341,42	327.185,38	384.590,08	329.462,61	394.107,30	400.090,26	494.895,96	4.995.527,32	5.636.800,00
Contrib. Servidor para Plano de Previdência	0,00	0,00	0,00	0,00	0,00	0,00	0,00	0,00	0,00	0,00	0,00	0,00	0,00	0,00
Comp. Financi. entre Regimes Previdência	0,00	0,00	0,00	0,00	0,00	0,00	0,00	0,00	0,00	0,00	0,00	0,00	0,00	0,00
Dedução Receita para Formação FUNDEB	488.208,98	509.586,81	374.980,61	406.851,46	469.246,45	416.341,42	327.185,38	384.590,08	329.462,61	394.107,30	400.090,26	494.895,96	4.995.527,32	5.636.800,00
RECEITA CORRENTE LÍQUIDA (I-II)	5.941.966,20	6.056.929,43	4.992.287,70	5.167.017,79	5.982.653,51	6.477.680,74	5.634.383,51	7.327.209,36	4.904.899,86	5.853.112,91	8.266.079,28	8.731.065,75	77.345.285,98	119.234.000,00

AIRTON SAMPAIO MARTINS - Prefeito

JOSE VALMIR DOS PASSOS CRC/SE 4.111



ESTADO DE SERGIPE
MUNICÍPIO DE BARRA DOS COQUEIROS
DEMONSTRATIVO DAS RECEITAS E DESPESAS PREVIDENCIÁRIAS DO REGIME PRÓPRIO DE PREVIDÊNCIA DOS SERVIDORES
ORÇAMENTO DA SEGURIDADE SOCIAL

RELATÓRIO RESUMIDO DA EXECUÇÃO ORÇAMENTÁRIA : 2017
JANEIRO/2017 A DEZEMBRO/2017

RREO – Anexo 4 (LRF, Art. 53, inciso II)

R\$ 1,00

PLANO PREVIDENCIÁRIO

RECEITAS PREVIDENCIÁRIAS - RPPS	PREVISÃO INICIAL	PREVISÃO ATUALIZADA	RECEITAS REALIZADAS	
			No Bimestre	
RECEITAS CORRENTES (I)	0,00	0,00	0,00	0,00
Receita de Contribuições dos Segurados	0,00	0,00	0,00	0,00
Civil	0,00	0,00	0,00	0,00
Ativo	0,00	0,00	0,00	0,00
Inativo	0,00	0,00	0,00	0,00
Pensionista	0,00	0,00	0,00	0,00
Militar	0,00	0,00	0,00	0,00
Ativo	0,00	0,00	0,00	0,00
Inativo	0,00	0,00	0,00	0,00
Pensionista	0,00	0,00	0,00	0,00
Receita de Contribuições Patronais	0,00	0,00	0,00	0,00
Civil	0,00	0,00	0,00	0,00
Ativo	0,00	0,00	0,00	0,00
Inativo	0,00	0,00	0,00	0,00
Pensionista	0,00	0,00	0,00	0,00
Militar	0,00	0,00	0,00	0,00
Ativo	0,00	0,00	0,00	0,00
Inativo	0,00	0,00	0,00	0,00
Pensionista	0,00	0,00	0,00	0,00
Em Regime de Parcelamento de Débitos	0,00	0,00	0,00	0,00
Receita Patrimonial	0,00	0,00	0,00	0,00
Receitas Imobiliárias	0,00	0,00	0,00	0,00
Receitas de Valores Mobiliários	0,00	0,00	0,00	0,00
Outras Receitas Patrimoniais	0,00	0,00	0,00	0,00
Receita de Serviços	0,00	0,00	0,00	0,00
Receita de Aporte Periódico de Valores Predefinidos	0,00	0,00	0,00	0,00
Outras Receitas Correntes	0,00	0,00	0,00	0,00
Compensação Previdenciária entre RGPS e RPPS	0,00	0,00	0,00	0,00
Demais Receitas Correntes	0,00	0,00	0,00	0,00
RECEITAS DE CAPITAL (II)	0,00	0,00	0,00	0,00
Alienação de Bens, Direitos e Ativos	0,00	0,00	0,00	0,00
Amortização de Empréstimos	0,00	0,00	0,00	0,00
Outras Receitas de Capital	0,00	0,00	0,00	0,00
TOTAL DAS RECEITAS PREVIDENCIÁRIAS RPPS - (III) = (I + II)	0,00	0,00	0,00	0,00

DESPESAS PREVIDENCIÁRIAS - RPPS	DOTAÇÃO INICIAL	DOTAÇÃO ATUALIZADA	DESPESAS EMPENHADAS		DESPESAS LIQUIDADAS		INSCRITAS EM RESTOS A PAGAR NÃO	
			Até o Bimestre 2017	Até o Bimestre 2016	Até o Bimestre 2017	Até o Bimestre 2016	Em 2017	Em 2016
ADMINISTRAÇÃO (IV)	0,00	0,00	0,00	0,00	0,00	0,00	0,00	0,00
Despesas Correntes	0,00	0,00	0,00	0,00	0,00	0,00	0,00	0,00
Despesa de Capital	0,00	0,00	0,00	0,00	0,00	0,00	0,00	0,00
PREVIDÊNCIA SOCIAL (V)	0,00	0,00	0,00	0,00	0,00	0,00	0,00	0,00
Benefícios - Civil	0,00	0,00	0,00	0,00	0,00	0,00	0,00	0,00
Aposentadorias	0,00	0,00	0,00	0,00	0,00	0,00	0,00	0,00
Pensões	0,00	0,00	0,00	0,00	0,00	0,00	0,00	0,00
Outros Benefícios Previdenciários	0,00	0,00	0,00	0,00	0,00	0,00	0,00	0,00
Benefícios - Militar	0,00	0,00	0,00	0,00	0,00	0,00	0,00	0,00
Reformas	0,00	0,00	0,00	0,00	0,00	0,00	0,00	0,00
Pensões	0,00	0,00	0,00	0,00	0,00	0,00	0,00	0,00
Outros Benefícios Previdenciários	0,00	0,00	0,00	0,00	0,00	0,00	0,00	0,00
Outras Despesas Previdenciárias	0,00	0,00	0,00	0,00	0,00	0,00	0,00	0,00
Compensação Previdenciária do RPPS para o RGPS	0,00	0,00	0,00	0,00	0,00	0,00	0,00	0,00
Demais Despesas Previdenciárias	0,00	0,00	0,00	0,00	0,00	0,00	0,00	0,00
TOTAL DAS DESPESAS PREVIDENCIÁRIAS RPPS (VI) = (IV + V)	0,00	0,00	0,00	0,00	0,00	0,00	0,00	0,00
RESULTADO PREVIDENCIÁRIO (VII) = (III - VI)	0,00	0,00	0,00	0,00	0,00	0,00	0,00	0,00

RECURSOS RPPS ARRECADADOS EM EXERCÍCIOS ANTERIORES	0.0	PREVISÃO ORÇAMENTÁRIA	0.0
--	-----	-----------------------	-----

RESERVA ORÇAMENTÁRIA DO RPPS	0.0	PREVISÃO ORÇAMENTÁRIA	0.0
------------------------------	-----	-----------------------	-----

APORTES DE RECURSOS PARA O PLANO PREVIDENCIÁRIO DO RPPS	APORTES REALIZADOS
Plano de Amortização - Contribuição Patronal Suplementar	0,0
Plano de Amortização - Aporte Periódico de Valores Predefinidos	0,0
Outros Aportes para o RPPS	0,0
Recursos para Cobertura de Déficit Financeiro	0,0

BENS E DIREITOS DO RPPS	PERÍODO DE REFERÊNCIA	
	2017	2016
Caixa e Equivalentes de Caixa		0,0
Investimentos e Aplicações		0,0
Outros Bens e Direitos		0,0

PLANO FINANCEIRO

RECEITAS REALIZADAS



ESTADO DE SERGIPE

RELATÓRIO RESUMIDO DA EXECUÇÃO ORÇAMENTÁRIA : 2017

MUNICÍPIO DE BARRA DOS COQUEIROS

DEMONSTRATIVO DAS RECEITAS E DESPESAS PREVIDENCIÁRIAS DO REGIME PRÓPRIO DE PREVIDÊNCIA DOS SERVIDORES

ORÇAMENTO DA SEGURIDADE SOCIAL

JANEIRO/2017 A DEZEMBRO/2017

RREO - Anexo 4 (LRF, Art. 53, inciso II)

R\$ 1,00

RECEITAS PREVIDENCIÁRIAS - RPPS	PREVISÃO INICIAL	PREVISÃO ATUALIZADA	Até o Bimestre	
			2017	2016
RECEITAS CORRENTES (VIII)	0,00	0,00	0,00	0,00
Receita de Contribuições dos Segurados	0,00	0,00	0,00	0,00
Civil	0,00	0,00	0,00	0,00
Ativo	0,00	0,00	0,00	0,00
Inativo	0,00	0,00	0,00	0,00
Pensionista	0,00	0,00	0,00	0,00
Militar	0,00	0,00	0,00	0,00
Ativo	0,00	0,00	0,00	0,00
Inativo	0,00	0,00	0,00	0,00
Pensionista	0,00	0,00	0,00	0,00
Receita de Contribuições Patronais	0,00	0,00	0,00	0,00
Civil	0,00	0,00	0,00	0,00
Ativo	0,00	0,00	0,00	0,00
Inativo	0,00	0,00	0,00	0,00
Pensionista	0,00	0,00	0,00	0,00
Militar	0,00	0,00	0,00	0,00
Ativo	0,00	0,00	0,00	0,00
Inativo	0,00	0,00	0,00	0,00
Pensionista	0,00	0,00	0,00	0,00
Em Regime de Parcelamento de Débitos	0,00	0,00	0,00	0,00
Receita Patrimonial	0,00	0,00	0,00	0,00
Receitas Imobiliárias	0,00	0,00	0,00	0,00
Receitas de Valores Mobiliários	0,00	0,00	0,00	0,00
Outras Receitas Patrimoniais	0,00	0,00	0,00	0,00
Receita de Serviços	0,00	0,00	0,00	0,00
Outras Receitas Correntes	0,00	0,00	0,00	0,00
Compensação Previdenciária entre RGPS e RPPS	0,00	0,00	0,00	0,00
Demais Receitas Correntes	0,00	0,00	0,00	0,00
RECEITAS DE CAPITAL (IX)	0,00	0,00	0,00	0,00
Alienação de Bens, Direitos e Ativos	0,00	0,00	0,00	0,00
Amortização de Empréstimos	0,00	0,00	0,00	0,00
Outras Receitas de Capital	0,00	0,00	0,00	0,00
TOTAL DAS DESPESAS PREVIDENCIÁRIAS RPPS - (X) = (VIII + IX)	0,00	0,00	0,00	0,00

DESPESAS PREVIDENCIÁRIAS - RPPS	DOTAÇÃO INICIAL	DOTAÇÃO ATUALIZADA	DESPESAS EMPENHADAS		DESPESAS LIQUIDADAS		INSCRITAS EM RESTOS A PAGAR NÃO PROCESSADOS	
			Até o Bimestre 2017	Até o Bimestre 2016	Até o Bimestre 2017	Até o Bimestre 2016	Em 2017	Em 2016
ADMINISTRAÇÃO (XI)	0,00	0,00	0,00	0,00	0,00	0,00	0,00	0,00
Despesas Correntes	0,00	0,00	0,00	0,00	0,00	0,00	0,00	0,00
Despesa de Capital	0,00	0,00	0,00	0,00	0,00	0,00	0,00	0,00
PREVIDÊNCIA SOCIAL (XII)	0,00	0,00	0,00	0,00	0,00	0,00	0,00	0,00
Benefícios - Civil	0,00	0,00	0,00	0,00	0,00	0,00	0,00	0,00
Aposentadorias	0,00	0,00	0,00	0,00	0,00	0,00	0,00	0,00
Pensões	0,00	0,00	0,00	0,00	0,00	0,00	0,00	0,00
Outros Benefícios Previdenciários	0,00	0,00	0,00	0,00	0,00	0,00	0,00	0,00
Benefícios - Militar	0,00	0,00	0,00	0,00	0,00	0,00	0,00	0,00
Reformas	0,00	0,00	0,00	0,00	0,00	0,00	0,00	0,00
Pensões	0,00	0,00	0,00	0,00	0,00	0,00	0,00	0,00
Outros Benefícios Previdenciários	0,00	0,00	0,00	0,00	0,00	0,00	0,00	0,00
Outras Despesas Previdenciárias	0,00	0,00	0,00	0,00	0,00	0,00	0,00	0,00
Compensação Previdenciária do RPPS para o RGPS	0,00	0,00	0,00	0,00	0,00	0,00	0,00	0,00
Demais Despesas Previdenciárias	0,00	0,00	0,00	0,00	0,00	0,00	0,00	0,00
TOTAL DAS DESPESAS PREVIDENCIÁRIAS RPPS (XIII) = (XI + XII)	0,00	0,00	0,00	0,00	0,00	0,00	0,00	0,00
RESULTADO PREVIDENCIÁRIO (XIV) = (X - XIII)	0,00	0,00	0,00	0,00	0,00	0,00		

APORTES DE RECURSOS PARA O PLANO FINANCEIRO DO RPPS	APORTES REALIZADOS
Recursos para Cobertura de Insuficiências Financeiras	0,0
Recursos para Formação de Reserva	0,0

AIRTON SAMPAIO MARTINS - Prefeito

JOSÉ VALMIR DOS PASSOS CRC/SE 4.111



ESTADO DE SERGIPE
MUNICÍPIO DE BARRA DOS COQUEIROS

RELATÓRIO RESUMIDO DA EXECUÇÃO ORÇAMENTÁRIA : 2017

DEMONSTRATIVO DO RESULTADO NOMINAL

ORÇAMENTOS FISCAL E DA SEGURIDADE SOCIAL

JANEIRO/2017 A DEZEMBRO/2017

RREO – Anexo 5 (LRF, art 53, inciso III)

R\$ 1,00

DÍVIDA FISCAL LÍQUIDA	SALDO		
	Em 30/abr/2017 (a)	Em 31/ago/2017 (b)	Em 31/dez/2017 (c)
DÍVIDA CONSOLIDADA (I)	1.868.223,88	1.868.223,88	1.868.223,88
DEDUÇÕES (II)	12.502.726,76	10.505.902,60	9.484.543,70
Disponibilidade de Caixa Bruta	10.633.771,92	8.660.808,65	7.782.238,46
Demais Haveres Financeiros	1.868.954,84	1.845.093,95	1.860.862,04
(-) Restos a Pagar Processados (Exceto Precatórios)	7.171.498,51	0,00	158.556,80
DÍVIDA CONSOLIDADA LÍQUIDA (III) = (I - II)	0,00	0,00	0,00
RECEITAS DE PRIVATIZAÇÕES (IV)	0,00	0,00	0,00
PASSIVOS RECONHECIDOS (V)	0,00	0,00	0,00
DÍVIDA FISCAL LIQUIDADADA (VI) = (III + VI - V)	0,00	0,00	0,00

RESULTADO NOMINAL	PERÍODO DE REFERÊNCIA	
	No Bimestre (c-b)	Até o Bimestre (c-a)
VALOR	0,00	0,00
DISCRIMINAÇÃO DA META FISCAL	VALOR CORRENTE	
META DE RESULTADO NOMINAL FIXADA NO ANEXO DE METAS FISCAIS DA LDO PARA O EXERCÍCIO	0,00	

DÍVIDA FISCAL LÍQUIDA PREVIDENCIÁRIA	SALDO		
	Em 30/abr/2017 (a)	Em 31/ago/2017 (b)	Em 31/dez/2017 (c)
DÍVIDA CONSOLIDADA PREVIDENCIÁRIA (VII)	0,00	0,00	0,00
DEDUÇÕES (VIII)	0,00	0,00	0,00
Ativo Disponível	0,00	0,00	0,00
Investimentos	0,00	0,00	0,00
Haveres Financeiros	0,00	0,00	0,00
(-) Restos a Pagar Processados	0,00	0,00	0,00
DÍVIDA CONSOLIDADA LÍQUIDA PREVIDENCIÁRIA (IX) = (VII - VIII)	0,00	0,00	0,00
PASSIVOS RECONHECIDOS (X)	0,00	0,00	0,00
DÍVIDA FISCAL LIQUIDADADA PREVIDENCIÁRIA (XI) = (IX - X)	0,00	0,00	0,00

AIRTON SAMPAIO MARTINS - Prefeito

JOSÉ VALMIR DOS PASSOS CRC/SE 4.111



ESTADO DE SERGIPE
MUNICÍPIO DE BARRA DOS COQUEIROS

ORÇAMENTOS FISCAL E DA SEGURIDADE SOCIAL

RELATÓRIO RESUMIDO DA EXECUÇÃO ORÇAMENTÁRIA : 2017

DEMONSTRATIVO DO RESULTADO PRIMÁRIO – ESTADOS, DISTRITO FEDERAL E MUNICÍPIOS
JANEIRO/2017 A DEZEMBRO/2017

RREO – ANEXO 6 (LRF, art 53, inciso III)

R\$ 1,00

RECEITAS PRIMÁRIAS	PREVISÃO ATUALIZADA	RECEITAS REALIZADAS		
		No Bimestre	Até o Bimestre / 2017	Até o Bimestre / 2016
RECEITAS PRIMÁRIAS CORRENTES (I)	124.296.600,00	17.872.940,78	81.475.655,86	94.232.432,20
Receita Tributária	32.112.000,00	8.069.346,92	30.689.436,14	38.153.638,37
IPTU	6.000.000,00	535.630,05	6.546.908,88	6.953.474,21
ISS	20.000.000,00	4.979.323,86	15.328.920,00	24.951.310,60
ITBI	2.500.000,00	926.992,73	3.072.876,88	2.892.089,79
IRRF	3.174.000,00	1.202.953,30	3.112.113,49	2.614.593,41
Outras Receitas Tributárias	438.000,00	424.446,98	2.628.616,89	742.170,36
Receita de Contribuição	2.200.000,00	367.798,51	2.153.749,61	1.929.022,81
Receita Previdenciária	0,00	0,00	0,00	0,00
Outras Contribuições	2.200.000,00	367.798,51	2.153.749,61	1.929.022,81
Receita Patrimonial Líquida	0,00	0,00	0,00	0,00
Receita Patrimonial	568.200,00	19.190,47	865.157,44	1.707.237,41
(-) Aplicações financeiras	568.200,00	19.190,47	865.157,44	1.707.237,41
Transferências Correntes	57.741.000,00	9.231.086,45	46.704.549,64	46.801.250,95
FPM	20.000.000,00	3.010.917,19	17.775.291,25	19.140.314,26
ICMS	7.260.000,00	1.323.798,59	7.087.510,02	6.326.055,17
Convênios	365.000,00	0,00	0,00	411.227,39
Outras Transferências Correntes	30.116.000,00	4.896.370,67	21.841.748,37	20.923.654,13
Demais Receitas Correntes	32.243.800,00	204.708,90	1.927.920,47	7.348.520,07
Divida Ativa	542.000,00	0,00	78.222,35	0,00
Diversas Receitas correntes	31.701.600,00	204.708,90	1.849.698,12	7.348.520,07
RECEITAS DE CAPITAL (II)	766.000,00	0,00	110,21	252.200,86
Operações de Crédito (III)	0,00	0,00	0,00	0,00
Amortização de Empréstimos (IV)	0,00	0,00	0,00	0,00
Alienação de Bens (V)	313.000,00	0,00	0,00	0,00
Transferências de Capital	439.000,00	0,00	110,21	0,00
Convênios	235.000,00	0,00	0,00	0,00
Outras Transferências de Capital	204.000,00	0,00	110,21	252.200,86
Outras Receitas de Capital	14.000,00	0,00	0,00	0,00
RECEITAS PRIMÁRIAS DE CAPITAL (VI)=(II - III - IV - V)	453.000,00	0,00	110,21	252.200,86
RECEITA PRIMÁRIA TOTAL (VII) = (I + VI)	124.749.600,00	17.872.940,78	81.475.766,07	95.939.669,61



ESTADO DE SERGIPE
MUNICÍPIO DE BARRA DOS COQUEIROS

ORÇAMENTOS FISCAL E DA SEGURIDADE SOCIAL

RELATÓRIO RESUMIDO DA EXECUÇÃO ORÇAMENTÁRIA : 2017

DEMONSTRATIVO DO RESULTADO PRIMÁRIO – ESTADOS, DISTRITO FEDERAL E MUNICÍPIOS
JANEIRO/2017 A DEZEMBRO/2017

RREO – ANEXO 6 (LRF, art 53, inciso III)

R\$ 1,00

DESPESAS PRIMÁRIAS	DOTAÇÃO ATUALIZADA	DESPESAS EMPENHADAS		DESPESAS LIQUIDADAS		INSCRITAS EM RESTOS A PAGAR	
		Até oBimestre/ 2017	Até oBimestre/ 2016	Até oBimestre/ 2017	Até oBimestre/ 2016	Até oBimestre/ 2017	Até oBimestre/ 2016
DESPESAS CORRENTES (VIII)	113.548.250,43	78.517.041,36	89.019.960,53	77.680.199,87	88.921.754,07	0,00	98.206,46
Pessoal e Encargos Sociais	65.732.308,35	49.861.016,45	48.471.825,22	49.861.016,45	48.466.339,89	0,00	5.485,33
Juros e Encargos da Dívida (IX)	1.000,00	0,00	0,00	0,00	0,00	0,00	0,00
Outras Despesas Correntes	47.814.942,08	28.656.024,91	40.548.135,31	27.819.183,42	40.455.414,18	0,00	92.721,13
DESPESAS PRIMÁRIAS CORRENTES (X) = (VIII - IX)	113.547.250,43	78.517.041,36	89.019.960,53	77.680.199,87	88.921.754,07	0,00	98.206,46
DESPESAS DE CAPITAL (XI)	6.423.749,57	4.505.135,55	1.329.074,11	2.805.745,22	1.223.157,05	0,00	105.917,06
Investimentos	4.374.749,57	2.866.911,08	990.862,90	1.167.520,75	884.945,84	0,00	105.917,06
Inversões Financeiras	0,00	0,00	0,00	0,00	0,00	0,00	0,00
Concessão de Empréstimos (XII)	0,00	0,00	0,00	0,00	0,00	0,00	0,00
Aquisição de Título de Capital já Integralizado (XIII)	0,00	0,00	0,00	0,00	0,00	0,00	0,00
Demais Inversões Financeiras	0,00	0,00	0,00	0,00	0,00	0,00	0,00
Amortização da Dívida (XIV)	2.049.000,00	1.638.224,47	338.211,21	1.638.224,47	338.211,21	0,00	0,00
DESPESAS PRIMÁRIAS DE CAPITAL (XV) = (XI - XII - XIII - XIV)	4.374.749,57	2.866.911,08	990.862,90	1.167.520,75	884.945,84	0,00	105.917,06
RESERVA DE CONTINGÊNCIA (XVI)	28.000,00	0,00	0,00	0,00	0,00	0,00	0,00
RESERVA DO RPPS (XVII)	0,00	0,00	0,00	0,00	0,00	0,00	0,00
DESPESA PRIMÁRIA TOTAL (XVIII) = (X + XV + XVI + XVII)	117.950.000,00	81.383.952,44	90.010.823,43	78.847.720,62	89.806.699,91	0,00	204.123,52
RESULTADO PRIMÁRIO (VII - XVIII)	(117.950.000,00)	43.365.647,56	(72.137.882,65)	2.628.945,45	6.132.969,70	0,00	(204.123,52)
SALDO DE EXERCÍCIOS ANTERIORES		0,00	0,00	0,00	0,00	0,00	0,00

DISCRIMINAÇÃO DA META FISCAL

VALOR CORRENTE

META DE RESULTADO PRIMÁRIO FIXADO NO ANEXO DE METAS FISCAIS DA LDO P/ O EXERCÍCIO DE REFERÊNCIA

0,00

AIRTON SAMPAIO MARTINS - Prefeito

JOSE VALMIR DOS PASSOS CRC/SE 4.111



ESTADO DE SERGIPE
MUNICÍPIO DE BARRA DOS COQUEIROS
ORÇAMENTOS FISCAL E DA SEGURIDADE SOCIAL

RELATÓRIO RESUMIDO DA EXECUÇÃO ORÇAMENTÁRIA : 2017

DEMONSTRATIVO DOS RESTOS A PAGAR POR PODER E ÓRGÃO
JANEIRO/2017 A DEZEMBRO/2017

RREO - ANEXO 7 (LRF, art. 53, inciso V)

R\$ 1,00

PODER / ORGÃO	RESTOS A PAGAR PROCESSADOS E NÃO PROCESSADOS LIQUIDADOS EM EXERCÍCIOS ANTERIORES					RESTOS A PAGAR NÃO PROCESSADOS					Saldo Total L = (e + k)	
	Inscritos		Pagos (c)	Cancelados (d)	Saldo e = (a + b) - (c + d)	Inscritos		Liquidados (h)	Pagos (i)	Cancelados (j)		Saldo k = (f + g) - (j + i)
	Em Exercícios Anteriores (a)	Em 31 de dezembro de 2016(b)				Em Exercícios Anteriores (f)	Em 31 de dezembro de 2016(g)					
RESTOS A PAGAR (EXCETO INTRA-ORÇAMENTÁRIOS) (I)	13.708.729,67	7.171.498,51	7.332.082,85	0,00	13.548.145,33	1.539.434,29	90.840,85	2.566,68	2.566,68	0,00	1.627.708,46	15.175.853,79
PODER EXECUTIVO	13.592.069,40	7.170.673,51	7.332.082,85	0,00	13.430.660,06	1.316.981,05	79.427,86	2.566,68	2.566,68	0,00	1.393.842,23	14.824.502,29
PODER LEGISLATIVO	116.660,27	825,00	0,00	0,00	117.485,27	222.453,24	11.412,99	0,00	0,00	0,00	233.866,23	351.351,50
PODER JUDICIÁRIO	0,00	0,00	0,00	0,00	0,00	0,00	0,00	0,00	0,00	0,00	0,00	0,00
MINISTÉRIO PÚBLICO	0,00	0,00	0,00	0,00	0,00	0,00	0,00	0,00	0,00	0,00	0,00	0,00
DEFENSORIA PÚBLICA	0,00	0,00	0,00	0,00	0,00	0,00	0,00	0,00	0,00	0,00	0,00	0,00
RESTOS A PAGAR (INTRA-ORÇAMENTÁRIOS) (II)	0,00	0,00	0,00	0,00	0,00	0,00	0,00	0,00	0,00	0,00	0,00	0,00
TOTAL (III) = (I + II)	13.708.729,67	7.171.498,51	7.332.082,85	0,00	13.548.145,33	1.539.434,29	90.840,85	2.566,68	2.566,68	0,00	1.627.708,46	15.175.853,79

AIRTON SAMPAIO MARTINS - Prefeito

JOSE VALMIR DOS PASSOS CRC/SE 4.111



ESTADO DE SERGIPE
MUNICÍPIO DE BARRA DOS COQUEIROS

ORÇAMENTOS FISCAL E DA SEGURIDADE SOCIAL

RELATÓRIO RESUMIDO DA EXECUÇÃO ORÇAMENTÁRIA : 2017

DEMONSTRATIVO DO RESULTADO NOMINAL

JANEIRO/2017 A DEZEMBRO/2017

RREO - ANEXO 8 (LDB, art. 72)

R\$ 1,00

RECEITA RESULTANTE DE IMPOSTOS (caput do art. 212 da Constituição)	RECEITAS DO ENSINO		RECEITAS REALIZADAS	
	PREVISÃO INICIAL	PREVISÃO ATUALIZADA (a)	Até o Bimestre (b)	% (c) = (b/a)x100
1- RECEITA DE IMPOSTOS	32.270.000,00	32.270.000,00	28.366.759,66	87,90%
1.1- Receita Resultante do Imposto sobre a Propriedade Predial e Territorial Urbana - IPTU	6.314.000,00	6.314.000,00	6.706.232,94	106,21%
1.1.1- IPTU	6.000.000,00	6.000.000,00	6.546.908,88	109,12%
1.1.2- Multas, Juros de Mora, Dívida Ativa e Outros Encargos do IPTU	314.000,00	314.000,00	159.324,06	50,74%
1.2- Receita Resultante do Imposto sobre Transmissão Inter Vivos - ITBI	2.512.000,00	2.512.000,00	3.080.344,07	122,63%
1.2.1- ITBI	2.500.000,00	2.500.000,00	3.072.876,88	122,92%
1.2.2- Multas, Juros de Mora, Dívida Ativa e Outros Encargos do ITBI	12.000,00	12.000,00	7.467,19	0,00%
1.3- Receita Resultante do imposto sobre Serviços de Qualquer Natureza - ISS	20.270.000,00	20.270.000,00	15.468.069,16	76,31%
1.3.1- ISS	20.000.000,00	20.000.000,00	15.328.920,00	76,64%
1.3.2- Multas, Juros de Mora, Dívida Ativa e Outros Encargos do ISS	270.000,00	270.000,00	139.149,16	51,54%
1.4- Receita Resultante do Imposto de Renda Retido na Fonte - IRRF	3.174.000,00	3.174.000,00	3.112.113,49	98,05%
1.5- Receita Resultante do Imposto Territorial Rural - ITR (CF, art. 153, §4º, inciso III)				
1.5.1- ITR				
1.5.2- Multas, Juros de Mora, Dívida Ativa e Outros Encargos do ITR				
2- RECEITA DE TRANSFERÊNCIAS CONSTITUCIONAIS E LEGAIS	28.184.000,00	28.184.000,00	26.512.738,43	94,07%
2.1- Cota-Parte FPM	20.000.000,00	20.000.000,00	18.530.852,06	92,65%
2.1.1- Parcela referente à CF, art. 159, I, alínea b	20.000.000,00	20.000.000,00	18.530.852,06	92,65%
2.1.2- Parcela referente à CF, art. 159, I, alínea d				0,00%
2.1.3- Parcela referente à CF, art. 159, I, alínea e				0,00%
2.2- Cota-Parte ICMS	7.260.000,00	7.260.000,00	7.087.510,02	97,62%
2.3- ICMS-Desoneração - L.C. nº87/1996	11.000,00	11.000,00	10.343,04	94,03%
2.4- Cota-Parte IPI-Exportação	7.000,00	7.000,00	5.551,15	79,30%
2.5- Cota-Parte ITR	6.000,00	6.000,00	24.622,94	410,38%
2.6- Cota-Parte IPVA	900.000,00	900.000,00	853.859,22	94,87%
2.7- Cota-Parte IOF-Ouro				
3- TOTAL DA RECEITA DE IMPOSTOS (1 + 2)	60.454.000,00	60.454.000,00	54.879.498,09	90,78%
RECEITAS ADICIONAIS PARA FINANCIAMENTO DO ENSINO	PREVISÃO INICIAL	PREVISÃO ATUALIZADA (a)	RECEITAS REALIZADAS	% (c) = (b/a)x100
			Até o Bimestre (b)	
4- RECEITA DA APLICAÇÃO FINANCEIRA DE OUTROS RECURSOS DE IMPOSTOS VINCULADOS AO ENSINO	-	-	-	0,00%
5- RECEITA DE TRANSFERÊNCIAS DO FNDE	1.670.000,00	1.670.000,00	812.571,06	48,66%
5.1- Transferências do Salário-Educação	823.000,00	823.000,00	496.161,55	60,29%
5.2- Transferências Diretas - PDDE	11.000,00	11.000,00	-	0,00%
5.3- Transferências Diretas - PNAE	626.000,00	626.000,00	293.326,00	46,86%
5.4 - Transferências Diretas - PNATE	108.000,00	108.000,00	23.083,51	21,37%
5.5- Outras Transferências do FNDE	102.000,00	102.000,00	-	0,00%
5.6- Aplicação Financeira dos Recursos do FNDE	-	-	-	0,00%
6- RECEITA DE TRANSFERÊNCIAS DE CONVÊNIOS	153.000,00	153.000,00	-	0,00%
6.1- Transferências de Convênios	153.000,00	153.000,00	-	0,00%
6.2- Aplicação Financeira dos Recursos de Convênios	-	-	-	0,00%
7- RECEITA DE OPERAÇÕES DE CRÉDITO	-	-	-	0,00%
8- OUTRAS RECEITAS PARA FINANCIAMENTO DO ENSINO	-	-	-	0,00%
9- TOTAL DAS RECEITAS ADICIONAIS PARA FINANCIAMENTO DO ENSINO (4 + 5 + 6 + 7 + 8)	1.823.000,00	1.823.000,00	812.571,06	44,57%

RECEITAS DO FUNDEB	FUNDEB		RECEITAS REALIZADAS	
	PREVISÃO INICIAL	PREVISÃO ATUALIZADA (a)	Até o Bimestre (b)	% (c) = (b/a)x100
10- RECEITAS DESTINADAS AO FUNDEB	5.636.800,00	5.636.800,00	4.995.527,32	88,62%
10.1- Cota-Parte FPM Destinada ao FUNDEB - (20% de 2.1.1)	4.000.000,00	4.000.000,00	3.999.150,31	84,98%
10.2- Cota-Parte ICMS Destinada ao FUNDEB - (20% de 2.2)	1.452.000,00	1.452.000,00	1.417.501,82	97,62%
10.3- ICMS-Desoneração Destinada ao FUNDEB - (20% de 2.3)	2.200,00	2.200,00	2.068,56	94,03%
10.4- Cota-Parte IPI-Exportação Destinada ao FUNDEB - (20% de 2.4)	1.400,00	1.400,00	1.110,19	79,30%
10.5- Cota-Parte ITR ou ITR Arrecadado Destinados ao FUNDEB - (20% de ((1.5 - 1.5.5) + 1.5.6)	1.200,00	1.200,00	4.924,51	410,38%
10.6- Cota-Parte IPVA Destinada ao FUNDEB - (20% de 2.6)	180.000,00	180.000,00	170.771,93	94,87%
11- RECEITAS RECEBIDAS DO FUNDEB	12.880.000,00	12.880.000,00	11.887.406,30	92,29%
11.1- Transferências de Recursos do FUNDEB	12.850.000,00	12.850.000,00	11.880.221,61	92,30%
11.2- Complementação da União ao FUNDEB	-	-	-	0,00%
11.3- Receita de Aplicação Financeira dos Recursos do FUNDEB	30.000,00	30.000,00	27.184,69	90,62%
12- RESULTADO LÍQUIDO DAS TRANSFERÊNCIAS DO FUNDEB (11.1 - 10)	7.213.200,00	7.213.200,00	6.864.694,29	95,17%
[SE RESULTADO LÍQUIDO DA TRANSFERÊNCIA (12) > 0] = ACRÉSCIMO RESULTANTE DAS TRANSFERÊNCIAS DO FUNDEB				6.864.694,29
[SE RESULTADO LÍQUIDO DA TRANSFERÊNCIA (12) < 0] = DECRÉSCIMO RESULTANTE DAS TRANSFERÊNCIAS DO FUNDEB				

DESPESAS DO FUNDEB	DOTAÇÃO INICIAL	DOTAÇÃO ATUALIZADA (d)	DESPESAS EMPENHADAS		DESPESAS LIQUIDADAS		RESTOS A PAGAR NÃO PROCESSADOS (i)
			Até o Bimestre (e)	% (f) = (e/d)x100	Até o Bimestre (g)	% (h) = (g/d)x100	
13- PAGAMENTO DOS PROFISSIONAIS DO MAGISTÉRIO	11.349.000,00	13.124.000,00	11.484.369,38	87,51%	11.484.369,38	87,51%	
13.1- Com Educação Infantil	1.831.000,00	3.612.000,00	3.303.723,71	91,47%	3.303.723,71	91,47%	
13.2- Com Ensino Fundamental	9.518.000,00	9.512.000,00	8.180.645,67	86,00%	8.180.645,67	86,00%	
14- OUTRAS DESPESAS	1.960.000,00	2.590.532,86	2.371.500,91	91,54%	2.371.500,91	91,54%	
14.1- Com Educação Infantil	426.000,00	526.000,00	486.569,19	92,50%	486.569,19	92,50%	
14.2- Com Ensino Fundamental	1.534.000,00	2.064.532,86	1.884.931,72	91,30%	1.884.931,72	91,30%	
15- TOTAL DAS DESPESAS DO FUNDEB (13 + 14)	13.309.000,00	15.714.532,86	13.855.870,29	88,17%	13.855.870,29	88,17%	
DEDUÇÕES PARA FINS DO LIMITE DO FUNDEB							
16- RESTOS A PAGAR INSCRITOS NO EXERCÍCIO SEM DISPONIBILIDADE FINANCEIRA DE RECURSOS DO FUNDEB							VALOR
16.1 - FUNDEB 60%							
16.2 - FUNDEB 40%							
17- DESPESAS CUSTEADAS COM O SUPERÁVIT FINANCEIRO, DO EXERCÍCIO ANTERIOR, DO FUNDEB							
17.1 - FUNDEB 60%							
17.2 - FUNDEB 40%							
18- TOTAL DAS DEDUÇÕES CONSIDERADAS PARA FINS DE LIMITE DO FUNDEB (16 + 17)							
INDICADORES DO FUNDEB							
19- TOTAL DAS DESPESAS DO FUNDEB PARA FINS DE LIMITE (15 - 18)							13.855.870,29
19.1 - Mínimo de 60% do FUNDEB na Remuneração do Magistério ¹ (13 - (16.1 + 17.1)) / ((11) x 100) %							96,61%
19.2 - Máximo de 40% em Despesa com MDE, que não Remuneração do Magistério (14 - (16.2 + 17.2)) / ((11) x 100) %							19,95%
19.3 - Máximo de 5% não Aplicado no Exercício (100 - (19.1 + 19.2)) %							
CONTROLE DA UTILIZAÇÃO DE RECURSOS NO EXERCÍCIO SUBSEQUENTE							
20- RECURSOS RECEBIDOS DO FUNDEB EM <EXERCÍCIO ANTERIOR> QUE NÃO FORAM UTILIZADOS							VALOR

21 - DESPESAS CUSTEADAS COM O SALDO DO ITEM 20 ATÉ O 1º TRIMESTRE DE <EXERCÍCIO >²

MANUTENÇÃO E DESENVOLVIMENTO DO ENSINO - DESPESAS CUSTEADAS COM A RECEITA RESULTANTE DE IMPOSTOS E RECURSOS DO FUNDEB							
DESPESAS COM AÇÕES TÍPICAS DE MDE	DOTAÇÃO INICIAL	DOTAÇÃO ATUALIZADA (d)	DESPESAS EMPENHADAS		DESPESAS LIQUIDADAS		RESTOS A PAGAR NÃO PROCESSADOS (i)
			Até o Bimestre (e)	% (f) = (e/d)x100	Até o Bimestre (g)	% (h) = (g/d)x100	
22- EDUCAÇÃO INFANTIL	3.989.000,00	6.127.426,94	5.235.671,44	85,45	5.235.671,44	85,45	
22.1 - Creche	526.000,00	768.700,00	676.447,72	0,00	676.447,72	0,00	
22.1.1- Despesas Custeadas com Recursos do FUNDEB	-	-	-	-	-	-	0,00
22.1.2- Despesas Custeadas com Outros Recursos de Impostos	526.000,00	768.700,00	676.447,72	0,00	676.447,72	0,00	
22.2 - Pré-escola	3.463.000,00	5.358.726,94	4.559.223,72	85,08	4.559.223,72	85,08	
22.2.1- Despesas Custeadas com Recursos do FUNDEB	2.257.000,00	4.138.000,00	3.790.292,90	91,60	3.790.292,90	91,60	
22.2.2- Despesas Custeadas com Outros Recursos de Impostos	1.206.000,00	1.220.726,94	768.930,82	62,99	768.930,82	62,99	
23- ENSINO FUNDAMENTAL	23.653.000,00	23.197.697,67	18.435.971,21	79,47	18.379.859,80	79,23	
23.1- Despesas Custeadas com Recursos do FUNDEB	11.052.000,00	11.576.532,86	10.065.577,39	86,95	10.065.577,39	86,95	
23.2- Despesas Custeadas com Outros Recursos de Impostos	12.601.000,00	11.621.164,81	8.370.393,82	72,03	8.314.282,41	71,54	
24- ENSINO MÉDIO	-	-	-	0,00	-	0,00	
25- ENSINO SUPERIOR	-	-	-	0,00	-	0,00	
26- ENSINO PROFISSIONAL NÃO INTEGRADO AO ENSINO REGULAR	-	-	-	0,00	-	0,00	
27- OUTRAS	-	-	-	0,00	-	0,00	
28- TOTAL DAS DESPESAS COM AÇÕES TÍPICAS DE MDE (22+23 + 24 + 25 + 26 + 27)	27.642.000,00	29.325.124,61	23.671.642,65	80,72	23.615.531,24	80,53	

DEDUÇÕES CONSIDERADAS PARA FINS DE LIMITE CONSTITUCIONAL

VALOR

29- RESULTADO LÍQUIDO DAS TRANSFERÊNCIAS DO FUNDEB = (12)

6.864.694,29

30- DESPESAS CUSTEADAS COM A COMPLEMENTAÇÃO DO FUNDEB NO EXERCÍCIO

27.184,69

31- RECEITA DE APLICAÇÃO FINANCEIRA DOS RECURSOS DO FUNDEB ATÉ O BIMESTRE = (49)

32- DESPESAS CUSTEADAS COM O SUPERÁVIT FINANCEIRO, DO EXERCÍCIO ANTERIOR, DO FUNDEB

33- DESPESAS CUSTEADAS COM O SUPERÁVIT FINANCEIRO, DO EXERCÍCIO ANTERIOR, DE OUTROS RECURSOS DE

34- RESTOS A PAGAR INSCRITOS NO EXERCÍCIO SEM DISPONIBILIDADE FINANCEIRA DE RECURSOS DE IMPOSTOS VINCULADOS AO

35- CANCELAMENTO, NO EXERCÍCIO, DE RESTOS A PAGAR INSCRITOS COM DISPONIBILIDADE FINANCEIRA DE RECURSOS DE IMPOSTOS VINCULADOS AO ENSINO = (45 j)

36- TOTAL DAS DEDUÇÕES CONSIDERADAS PARA FINS DE LIMITE CONSTITUCIONAL (29+30 + 31 + 32 + 33 + 34 + 35)³

6.891.878,98

37- TOTAL DAS DESPESAS PARA FINS DE LIMITE ((22 + 23) - (36))⁴

16.723.652,26

38- PERCENTUAL DE APLICAÇÃO EM MDE SOBRE A RECEITA LÍQUIDA DE IMPOSTOS ((37) / (31 x 100) %)⁵ - LIMITE CONSTITUCIONAL 26%⁵

30,47

OUTRAS INFORMAÇÕES PARA CONTROLE

OUTRAS DESPESAS CUSTEADAS COM RECEITAS ADICIONAIS PARA FINANCIAMENTO DO ENSINO	DOTAÇÃO INICIAL	DOTAÇÃO ATUALIZADA (d)	DESPESAS EMPENHADAS		DESPESAS LIQUIDADAS		INSCRITAS EM RESTOS A PAGAR NÃO PROCESSADOS (i)
			Até o Bimestre (e)	% (f) = (e/d)x100	Até o Bimestre (g)	% (h) = (g/d)x100	
39- DESPESAS CUSTEADAS COM A APLICAÇÃO FINANCEIRA DE OUTROS RECURSOS DE IMPOSTOS VINCULADOS AO ENSINO	-	-	-	-	-	-	
40- DESPESAS CUSTEADAS COM A CONTRIBUIÇÃO SOCIAL DO SALÁRIO-EDUCAÇÃO	827.000,00	708.847,56	505.563,46	71,32	505.563,46	71,32	
41- DESPESAS CUSTEADAS COM OPERAÇÕES DE CRÉDITO	-	-	-	-	-	-	
42- DESPESAS CUSTEADAS COM OUTRAS RECEITAS PARA FINANCIAMENTO DO ENSINO	898.000,00	1.040.012,80	446.422,03	42,92	446.422,03	42,92	
43- TOTAL DAS OUTRAS DESPESAS CUSTEADAS COM RECEITAS ADICIONAIS PARA FINANCIAMENTO DO ENSINO (39+40 + 41 + 42)	1.725.000,00	1.748.860,36	951.985,49	54,43	951.985,49	54,43	
44- TOTAL GERAL DAS DESPESAS COM EDUCAÇÃO (28 + 43)	29.367.000,00	31.073.984,97	24.623.628,14	79,24	24.567.516,73	79,06	
RESTOS A PAGAR INSCRITOS COM DISPONIBILIDADE FINANCEIRA DE RECURSOS DE IMPOSTOS VINCULADOS AO ENSINO			SALDO ATÉ O BIMESTRE		CANCELADO EM <EXERCÍCIO >		(j)
45- RESTOS A PAGAR DE DESPESAS COM MDE	-	-	-	-	-	-	
45.1 - Executadas com Recursos de Impostos Vinculados ao Ensino	-	-	-	-	-	-	
45.2 - Executadas com Recursos do FUNDEB	-	-	-	-	-	-	
CONTROLE DA DISPONIBILIDADE FINANCEIRA			FUNDEB		SALÁRIO EDUCAÇÃO		
46- DISPONIBILIDADE FINANCEIRA EM 31 DE DEZEMBRO DE <EXERCÍCIO ANTERIOR >	-	-	219.938,31	-	-	-	73.397,62
47- (+) INGRESSO DE RECURSOS ATÉ O BIMESTRE	-	-	11.887.406,30	-	-	-	496.161,55
48- (-) PAGAMENTOS EFETUADOS ATÉ O BIMESTRE	-	-	13.852.832,33	-	-	-	491.333,14
48.1 Orçamento do Exercício	-	-	13.852.832,33	-	-	-	489.927,06
48.2 Restos a Pagar	-	-	0,00	-	-	-	1.406,08
49- (+) RECEITA DE APLICAÇÃO FINANCEIRA DOS RECURSOS ATÉ O BIMESTRE	-	-	27.184,69	-	-	-	-
50- (-) DISPONIBILIDADE FINANCEIRA ATÉ O BIMESTRE	-	-	-1.718.303,03	-	-	-	78.226,03
51- (+) Ajustes	-	-	1789641,81	-	-	-	112,80
51.1 Retenções	-	-	1789641,81	-	-	-	-
51.2 Conciliação Bancária	-	-	0,00	-	-	-	112,80
52- (-) SALDO FINANCEIRO CONCILIADO	-	-	71.338,78	-	-	-	78.338,83

GOVNET

Emitted em 27/01/2018

¹ Limites mínimos anuais a serem cumpridos no encerramento do exercício.

² Art. 21, § 2º, Lei 11.494/2007: "Até 5% dos recursos recebidos à conta dos Fundos, inclusive relativos à complementação da União recebidos nos termos do §1º do art. 6º desta Lei, poderão ser utilizados no 1º trimestre do

³ Caput do artigo 212 da CF/1988

⁴ Os valores referentes à parcela dos Restos a Pagar inscritos sem disponibilidade financeira vinculada à educação deverão ser informados somente no RREO do último bimestre do exercício.

⁵ Limites mínimos anuais a serem cumpridos no encerramento do exercício, no âmbito de atuação prioritária, conforme LDB, art. 11, V.

⁶ Nos cinco primeiros bimestres do exercício o acompanhamento poderá ser feito com base na despesa empenhada ou na despesa liquidada. No último bimestre do exercício, o valor deverá corresponder ao total da despesa

⁷ Essa coluna poderá ser apresentada somente no último bimestre

AIRTON SAMPAIO MARTINS Prefeito

JOSE VALMIR DOS PASSOS CRC/SE 4.111



ESTADO-DE-SERGIPE

RELATÓRIO-RESUMIDO-DA-EXECUÇÃO-ORÇAMENTÁRIA-2017

MUNICÍPIO-DE-BARRA-DOS-COQUEIROS

DEMONSTRATIVO DAS RECEITAS DE OPERAÇÕES DE CRÉDITO E DESPESAS DE CAPITAL

ORÇAMENTOS FISCAL E DA SEGURIDADE SOCIAL

JANEIRO/2017-A-DEZEMBRO/2017

RREO—ANEXO-9-(LRF,—art.53,—§-4º,—inciso-4)

R\$-1,00

RECEITAS	PREVISÃO ATUALIZADA (a)	RECEITAS-REALIZADAS (b)			SALDO-NÃO REALIZADO (c)={a-b}
RECEITAS-DE-OPERAÇÕES-DE-CRÉDITO-(I)	0,00				0,00
DESPESAS	DOTAÇÃO ATUALIZADA (d)	DESPESAS EMPENHADAS (e)	DESPESAS LIQUIDADAS	DESPESAS INSCRITAS-EM RESTOS-A PAGAR-NÃO PROCESSADOS	SALDO-NÃO EXECUTADO (f)={d-e}
DESPESAS-DE-CAPITAL	6.423.749,57	4.505.135,55	2.805.745,22	0,00	3.618.004,35
(-)-Incentivos-Fiscais-a-Contribuente	0,00	0,00	0,00	0,00	0,00
(-)-Incentivos-Fiscais-a-Contribuente-por-Instituições-Financeiras.	0,00	0,00	0,00	0,00	0,00
Instituições-Financeiras	0,00	0,00	0,00	0,00	0,00
DESPESA-DE-CAPITAL-LÍQUIDA-(II)	6.423.749,57	4.505.135,55	2.805.745,22	0,00	3.618.004,35
RESULTADO-PARA-APURAÇÃO-DA-REGRA-DE-OURO-(III)={I-II}	(a-d)	(b-e)			(c-f)
	(6.423.749,57)	(4.505.135,55)			(3.618.004,35)

AIRTON-SAMPAIO-MARTINS—Prefeito

JOSE VALMIR DOS PASSOS CRC/SE 4.111



ESTADO DE SERGIPE

RELATÓRIO RESUMIDO DA EXECUÇÃO ORÇAMENTÁRIA 2017

MUNICÍPIO DE BARRA DOS COQUEIROS

DEMONSTRATIVO DA PROJEÇÃO ATUARIAL DO REGIME PRÓPRIO DE PREVIDÊNCIA SOCIAL DOS SERVIDORES PÚBLICOS

ORÇAMENTOS FISCAL E DA SEGURIDADE SOCIAL

JANEIRO/2017 a DEZEMBRO/2017

RREO - ANEXO 01 (LRF, art. 53, § 1º, inciso II)

R\$ mil, 00

EXERCÍCIO	RECEITAS PREVIDENCIÁRIAS (a)	DESPESAS PREVIDENCIÁRIAS (b)	RESULTADO PREVIDENCIÁRIO (c) = (a) - (b)	SALDO FINANCEIRO DO EXERCÍCIO (d) = (c) - (saldo anterior)
-----------	------------------------------	------------------------------	--	--

NADA A DECLARAR

AIRTON AMPAIO MARTINS Prefeito

JOSE ALMIR DOS PASSOS CRC/SE 111



ESTADO DE SERGIPE
MUNICÍPIO DE BARRA DOS COQUEIROS

RELATÓRIO RESUMIDO DA EXECUÇÃO ORÇAMENTÁRIA 2017

DEMONSTRATIVO DA RECEITA DE ALIENAÇÃO DE ATIVOS E APLICAÇÃO DOS RECURSOS

ORÇAMENTOS FISCAL E DA SEGURIDADE SOCIAL

NOVEMBRO/2017 A DEZEMBRO/2017

RREO - ANEXO 1 (LRF, Art. 63, inciso II)

R\$ 0,00

RECEITAS	PREVISÃO ATUALIZADA (a)	RECEITAS REALIZADAS (b)		SALDO A REALIZAR (c) = (a - b)
RECEITAS DE CAPITAL - ALIENAÇÃO DE ATIVOS (I)	313.000,00	0,00		313.000,00
Alienação de Bens Móveis	168.000,00	0,00		168.000,00
Alienação de Bens Imóveis	145.000,00	0,00		145.000,00
<hr/>				
DESPESAS	DOTAÇÃO ATUALIZADA (d)	DESPESAS EXECUTADAS Até o Bimestre		SALDO A EXECUTAR (g) = (d) - (e+f)
		LIQUIDADAS (e)	INSCRITAS EM RESTOS A PAGAR NÃO PROCESSADOS (f)	
APLICAÇÃO DOS RECURSOS DA ALIENAÇÃO DE ATIVOS (II)	0,00	0,00	0,00	0,00
DESPESAS DE CAPITAL	0,00	0,00	0,00	0,00
Investimentos	0,00	0,00	0,00	0,00
Inversões Financeiras	0,00	0,00	0,00	0,00
Amortização da Dívida	0,00	0,00	0,00	0,00
DESPESAS CORRENTES DOS REGIMES DE PREVIDÊNCIA	0,00	0,00	0,00	0,00
Regime Geral de Previdência Social	0,00	0,00	0,00	0,00
Regime Próprio dos Servidores Públicos	0,00	0,00	0,00	0,00
<hr/>				
SALDO FINANCEIRO A APLICAR	2017 (h)	2016 (i) = (b) - (e) - (f)		SALDO ATUAL (j) = (h) - (i)
	0,00	0,00		

AIRTON SAMPAIOS MARTINS Prefeito

JOSE ALMIR DOS PASSOS CRC/SE 111



ESTADO DE SERGIPE
MUNICÍPIO DE BARRA DE COQUEIROS

RELATÓRIO RESUMIDO DA EXECUÇÃO ORÇAMENTÁRIA

ORÇAMENTOS FISCAL E DA SEGURIDADE SOCIAL

DEMONSTRATIVO DAS RECEITAS E DESPESAS COM AÇÕES E SERVIÇOS PÚBLICOS DE SAÚDE
JANEIRO/2017 A DEZEMBRO/2017

RREO - ANEXO 12 (LC 141/2012, art. 35)

RS 1,00

RECEITAS PARA APURAÇÃO DA APLICAÇÃO EM AÇÕES E SERVIÇOS PÚBLICOS DE SAÚDE	PREVISÃO INICIAL	PREVISÃO ATUALIZADA (a)	RECEITAS REALIZADAS	
			Até o Bimestre (b)	% (b/a) x 100
RECEITA DE IMPOSTOS LÍQUIDA (I)	32.270.000,00	32.270.000,00	28.366.774,10	87,90%
Imposto Predial e Territorial - IPTU	6.000.000,00	6.000.000,00	6.546.908,88	109,12%
Imposto sobre Transmissão de Bens Intervivos - ITBI	2.500.000,00	2.500.000,00	3.072.876,88	122,92%
Imposto sobre Serviços de Qualquer Natureza - ISS	20.000.000,00	20.000.000,00	15.328.920,00	76,64%
Imposto de Renda Retido na Fonte - IRRF	3.174.000,00	3.174.000,00	3.112.113,49	98,05%
Imposto Territorial Rural - ITR	-	-	-	0,00%
Multas, Juros de Mora e Outros Encargos dos Impostos	485.000,00	485.000,00	305.954,85	63,08%
Dívida Ativa dos Impostos	111.000,00	111.000,00	-	0,00%
Multas, Juros de Mora, Atualização Monetária e Outros Encargos da Dívida Ativa	-	-	-	0,00%
RECEITA DE TRANSFERÊNCIA CONSTITUCIONAL E LEGAIS (II)	28.184.000,00	28.184.000,00	26.512.738,43	94,07%
Cota-Parte FPM	20.000.000,00	20.000.000,00	18.530.852,06	92,65%
Cota-Parte ITR	6.000,00	6.000,00	24.622,94	410,38%
Cota-Parte IPVA	900.000,00	900.000,00	853.859,22	94,87%
Cota-Parte ICMS	7.260.000,00	7.260.000,00	7.087.510,02	97,62%
Cota-Parte IPI - Exportação	7.000,00	7.000,00	5.551,15	79,30%
Compensações Financeiras Provenientes de Impostos e Transferências Constitucionais	11.000,00	11.000,00	-	0,00%
Desoneração ICMS (LC 87/96)	-	-	10.343,04	94,03%
Outras	-	-	-	0,00%
TOTAL DAS RECEITAS PARA APURAÇÃO DA APLICAÇÃO EM AÇÕES E SERVIÇOS PÚBLICOS DE SAÚDE (III) = I + II	60.454.000,00	60.454.000,00	54.879.512,53	181,97%

RECEITAS ADICIONAIS PARA FINANCIAMENTO DA SAÚDE	PREVISÃO INICIAL	PREVISÃO ATUALIZADA (c)	RECEITAS REALIZADAS	
			Até o Bimestre (d)	% (d/c) x 100
TRANSFERÊNCIA DE RECURSOS DO SISTEMA ÚNICO DE SAÚDE-SUS	5.178.000,00	5.223.000,00	4.689.005,79	89,78%
Provenientes da União	5.133.000,00	5.133.000,00	4.628.764,47	90,18%
Provenientes dos Estados	45.000,00	45.000,00	60.241,32	133,87%
Provenientes de Outros Municípios	-	-	-	0,00%
Outras Receitas do SUS	-	-	-	0,00%
TRANSFERÊNCIAS VOLUNTÁRIAS	45.000,00	45.000,00	-	0,00%
RECEITAS DE OPERAÇÕES DE CRÉDITO VINCULADAS À SAÚDE	-	-	-	0,00%
OUTRAS RECEITAS PARA FINANCIAMENTO DA SAÚDE	304.000,00	259.000,00	165.299,66	63,82%
TOTAL RECEITAS ADICIONAIS PARA FINANCIAMENTO DA SAÚDE	5.527.000,00	5.527.000,00	4.854.305,45	153,60%

DESPESAS COM SAÚDE (Por Grupo de Natureza da Despesa)	DOTAÇÃO INICIAL	DOTAÇÃO ATUALIZADA (a)	DESPESAS EMPENHADAS		DESPESAS LIQUIDADAS	
			Até o Bimestre (f)	% (f/e) x 100	Até o Bimestre (g)	% (g/e) x 100
DESPESAS CORRENTES	24.259.000,00	24.573.482,00	19.122.541,93	77,82%	19.094.925,69	77,71%
Pessoal e Encargos Sociais	14.624.000,00	16.364.827,08	13.890.410,30	84,88%	13.890.410,30	84,88%
Juros e Encargos da Dívida	-	-	-	0,00%	-	0,00%
Outras Despesas Correntes	9.635.000,00	8.208.654,92	5.232.131,63	63,74%	5.204.515,39	63,40%
DESPESAS DE CAPITAL	921.000,00	651.518,00	320.963,00	49,26%	320.963,00	49,26%
Investimentos	919.000,00	650.518,00	320.963,00	49,34%	320.963,00	49,34%
Inversões Financeiras	1.000,00	-	-	0,00%	-	0,00%
Amortização da Dívida	1.000,00	1.000,00	-	0,00%	-	0,00%
TOTAL DAS DESPESAS COM SAÚDE (IV)	25.180.000,00	25.225.000,00	19.443.504,93	77,06%	19.415.888,69	76,97%

DESPESAS COM SAÚDE NÃO COMPUTADAS PARA FINS DE APURAÇÃO DO PERCENTUAL MÍNIMO	DOTAÇÃO INICIAL	DOTAÇÃO ATUALIZADA	DESPESAS EMPENHADAS		DESPESAS LIQUIDADAS	
			Até o Bimestre (h)	% (h/IV) x 100	Até o Bimestre (i)	% (i/IVg) x 100
DESPESAS COM INATIVOS E PENSIONISTAS	-	-	-	0,00%	-	0,00%
DESPESAS COM ASSISTÊNCIA À SAÚDE QUE NÃO ATENDE AO PRINCÍPIO DE ACESSO UNIVERSAL	-	-	-	0,00%	-	0,00%
DESPESAS CUSTEADAS COM OUTROS RECURSOS	5.303.000,00	8.029.107,64	6.363.533,74	32,73%	6.363.533,74	32,77%
Recursos de Transferências do Sistema Único de Saúde - SUS	5.184.000,00	7.969.107,64	6.363.533,74	32,73%	6.363.533,74	32,77%
Recursos de Operações de Crédito	-	-	-	0,00%	-	0,00%
Outros Recursos	119.000,00	60.000,00	-	0,00%	-	0,00%
OUTROS AÇÕES E SERVIÇOS NÃO COMPUTADOS	-	-	-	0,00%	-	0,00%
RESTOS A PAGAR NÃO PROCESSADOS INSCRITOS	-	-	-	0,00%	-	0,00%
INDEVIDAMENTO NO EXERCÍCIO SEM DISPONIBILIDADE FINANCEIRA¹	-	-	-	0,00%	-	0,00%
DESPESAS CUSTEADAS COM DISPONIBILIDADE DE CAIXA VINCULADAS AOS RESTOS A PAGAR CANCELADOS²	-	-	-	0,00%	-	0,00%
DESPESAS CUSTEADAS COM RECURSOS VINCULADOS À PARCELA DO PERCENTUAL MÍNIMO QUE NÃO FOI APLICADA EM AÇÕES E SERVIÇOS DE SAÚDE EM EXERCÍCIOS ANTERIORES³	-	-	-	0,00%	-	0,00%
TOTAL DAS DESPESAS COM NÃO COMPUTADAS (V)	5.303.000,00	8.029.107,64	6.363.533,74	32,73%	6.363.533,74	32,77%

TOTAL DAS DESPESAS COM AÇÕES E SERVIÇOS PÚBLICOS DE SAÚDE (VI) = (IV - V) 19.877.000,00 17.195.892,36 13.079.971,19 76,06% 13.052.354,95 75,90%

PERCENTUAL DE APLICAÇÃO EM AÇÕES E SERVIÇOS PÚBLICOS DE SAÚDE SOBRE A RECEITA DE IMPOSTOS LÍQUIDA E TRANSFERÊNCIAS CONSTITUCIONAIS E LEGAIS (VII%) = (VI/III x 100) - LIMITE CONSTITUCIONAL 15%^{4 E 5} 23,78%

VALOR REFERENTE À DIFERENÇA ENTRE O VALOR EXECUTADO E O LIMITE MÍNIMO CONSTITUCIONAL (VII - 15/100IIIb) R\$ 4.820.428,07

EXECUÇÃO DE RESTOS A PAGAR INSCRITOS COM DISPONIBILIDADE DE CAIXA	INSCRITOS	CANCELADOS/PRES- CRITOS	PAGOS	A PAGAR	PARCELA CONSIDERADA NO LIMITE
INSCRITOS EM <Exercício de Referência - 1>	-	-	-	-	-
INSCRITOS EM <Exercício de Referência - 1>	-	-	-	-	-
INSCRITOS EM <Exercícios Anteriores ao de Referência - Somatório>	-	-	-	-	-
TOTAL	-	-	-	-	-

CONTROLE DAS DESPESAS CUSTEADAS COM DISPONIBILIDADE DE CAIXA VINCULADA AOS RESTOS A PAGAR CANCELADOS OU PRESCRITOS CONSIDERADOS PARA FINS DE CUMPRIMENTO DO LIMITE ARTIGO 24, § 1º e 2º	RECURSOS VINCULADOS À DIFERENÇA DE LIMITE NÃO CUMPRIDO		
	Saldo Inicial	Despesas custeadas no exercício de referência (k)	Saldo Final (Não Aplicado)
Restos a Pagar Cancelados ou Prescritos em <Exercício de Referência>	-	-	-
Total (VIII)	-	-	-

Anexo 12 - Saúde

DESPESAS COM SAÚDE (Por Subfunção)	DOTAÇÃO INICIAL	DOTAÇÃO ATUALIZADA	DESPESAS EMPENHADAS		DESPESAS LIQUIDADAS	
			Até o Bimestre (l)	% (l/total l) x 100	Até o Bimestre (m)	% (m/total m) x 100
Atenção Básica	7.265.000,00	7.784.325,66	6.425.607,69	33,05%	6.425.607,69	33,09%
Assistência Hospitalar e Ambulatorial	4.100.000,00	5.556.526,57	4.367.128,69	22,46%	4.367.128,69	22,49%
Suporte Profilático e Terapêutico	440.000,00	579.808,23	424.443,57	2,18%	424.443,57	2,19%
Vigilância Sanitária	597.000,00	856.823,79	472.457,09	2,43%	472.457,09	2,43%
Vigilância Epidemiológica	-	-	-	0,00%	-	0,00%
Alimentação e Nutrição	-	-	-	0,00%	-	0,00%
Outras Subfunções	12.778.000,00	10.447.515,65	7.753.867,89	39,88%	7.726.251,65	39,79%
TOTAL	25.180.000,00	25.225.000,00	19.443.504,93	100,00%	19.415.888,69	100,00%

FONTE DE INFORMAÇÕES: PREFEITURA DE BARRA DOS COQUEIROS - 27/01/2017

¹ Essa linha apresentará valor somente no Relatório Resumido da Execução Orçamentária do último bimestre do exercício.

² O valor apresentado na intercessão com a coluna "h" ou com a coluna "h+" (último bimestre) deverá ser o mesmo apresentado no "total j".

³ O valor apresentado na intercessão com a coluna "h" ou com a coluna "h+" (último bimestre) deverá ser o mesmo apresentado no "total k".

⁴ Limite anual mínimo a ser cumprido no encerramento do exercício.

⁵ Durante o exercício esse valor servirá para o monitoramento previsto no art. 23 da LC 141/2012

AIRTON SAMPAIO MARTINS - Prefeito

JOSE VALMIR DOS PASSOS CRC/SE 4.111



ESTADO DE SERGIPE
MUNICÍPIO DE BARRA DOS COQUEIROS

RELATÓRIO RESUMIDO DA EXECUÇÃO ORÇAMENTÁRIA : 2017

DEMONSTRATIVO DAS PARCERIAS PÚBLICO-PRIVADAS

ORÇAMENTO FISCAL E DA SEGURIDADE SOCIAL

JANEIRO/2017 A DEZEMBRO/2017

RREGO - Anexo 13 (Lei no 11.079, de 30.12.2004, arts. 22, 25 e 28)

R\$ 1,00

ESPECIFICAÇÃO	SALDO TOTAL EM 31 DE DEZEMBRO DO EXERCÍCIO ANTERIOR (a)	REGISTROS EFETUADOS EM 2017		DOTAÇÃO ATUALIZADA (c)
		No Bimestre	Até o Bimestre (b)	
TOTAL DE ATIVOS	0,00	0,00	0,00	0,00
Direitos Futuros	0,00	0,00	0,00	0,00
Ativos Contabilizados na SPE	0,00	0,00	0,00	0,00
5 Contrapartida para Provisões de PPP	0,00	0,00	0,00	0,00
Total de Passivos	0,00	0,00	0,00	0,00
Obrigações não Relacionadas a Serviços	0,00	0,00	0,00	0,00
Contrapartida para Ativos da SPE	0,00	0,00	0,00	0,00
15 Provisões de PPP	0,00	0,00	0,00	0,00
GARANTIAS DE PPP (II)	0,00	0,00	0,00	0,00
SALDO LÍQUIDO DE PASSIVOS DE PPP (III) = (I-II)	0,00	0,00	0,00	0,00
PASSIVOS CONTINGENTES	0,00	0,00	0,00	0,00
Contraprestações Futuras	0,00	0,00	0,00	0,00
Riscos não Provisionados	0,00	0,00	0,00	0,00
15 Outros Passivos Contingentes	0,00	0,00	0,00	0,00
ATIVOS CONTINGENTES	0,00	0,00	0,00	0,00
Serviços Futuros	0,00	0,00	0,00	0,00
Outros Ativos Contingentes	0,00	0,00	0,00	0,00

DESPESAS DE PPP	EXERCÍCIO ANTERIOR	EXERCÍCIO CORRENTE (EC)	2018	2019	2020	2021	2022	2023	2024	2025	2026
20 Do Ente Federado											
Das Estatais Não-Dependentes			NADA A DECLARAR								
TOTAL DAS DESPESAS											
RECEITA CORRENTE LÍQUIDA (
TOTAL DAS DESPESAS / RCL (

AIRTON SAMPAIO MARTINS - Prefeito

JOSE VALMIR DOS PASSOS CRC/SE 4.111



ESTADO DE SERGIPE
MUNICÍPIO DE BARRA DOS COQUEIROS

RELATÓRIO RESUMIDO DA EXECUÇÃO ORÇAMENTÁRIA : 2017

DEMONSTRATIVO SIMPLIFICADO DO RELATÓRIO RESUMIDO DA EXECUÇÃO ORÇAMENTÁRIA

ORÇAMENTOS FISCAL E DA SEGURIDADE SOCIAL

JANEIRO/2017 A DEZEMBRO/2017

LRF, Art. 48 – Anexo 14

R\$ 1,00

BALANÇO ORÇAMENTÁRIO		Até o Bimestre		
RECEITAS				
	Previsão Inicial da Receita		120.000.000,00	
	Previsão Atualizada da Receita		120.000.000,00	
5	Receitas Realizadas		77.345.396,19	
	Deficit Orçamentário		0,00	
	Saldos de Exercícios Anteriores (Utilizados para Créditos Adicionais)		0,00	
DESPESAS				
	Dotação Inicial		120.000.000,00	
10	Créditos Adicionais		0,00	
	Dotação Atualizada		120.000.000,00	
	Despesas Empenhadas		83.022.176,91	
	Despesas Liquidadas		80.485.945,09	
	Superavit Orçamentário		0,00	
DESPESAS POR FUNÇÃO/SUBFUNÇÃO		Até o Bimestre		
Despesas Empenhadas		83.022.176,91		
Despesas Liquidadas		80.485.945,09		
RECEITA CORRENTE LÍQUIDA - RCL		Até o Bimestre		
Receita Corrente Líquida		77.345.285,98		
RECEITAS/DESPESAS DOS REGIMES DE PREVIDÊNCIA		Até o Bimestre		
Regime Geral de Previdência Social				
	Receitas Previdenciárias Realizadas (I)		0,00	
	Despesas Previdenciária Liquidadas (II)		0,00	
	Resultado Previdenciário (III)=(I - II)		0,00	
25	Regime Próprio de Previdência Social dos Servidores Públicos			
	Receitas Previdenciárias Realizadas (IV)		0,00	
	Despesas Previdenciárias Liquidadas (V)		0,00	
	Resultado Previdenciário (VI)=(IV - V)		0,00	
RESULTADOS NOMINAL E PRIMÁRIO		Meta Fixada no Anexo de Metas Fiscais da LDO (a)	Resultado Apurado até o bimestre (b)	% em Relação à Meta (b/a)
30	Resultado Nominal	0,00	0,00	0,00
	Resultado Primário	0,00	0,00	0,00
RESTOS A PAGAR POR PODER E MINISTÉRIO PÚBLICO		Inscrição	Cancelamento até o Bimestre	Pagamento até o bimestre
RESTOS A PAGAR PROCESSADOS		20.880.228,18	0,00	7.332.082,85
	Poder Executivo	20.762.742,91	0,00	7.332.082,85
35	Poder Legislativo	117.485,27	0,00	117.485,27
	Poder Judiciário	0,00	0,00	0,00
	Ministério Público	0,00	0,00	0,00
RESTOS A PAGAR NÃO-PROCESSADOS		204.123,52	0,00	2.566,68
	Poder Executivo	79.427,86	0,00	2.566,68
40	Poder Legislativo	124.695,66	0,00	0,00
	Poder Judiciário	0,00	0,00	0,00
	Ministério Público	0,00	0,00	0,00
TOTAL		21.084.351,70	0,00	7.334.649,53
DESPESAS COM AÇÕES TÍPICAS DE MDE		Valor apurado até o bimestre	Limites Constitucionais Anuais	
			% Mínimo a Aplicar no Exercício	% Aplicado Até o Bimestre
45	Mínimo Anual de <18% / 25%> das Receitas de Impostos em MDE	16.723.652,26	25%	30,47
	Mínimo Anual de 60% do FUNDEB na Remuneração do Magistério com Ensino Fundamental e Médio	0,00	60%	0,00
	Mínimo Anual de 60% do FUNDEB na Remuneração do Magistério com Educação Infantil e Ensino Fundamental	13.855.870,29	60%	96,61
	Complementação da União ao FUNDEB - Mínimo Anual de 10% do Total de Recurso do FUNDEB	0,00	10%	0,00
RECEITA DE OPERAÇÕES DE CRÉDITO E DESPESAS DE CAPITAL		Valor apurado até o bimestre	Saldo a Realizar	
50	Receita de Operação de Crédito	0,00	0,00	
	Despesa de Capital Líquida	0,00	0,00	
PROJEÇÃO ATUARIAL DOS REGIMES DE PREVIDÊNCIA		Exercício	10º Exercício	20º Exercício
Regime Geral de Previdência Social		0,00	0,00	0,00
	Receitas Previdenciárias (I)	0,00	0,00	0,00
55	Despesas Previdenciárias (II)	0,00	0,00	0,00
	Resultado Previdenciário (I - II)	0,00	0,00	0,00
Regime Próprio de Previdência Social dos Servidores Públicos		0,00	0,00	0,00
	Receitas Previdenciárias (IV)	0,00	0,00	0,00
	Despesas Previdenciárias (V)	0,00	0,00	0,00
60	Resultado Previdenciário (IV - V)	0,00	0,00	0,00
RECEITA DA ALIENAÇÃO DE ATIVOS E APLICAÇÃO DOS RECURSOS		Valor apurado até o bimestre	Saldo a Realizar	
	Receita de Capital Resultante da Alienação de Ativos	0,00	0,00	
	Aplicação de Recursos da Alienação de Ativos	0,00	0,00	
DESPESAS COM AÇÕES E SERVIÇOS PÚBLICOS DE SAÚDE		Valor apurado até o bimestre	Limite Constitucional Anual	
			% Mínimo a Aplicar no Exercício	% Aplicado Até o Bimestre
65	Despesas Próprias com Ações e Serviços Públicos de Saúde	13.052.354,95	<15%>	23,78
DESPESAS DE CARÁTER CONTINUADO DERIVADAS DE PPP		VALOR APURADO NO EXERCÍCIO CORRENTE		
Total das Despesas / RCL (%)		0,00		



ESTADO DE SERGIPE
MUNICÍPIO DE BARRA DOS COQUEIROS

RELATÓRIO RESUMIDO DA EXECUÇÃO ORÇAMENTÁRIA : 2017

DEMONSTRATIVO SIMPLIFICADO DO RELATÓRIO RESUMIDO DA EXECUÇÃO ORÇAMENTÁRIA

ORÇAMENTOS FISCAL E DA SEGURIDADE SOCIAL

JANEIRO/2017 A DEZEMBRO/2017

LRF, Art. 48 - Anexo 14

R\$ 1,00

AIRTON SAMPAIO MARTINS - Prefeito

JOSÉ VALMIR DOS PASSOS CRC/SE 4.111

Relatório de Gestão Fiscal



ESTADO DE SERGIPE
MUNICÍPIO DE BARRA DE COQUEIROS
PODER EXECUTIVO
ORÇAMENTOS FISCAL E DA SEGURIDADE SOCIAL

RELATÓRIO DE GESTÃO FISCAL: 2017
DEMONSTRATIVO DA DESPESA COM PESSOAL
JANEIRO/2017 A DEZEMBRO/2017

RGF - ANEXO I (LRF, art. 55, inciso I, alínea "a")

RS 1,00

DESPESA COM PESSOAL	DESPESAS EXECUTADAS (Últimos 12 Meses)	
	LIQUIDADAS (a)	INSCRITAS EM RESTOS A PAGAR NÃO PROCESSADOS ¹ (b)
DESPESA BRUTA COM PESSOAL (I)	49.147.922,84	-
Pessoal Ativo	49.107.446,84	-
Pessoal Inativo e Pensionistas	40.476,00	-
Outras despesas de pessoal decorrentes de contratos de terceirização (§ 1º do art. 18 da LRF)	-	-
DESPESAS NÃO COMPUTADAS (§ 1º do art. 19 da LRF) (II)	753.569,61	-
Indenizações por Demissão e Incentivos à Demissão Voluntária	103.054,07	-
Decorrentes de Decisão Judicial de período anterior ao da apuração	222.676,49	-
Despesas de Exercícios Anteriores de período anterior ao da apuração	427.839,05	-
Inativos e Pensionistas com Recursos Vinculados	-	-
DESPESA LÍQUIDA COM PESSOAL (III) = (I - II)	48.394.353,23	-

APURAÇÃO DO CUMPRIMENTO DO LIMITE LEGAL	VALOR	% SOBRE A RCL
RECEITA CORRENTE LÍQUIDA - RCL (IV)	77.345.285,98	-
DESPESA TOTAL COM PESSOAL - DTP (V) = (III a + III b)	48.394.353,23	62,57%
LIMITE MÁXIMO (VI) (incisos I, II e III, art. 20 da LRF)	41.766.454,43	54,00%
LIMITE PRUDENCIAL (VII) = (0,95 x VI) (parágrafo único do art. 22 da LRF)	39.678.131,71	51,30%
LIMITE DE ALERTA (VIII) = (0,90 x VI) (inciso II do §1º do art. 59 da LRF)	37.589.808,99	48,60%

FONTE: Sistema Govnet. Prefeitura Municipal de Barra dos Coqueiros. Emissão: 29/01/2018 as 10:44:30. Assinado Digitalmente no dia 29/01/2017 as 10:44:30

31 de dezembro do exercício anterior continuarão a ser informados nesse campo. Esses valores não sofrem alteração pelo seu processamento, e somente no caso de cancelamento podem ser excluídos.

Nota:

Tabela 1.2

TRAJETÓRIA DE RETORNO AO LIMITE DA DESPESA TOTAL COM PESSOAL								
2017			2017			2017		
1º QUADRIMESTRE			2º QUADRIMESTRE			3º QUADRIMESTRE		
Limite Máximo	% DTP	% Excedente	Redutor mínimo de 1/3 do Excedente	Limite	% DTP	Redutor Residual	Limite	% DTP
(a)	(b)	(c) = (b-a)	(d) = (1/3*c)	(e) = (b-d)	(f)	(g) = (f-a)	(h) = (a)	(i)
54,00%	62,57%	8,57%	2,86%	59,71%	62,57%	8,57%	54,00%	62,57%

Nota: DTP corresponde à Despesa Total com Pessoal.


AIRTON SAMPAIO MARTINS Prefeito


JOSÉ VALMIR DOS PASSOS CRC/SE 4.111

Tabela 2 - Demonstrativo da Dívida Consolidada Líquida



ESTADO DE SERGIPE
MUNICÍPIO DE BARRA DE COQUEIROS
PODER EXECUTIVO
ORÇAMENTOS FISCAL E DA SEGURIDADE SOCIAL

RELATÓRIO DE GESTÃO FISCAL: 2017
DEMONSTRATIVO DA DÍVIDA CONSOLIDADA LÍQUIDA

JANEIRO/2017 A DEZEMBRO/2017

RGF - ANEXO 2 (LRF, art. 55, inciso I, alínea "b")

R\$ 1,00

DÍVIDA CONSOLIDADA	SALDO DO EXERCÍCIO ANTERIOR	SALDO DO EXERCÍCIO DE 2017		
		Até o 1º Quadrimestre	Até o 2º Quadrimestre	Até o 3º Quadrimestre
DÍVIDA CONSOLIDADA - DC (I)	1.868.223,88	1.868.223,88	1.868.223,88	1.868.223,88
Dívida Mobiliária				
Dívida Contratual	0,00	0,00	0,00	0,00
Interna				
Externa				
Precatórios posteriores a 05/05/2000 (inclusive) - Vencidos e não pagos				
Outras Dívidas	1.868.223,88	1.868.223,88	1.868.223,88	1.868.223,88
DEDUÇÕES (II)¹	11.258.114,71	11.142.925,94	9.945.465,94	9.092.314,08
Disponibilidade de Caixa Bruta	11.396.062,00	10.636.736,57	8.660.808,65	7.782.238,46
Demais Haveres Financeiros	1.854.337,34	1.868.954,84	1.845.093,95	1.860.862,04
(-) Restos a Pagar Processados (Exceto Precatórios)	1.992.284,63	1.362.765,47	560.436,66	550.786,42
DÍVIDA CONSOLIDADA LÍQUIDA (DCL) (III) = (I - II)	-9.389.890,83	-9.274.702,06	-8.077.242,06	-7.224.090,20
RECEITA CORRENTE LÍQUIDA - RCL	90.946.558,17	87.534.868,79	74.973.345,48	77.345.285,98
% da DC sobre a RCL (I/RCL)	2,05%	2,13%	2,49%	2,42%
% da DCL sobre a RCL (III/RCL)	-10,32%	-10,60%	-10,77%	-9,34%
LIMITE DEFINIDO POR RESOLUÇÃO DO SENADO FEDERAL - <%>	109.135.869,80	105.041.842,55	89.968.014,58	92.814.343,18
LIMITE DE ALERTA (inciso III do § 1º do art. 59 da LRF) - <%>	98.222.282,82	94.537.658,29	80.971.213,12	83.532.908,86

DETALHAMENTO DA DÍVIDA CONTRATUAL	SALDO DO EXERCÍCIO ANTERIOR	SALDO DO EXERCÍCIO DE 2017		
		Até o 1º Quadrimestre	Até o 2º Quadrimestre	Até o 3º Quadrimestre
DÍVIDA CONTRATUAL (IV = V + VI + VII + VIII)	1.868.223,88	1.868.223,88	1.868.223,88	1.868.223,88
DÍVIDA DE PPP (V)				
PARCELAMENTO DE DÍVIDAS (VI)	1.868.223,88	1.868.223,88	1.868.223,88	1.868.223,88
De Tributos				
De Contribuições Sociais	1.868.223,88	1.868.223,88	1.868.223,88	1.868.223,88
Previdenciárias	1.868.223,88	1.868.223,88	1.868.223,88	1.868.223,88
Demais Contribuições Sociais				
Do FGTS				
Com Instituição Não Financeira				
DÍVIDA COM INSTITUIÇÃO FINANCEIRA (VII)	0,00	0,00	0,00	0,00
Interna				
Externa				
DEMAIS DÍVIDAS CONTRATUAIS (VIII)				

OUTROS VALORES NÃO INTEGRANTES DA DC	SALDO DO EXERCÍCIO ANTERIOR	SALDO DO EXERCÍCIO DE 2017		
		Até o 1º Quadrimestre	Até o 2º Quadrimestre	Até o 3º Quadrimestre
PRECATÓRIOS ANTERIORES A 05/05/2000				
PRECATÓRIOS POSTERIORES A 05/05/2000				
INSUFICIÊNCIA FINANCEIRA	0,00	0,00	0,00	0,00
DEPÓSITOS				
RP NÃO-PROCESSADOS DE EXERCÍCIOS ANTERIORES				
ANTECIPAÇÕES DE RECEITA ORÇAMENTÁRIA - ARO				

REGIME PREVIDENCIÁRIO

DÍVIDA CONSOLIDADA PREVIDENCIÁRIA	SALDO DO EXERCÍCIO ANTERIOR	SALDO DO EXERCÍCIO DE 2017		
		Até o 1º Quadrimestre	Até o 2º Quadrimestre	Até o 3º Quadrimestre
DÍVIDA CONSOLIDADA PREVIDENCIÁRIA (IX)	0,00	0,00	0,00	0,00
Passivo Atuarial				
Demais Dívidas				
DEDUÇÕES (X)¹	0,00	0,00	0,00	0,00
Disponibilidade de Caixa Bruta				
Investimentos				
Demais Haveres Financeiros				
(-) Restos a Pagar Processados				
OBRIGAÇÕES NÃO INTEGRANTES DA DC				
DÍVIDA CONSOLIDADA LÍQUIDA PREVIDENCIÁRIA (XI) = (IX - X)	0,00	0,00	0,00	0,00

FONTE: Sistema Govnet. Prefeitura Municipal de Barra dos Coqueiros. Emissão: 29/01/2018 as 10:44:30. Assinado Digitalmente no dia 29/01/2017 as 10:44:30

1. Se o saldo apurado for negativo, ou seja, se o total do Ativo Disponível mais os Haveres Financeiros for menor que Restos a Pagar Processados, não deverá ser informado nessa linha, mas sim na linha da "Insuficiência Financeira", das Obrigações não integrantes da Dívida Consolidada - DC. Assim quando o cálculo de DEDUÇÕES (II) for negativo, colocar um "-" (traço) nessa linha.

Nota:


AIRTON SAMPAIO MARTINS Prefeito



JOSÉ VALMIR DOS PASSOS CRC/SE 4.111

Tabela 3 - Demonstrativo das Garantias e Contragarantias de Valores



ESTADO DE SERGIPE
MUNICÍPIO DE BARRA DE COQUEE
PODER EXECUTIVO
ORÇAMENTOS FISCAL E DA SEGURIDADE SOCIAL

RELATÓRIO DE GESTÃO FISCAL: 2017
CONTRAGARANTIAS DE VALORES
JANEIRO/2017 A DEZEMBRO/2017

RGF - ANEXO 3 (LRF, art. 55, inciso I, alínea "c" e art. 40, § 1º)

RS 1,00

GARANTIAS CONCEDIDAS	SALDO DO EXERCÍCIO ANTERIOR	SALDOS DO EXERCÍCIO DE 2017		
		Até o 1º Quadrimestre	Até o 2º Quadrimestre	Até o 3º Quadrimestre
EXTERNAS (I)	0,00	0,00	0,00	0,00
Aval ou fiança em operações de crédito				
Outras garantias nos Termos da LRF				
INTERNAS (II)	0,00	0,00	0,00	0,00
Aval ou fiança em operações de crédito				
Outras garantias nos Termos da LRF				
TOTAL GARANTIAS CONCEDIDAS (III) = (I + II)	0,00	0,00	0,00	0,00
RECEITA CORRENTE LÍQUIDA - RCL (IV)	90.946.558,17	87.534.868,79	74.973.345,48	77.345.285,98
% do TOTAL DAS GARANTIAS sobre a RCL	0,00%	0,00%	0,00%	0,00%
LIMITE DEFINIDO POR RESOLUÇÃO DO SENADO FEDERAL - <22%>	20.008.242,80	19.257.671,13	16.494.136,01	17.015.962,92
LIMITE DE ALERTA (inciso III do §1º do art. 59 da LRF) - <90%>	18.007.418,52	17.331.904,02	14.844.722,41	15.314.366,62

CONTRAGARANTIAS RECEBIDAS	SALDO DO EXERCÍCIO ANTERIOR	SALDOS DO EXERCÍCIO DE 2017		
		Até o 1º Quadrimestre	Até o 2º Quadrimestre	Até o 3º Quadrimestre
EXTERNAS (V)	0,00	0,00	0,00	0,00
Aval ou fiança em operações de crédito				
Outras garantias nos Termos da LRF				
INTERNAS (VI)	0,00	0,00	0,00	0,00
Aval ou fiança em operações de crédito				
Outras garantias nos Termos da LRF				
TOTAL CONTRAGARANTIAS RECEBIDAS (VII) = (V + VI)	0,00	0,00	0,00	0,00

MEDIDAS CORRETIVAS:

FONTE: Sistema Govnet. Prefeitura Municipal de Barra dos Coqueiros. Emissão: 29/01/2018 as 10:44:30. Assinado Digitalmente no dia 29/01/2017 as 10:44:30
1. Inclui garantias concedidas por meio de Fundos


AIRTON SAMPAIO MARTINS P. Prefeito

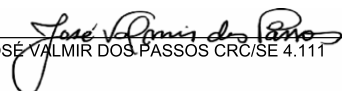

JOSÉ VALMIR DOS PASSOS CRC/SE 4.111

Tabela 4 - Demonstrativo das Operações de Crédito



ESTADO DE SERGIPE
MUNICÍPIO DE BARRA DE COQUEIROS
PODER EXECUTIVO
ORÇAMENTOS FISCAL E DA SEGURIDADE SOCIAL

RELATÓRIO DE GESTÃO FISCAL: 2017
DEMONSTRATIVO DAS OPERAÇÕES DE CRÉDITO
JANEIRO/2017 A DEZEMBRO/2017

RGF - ANEXO 4 (LRF, art. 55, inciso I, alínea "d" e inciso III alínea "c")

RS 1,00

OPERAÇÕES DE CRÉDITO	VALOR REALIZADO	
	No Quadrimestre de Referência	Até o Quadrimestre de Referência (a)
SUJEITAS AO LIMITE PARA FINS DE CONTRATAÇÃO (I)		
Mobiliária	0,00	0,00
Interna	0,00	0,00
Externa		
Contratual	0,00	0,00
Interna	0,00	0,00
Abertura de Crédito		
Aquisição Financiada de Bens e Arrendamento Mercantil Financeiro	0,00	0,00
Derivadas de PPP		
Demais Aquisições Financiadas		
Antecipação de Receita	0,00	0,00
Pela Venda a Termo de Bens e Serviços		
Demais Antecipações de Receita		
Assunção, Reconhecimento e Confissão de Dívidas (LRF, art. 29, § 1º)		
Outras Operações de Crédito		
Externa		
<Tipo de operação>		
NÃO SUJEITAS AO LIMITE PARA FINS DE CONTRATAÇÃO (II)		
Parcelamentos de Dívidas	0,00	0,00
De Tributos	0,00	0,00
De Contribuições Sociais	0,00	0,00
Previdenciárias		
Demais Contribuições Sociais		
Do FGTS		
Melhoria da Administração de Receitas e da Gestão Fiscal, Financeira e Patrimonial		
Programa de Iluminação Pública - RELUZ		
Outras Operações de Crédito Não Sujeitas ao Limite		

APURAÇÃO DO CUMPRIMENTO DOS LIMITES	VALOR	% SOBRE A RCL
RECEITA CORRENTE LÍQUIDA - RCL	77.345.285,98	-
OPERAÇÕES VEDADAS		
Do Período de Referência (III)		
De períodos Anteriores ao de Referência		
TOTAL CONSIDERADO PARA FINS DA APURAÇÃO DO CUMPRIMENTO DO LIMITE (IV) = (Ia + III)	0,00	
LIMITE GERAL DEFINIDO POR RESOLUÇÃO DO SENADO FEDERAL PARA AS OPERAÇÕES DE CRÉDITO INTERNAS E EXTERNAS	12.375.245,76	16,00%
LIMITE DE ALERTA (inciso III do §1º do art. 59 da LRF) - <-%>		
OPERAÇÕES DE CRÉDITO POR ANTECIPAÇÃO DA RECEITA ORÇAMENTÁRIA		
LIMITE DEFINIDO POR RESOLUÇÃO DO SENADO FEDERAL PARA AS OPERAÇÕES DE CRÉDITO POR ANTECIPAÇÃO DA RECEITA ORÇAMENTÁRIA	5.414.170,02	7,00%
TOTAL CONSIDERADO PARA CONTRATAÇÃO DE NOVAS OPERAÇÕES DE CRÉDITO (V) = (IV + IIa)	0,00	

FONTE: Sistema Govnet. Prefeitura Municipal de Barra dos Coqueiros. Emissão: 29/01/2018 as 10:44:30. Assinado Digitalmente no dia 29/01/2017 as 10:44:30

1 Para fins de contratação de operações de crédito, verificadas pela STN/COPEM segundo o Manual para Instrução de Pleitos, serão consideradas no cálculo do limite as operações que pressupõem ingresso financeiro.

2 < Medidas Corretivas >

Notas:

AIRTON SAMPAIO MARTINS Prefeito

JOSÉ VALMIR DOS PASSOS CRC/SE 4.111



ESTADO DE SERGIPE
MUNICÍPIO DE BARRA DE COQUEIROS
PODER EXECUTIVO
DA SEGURIDADE SOCIAL

RELATÓRIO DE GESTÃO FISCAL: 2017
DEMONSTRATIVO DAS OPERAÇÕES DE CRÉDITO

JANEIRO/2017 A DEZEMBRO/2017

RGF – ANEXO 5 (LRF, art. 55, Inciso III, alínea "a")

IDENTIFICAÇÃO DOS RECURSOS	DISPONIBILIDADE DE CAIXA BRUTA (a)	OBRIGAÇÕES FINANCEIRAS				DISPONIBILIDADE DE CAIXA LÍQUIDA (ANTES DA INSCRIÇÃO EM RESTOS A PAGAR NÃO PROCESSADOS DO EXERCÍCIO) (f) = (a - (b + c + d + e))
		Restos a Pagar Liquidados e Não Pagos		Restos a Pagar Empenhados e Não Liquidados de Exercícios Anteriores (d)	Demais Obrigações Financeiras (e)	
		De Exercícios Anteriores (b)	Do Exercício (c)			
TOTAL DOS RECURSOS VINCULADOS (I)	3.149.418,16	329.880,54	3.694.951,73	-	-	875.414,11
FUNDEB	71.338,78	-	3.037,96	-	-	68.300,82
SAÚDE RECURSOS PRÓPRIO	2.002,55	49.242,44	2.029.366,48	-	-	2.076.606,37
CIDE	14,60	-	-	-	-	14,60
ROYALTIES	655,48	265.041,43	593.723,42	-	-	858.109,37
TRANSFERENCIA SALÁRIO EDUCAÇÃO	78.338,83	-	15.636,40	-	-	62.702,43
CONVENIOS	1.503.573,37	-	18.157,00	-	-	1.485.416,37
OUTROS RECURSOS VINCULADOS AO MDE	43.350,73	-	234,00	-	-	43.116,73
FUNDO NACIONAL DE SAÚDE	1.349.304,55	-	53.831,15	-	-	1.295.473,40
OUTRAS FONTES DE RECURSOS SAÚDE	93.140,81	-	-	-	-	93.140,81
FUNDO NACIONAL DE ASSISTÊNCIA	59,54	371,50	50.084,40	-	-	50.396,36
MDE - RECURSOS PRÓPRIOS	1.442,26	10.200,41	888.911,14	-	-	897.669,29
OUTRAS FONTES DE RECURSOS	6.196,66	5.024,76	41.969,78	-	-	40.797,88
TOTAL DOS RECURSOS NÃO VINCULADOS (II)	4.632.820,30	220.344,88	6.532.286,44	203.416,84	-	2.323.227,86
TESOURO	4.632.820,30	220.344,88	6.532.286,44	203.416,84	-	2.323.227,86
...						
...						
...						
TOTAL (III) = (I + II)	7.782.238,46	550.225,42	10.227.238,17	203.416,84	-	3.198.641,97

REGIME PRÓPRIO DE PREVIDÊNCIA DOS SERVIDORES¹

FONTE: Sistema Govnet. Prefeitura Municipal de Barra dos Coqueiros. Emissão: 29/01/2018 as 10:44:30. Assinado Digitalmente no dia 29/01/2017 as 10:44:30

Nota:

1. A disponibilidade de caixa do RPPS está comprometida com o Passivo Atuarial.


AIRTON SAMPAIO MARTINS Prefeito


JOSÉ VALMIR DOS PASSOS CRC/SE 4.111

Tabela 7 - Demonstrativo Simplificado do Relatório de Gestão Fiscal



ESTADO DE SERGIPE
MUNICÍPIO DE BARRA DE COQUEIRO:
PODER EXECUTIVO
ORÇAMENTOS FISCAL E DA SEGURIDADE SOCIAL

RELATÓRIO DE GESTÃO FISCAL: 2017
DEMONSTRATIVO SIMPLIFICADO DO RELATÓRIO DE GESTÃO FISCAL


JANEIRO/2017 A DEZEMBRO/2017

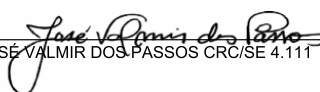
LRF, art. 48 - Anexo 7

RS 1,00

RECEITA CORRENTE LÍQUIDA	VALOR ATÉ O BIMESTRE	
Receita Corrente líquida	77.345.285,98	
DESPESA COM PESSOAL	VALOR	% SOBRE A RCL
Despesa Total com Pessoal - DTP	48.394.353,23	62,57%
Limite Máximo (incisos I, II e III, art. 20 da LRF) - <%>	41.766.454,43	54,00%
Limite Prudencial (parágrafo único, art. 22 da LRF) - <%>	39.678.131,71	51,30%
DÍVIDA CONSOLIDADA	VALOR	% SOBRE A RCL
Dívida Consolidada Líquida	-9.274.702,06	-11,99%
Limite Definido por Resolução do Senado Federal	105.041.842,55	135,81%
GARANTIAS DE VALORES	VALOR	% SOBRE A RCL
Total das Garantias Concedidas	0,00	0,00%
Limite Definido por Resolução do Senado Federal	19.257.671,13	24,90%
OPERAÇÕES DE CRÉDITO	VALOR	% SOBRE A RCL
Operações de Crédito Internas e Externas	-	0,00%
Operações de Crédito por Antecipação da Receita	-	0,00%
Limite Definido pelo Senado Federal para Operações de Crédito Externas e Internas	12.375.245,76	16,00%
Limite Definido pelo Senado Federal para Operações de Crédito por Antecipação da Receita	5.414.170,02	7,00%
RESTOS A PAGAR	INSCRIÇÃO EM RESTOS A PAGAR NÃO PROCESSADOS DO EXERCÍCIO	DISPONIBILIDADE DE CAIXA LÍQUIDA (ANTES DA INSCRIÇÃO EM RESTOS A PAGAR NÃO PROCESSADOS DO EXERCÍCIO)
Valor Total	-	-

FONTE: Sistema Govnet. Prefeitura Municipal de Barra dos Coqueiros. Emissão: 29/01/2018 as 10:44:30. Assinado Digitalmente no dia 29/01/2017 as 10:44:30


AIRTON SAMPAIO MARTINS Prefeito


JOSÉ VALMIR DOS PASSOS CRC/SE 4.111