



Diário Oficial do **MUNICÍPIO**

Prefeitura Municipal de Barra dos Coqueiros

1

Quinta-feira • 29 de Março de 2018 • Ano VI • Nº 870

Esta edição encontra-se no site: www.barradoscoqueiros.se.io.org.br em servidor certificado ICP-BRASIL

Prefeitura Municipal de Barra dos Coqueiros publica:

- **RELATÓRIO RESUMIDO DA EXECUÇÃO ORÇAMENTÁRIA 1º BIMESTRE 2018.**

Esse município tem Imprensa Oficial.

A Lei exige que todo gestor publique seus atos no seu veículo oficial para que a população tenha acesso e sua gestão seja transparente e clara.

A Imprensa Oficial criada através de Lei, cumpre esse papel.

Imprensa Oficial do Município.

Gestão Transparente e consciência limpa.



Relatório Resumido da Execução Orçamentária



ESTADO DE SERGIPE
PREFEITURA MUNICIPAL DE BARRA DOS COQUEIROS
Balço Orçamentário

RREO – Anexo I (LRF, Art. 52, inciso I, alíneas "a" e "b" do inciso II e §1º)

JANEIRO-FEVEREIRO/2018

R\$ 1,00

RECEITAS	PREVISÃO INICIAL	PREVISÃO ATUALIZADA (a)	RECEITAS REALIZADAS				SALDO A REALIZAR (a-c)
			No Bimestre (b)	% (b/a)	Até o Bimestre (c)	% (c/a)	
RECEITAS (EXCETO INTRA-ORÇAMENTÁRIAS) (I)	91.000.000,00	91.000.000,00	18.841.795,19	20,71	18.841.795,19	20,71	72.158.204,81
RECEITAS CORRENTES	90.518.200,00	90.518.200,00	18.841.795,19	20,82	18.841.795,19	20,82	71.676.404,81
IMPOSTOS, TAXAS E CONTRIBUIÇÕES DE MELHORIA	32.678.600,00	32.678.600,00	9.992.789,39	30,58	9.992.789,39	30,58	22.685.810,61
IMPOSTOS	31.211.000,00	31.211.000,00	9.802.653,06	31,41	9.802.653,06	31,41	21.408.346,94
TAXAS	1.467.600,00	1.467.600,00	190.136,33	12,96	190.136,33	12,96	1.277.463,67
CONTRIBUIÇÕES	2.150.000,00	2.150.000,00	382.622,59	17,80	382.622,59	17,80	1.767.377,41
CONTRIBUIÇÕES SOCIAIS	150.000,00	150.000,00	0,00	0,00	0,00	0,00	150.000,00
CONTRIBUIÇÃO PARA O CUSTEIO DO SERVIÇO DE ILUMINAÇÃO PÚBLICA	2.000.000,00	2.000.000,00	382.622,59	19,13	382.622,59	19,13	1.617.377,41
RECEITA PATRIMONIAL	790.500,00	790.500,00	155.381,24	19,66	155.381,24	19,66	635.118,76
VALORES MOBILIÁRIOS	790.500,00	790.500,00	155.381,24	19,66	155.381,24	19,66	635.118,76
RECEITA DE SERVIÇOS	11.000,00	11.000,00	0,00	0,00	0,00	0,00	11.000,00
SERVIÇOS ADMINISTRATIVOS E COMERCIAIS GERAIS	10.000,00	10.000,00	0,00	0,00	0,00	0,00	10.000,00
OUTROS SERVIÇOS	1.000,00	1.000,00	0,00	0,00	0,00	0,00	1.000,00
TRANSFERÊNCIAS CORRENTES	47.178.100,00	47.178.100,00	7.981.978,51	16,92	7.981.978,51	16,92	39.196.121,49
TRANSFERÊNCIAS DA UNIÃO E DE SUAS ENTIDADES	25.014.500,00	25.014.500,00	3.580.537,68	14,31	3.580.537,68	14,31	21.433.962,32
TRANSFERÊNCIAS DOS ESTADOS E DO DISTRITO FEDERAL E DE SUAS ENTIDADES	7.953.600,00	7.953.600,00	1.745.488,67	21,95	1.745.488,67	21,95	6.208.111,33
TRANSFERÊNCIAS DOS MUNICÍPIOS E DE SUAS ENTIDADES	110.000,00	110.000,00	0,00	0,00	0,00	0,00	110.000,00
TRANSFERÊNCIAS DE INSTITUIÇÕES PRIVADAS	100.000,00	100.000,00	0,00	0,00	0,00	0,00	100.000,00
TRANSFERÊNCIAS DE OUTRAS INSTITUIÇÕES PÚBLICAS	14.000.000,00	14.000.000,00	2.655.952,16	18,97	2.655.952,16	18,97	11.344.047,84
OUTRAS RECEITAS CORRENTES	7.710.000,00	7.710.000,00	329.023,46	4,27	329.023,46	4,27	7.380.976,54
MULTAS ADMINISTRATIVAS, CONTRATUAIS E JUDICIAIS	0,00	0,00	1.200,00	0,00	1.200,00	0,00	-1.200,00
INDENIZAÇÕES, RESTITUIÇÕES E RESSARCIMENTOS	3.573.000,00	3.573.000,00	25.614,62	0,72	25.614,62	0,72	3.547.385,38
DEMAIS RECEITAS CORRENTES	4.137.000,00	4.137.000,00	302.208,84	7,31	302.208,84	7,31	3.834.791,16
RECEITAS DE CAPITAL	481.800,00	481.800,00	0,00	0,00	0,00	0,00	481.800,00
ALIENAÇÃO DE BENS	156.800,00	156.800,00	0,00	0,00	0,00	0,00	156.800,00
ALIENAÇÃO DE BENS MÓVEIS	53.000,00	53.000,00	0,00	0,00	0,00	0,00	53.000,00
ALIENAÇÃO DE BENS IMÓVEIS	103.800,00	103.800,00	0,00	0,00	0,00	0,00	103.800,00
TRANSFERÊNCIAS DE CAPITAL	315.000,00	315.000,00	0,00	0,00	0,00	0,00	315.000,00
TRANSFERÊNCIAS DA UNIÃO E DE SUAS ENTIDADES	182.000,00	182.000,00	0,00	0,00	0,00	0,00	182.000,00
TRANSFERÊNCIAS DOS ESTADOS E DO DISTRITO FEDERAL E DE SUAS ENTIDADES	133.000,00	133.000,00	0,00	0,00	0,00	0,00	133.000,00

OUTRAS RECEITAS DE CAPITAL	10.000,00	10.000,00	0,00	0,00	0,00	0,00	10.000,00
DEMAIS RECEITAS DE CAPITAL	10.000,00	10.000,00	0,00	0,00	0,00	0,00	10.000,00
RECEITAS (INTRA-ORÇAMENTÁRIAS) (II)	-	-	-	0,00	-	0,00	-
SUBTOTAL DAS RECEITAS (III) = (I + II)	91.000.000,00	91.000.000,00	18.841.795,19	20,71	18.841.795,19	20,71	72.158.204,81
OPERAÇÕES DE CRÉDITO / REFINANCIAMENTO (IV)	-	-	-	-	-	0,00	0
Operações de Crédito Internas	-	-	-	-	-	0,00	0
Mobiliária	-	-	-	-	-	0,00	0
Contratual	-	-	-	-	-	0,00	0
Operações de Crédito Externas	-	-	-	-	-	0,00	0
Mobiliária	-	-	-	-	-	0,00	0
Contratual	-	-	-	-	-	0,00	0
SUBTOTAL COM REFINANCIAMENTO (V) = (III + IV)	91.000.000,00	91.000.000,00	18.841.795,19	20,71	18.841.795,19	20,71	72.158.204,81
DÉFICIT (VI)	-	-	-	-	-	-	0
TOTAL (VII) = (V + VI)	91.000.000,00	91.000.000,00	18.841.795,19	20,71	18.841.795,19	20,71	72.158.204,81
SALDOS DE EXERCÍCIOS ANTERIORES (UTILIZADOS PARA CRÉDITOS ADICIONAIS)	-	-	-	-	-	-	0
Superávit Financeiro	-	-	-	-	-	-	0
Reabertura de Créditos Adicionais	-	-	-	-	-	-	0

DESPESAS	DOTAÇÃO INICIAL (d)	DOTAÇÃO ATUALIZADA (e)	DESPESAS EMPENHADAS		SALDO A EMPENHAR (g) = (e-f)	DESPESAS LIQUIDADAS		SALDO A LIQUIDAR (i) = (e-h)	DESPESAS PAGAS ATÉ O BIMESTRE (j)	INSCRITAS RP NÃO PROCESSADAS (k)
			No Bimestre	Até o Bimestre (f)		No Bimestre	Até o Bimestre (h)			
DESPESAS (EXCETO INTRA-ORÇAMENTÁRIAS) (VIII)	91.000.000,00	91.000.000,00	58.134.021,14	58.134.021,14	32.865.978,86	12.329.667,83	12.329.667,83	78.670.332,17	10.958.613,66	
DESPESAS CORRENTES	85.429.000,00	88.255.889,61	57.779.181,86	57.779.181,86	30.476.707,75	12.274.178,94	12.274.178,94	75.981.710,67	10.920.682,67	
PESSOAL E ENCARGOS SOCIAIS	53.514.200,00	58.229.563,30	40.014.476,51	40.014.476,51	18.215.086,79	10.217.824,88	10.217.824,88	48.011.738,42	10.197.328,90	
JUROS E ENCARGOS DA DÍVIDA	1.000,00	1.000,00	0,00	0,00	1.000,00	0,00	0,00	1.000,00	0,00	
OUTRAS DESPESAS CORRENTES	31.913.800,00	30.025.326,31	17.764.705,35	17.764.705,35	12.260.620,96	2.056.354,06	2.056.354,06	27.968.972,25	723.353,77	
DESPESAS DE CAPITAL	5.480.000,00	2.653.110,39	354.839,28	354.839,28	2.298.271,11	55.488,89	55.488,89	2.597.621,50	37.930,99	
INVESTIMENTOS	3.978.000,00	1.722.110,39	54.839,28	54.839,28	1.667.271,11	17.557,90	17.557,90	1.704.552,49	0,00	
AMORTIZAÇÃO DA DÍVIDA	1.502.000,00	931.000,00	300.000,00	300.000,00	631.000,00	37.930,99	37.930,99	893.069,01	37.930,99	
RESERVAS	91.000,00	91.000,00	0,00	0,00	91.000,00	0,00	0,00	91.000,00	0,00	
RESERVAS	91.000,00	91.000,00	0,00	0,00	91.000,00	0,00	0,00	91.000,00	0,00	
DESPESAS (INTRA-ORÇAMENTÁRIAS) (IX)	0,00	-	0,00	0,00	0,00	0,00	0,00	0,00	0,00	
SUBTOTAL DAS DESPESAS (X) = (VIII + IX)	91.000.000,00	91.000.000,00	58.134.021,14	58.134.021,14	32.865.978,86	12.329.667,83	12.329.667,83	78.670.332,17	10.958.613,66	
AMORTIZAÇÃO DA DÍV. / REFINANCIAMENTO (XI)	-	-	-	-	-	-	-	-	-	
Amortização da Dívida Interna	-	-	-	-	-	-	-	-	-	
Dívida Mobiliária	-	-	-	-	-	-	-	-	-	
Outras Dívidas	-	-	-	-	-	-	-	-	-	
Amortização da Dívida Externa	-	-	-	-	-	-	-	-	-	
Dívida Mobiliária	-	-	-	-	-	-	-	-	-	
Outras Dívidas	-	-	-	-	-	-	-	-	-	
SUBTOTAL C/ REFINANCIAMENTO (XII) = (X + XI)	91.000.000,00	91.000.000,00	58.134.021,14	58.134.021,14	32.865.978,86	12.329.667,83	12.329.667,83	78.670.332,17	10.958.613,66	
SUPERÁVIT (XIII)	-	-	-	-	-	-	6.512.127,36	-	-	
TOTAL (XIV) = (XII + XIII)	91.000.000,00	91.000.000,00	58.134.021,14	58.134.021,14	32.865.978,86	12.329.667,83	18.841.795,19	78.670.332,17	10.958.613,66	



AIRTON SAMPAIO MARTINS
PREFEITO MUNICIPAL Mat.0000070



JOSE VALMIR DOS PASSOS
CRC.SE111



ESTADO DE SERGIPE

PREFEITURA MUNICIPAL DE BARRA DOS COQUEIROS
Demonstrativo da Execução das despesas por Função/SubFunção

RREO – Anexo II (LRF, Art. 52, inciso II, alínea "c")

JANEIRO-FEVEREIRO/2018

R\$ 1,00

Função/SubFunção	DOTAÇÃO INICIAL	DOTAÇÃO ATUALIZADA (a)	DESPESAS EMPENHADAS			SALDO A EMPENHAR (c) = (a-b)	DESPESAS LIQUIDADAS			SALDO A LIQUIDAR (e) = (a-d)	INSCRITAS RP NÃO PROCESSADAS (f)
			No Bimestre	Até Bimestre (b)	% (b) / t (b)		No Bimestre	Até Bimestre (d)	% (d) / t (d)		
DESPESAS EXCETO INTRA-ORÇAMENTÁRIAS (I)	91.000.000,00	91.000.000,00	58.134.021,14	58.134.021,14	100,000	32.865.978,86	12.329.667,83	12.329.667,83	100,000	78.670.332,17	0,00
01 - Legislativa	6.664.000,00	6.664.000,00	3.690.950,78	3.690.950,78	6,349	2.973.049,22	630.705,03	630.705,03	6,349	6.033.294,97	0,00
031 - Ação Legislativa	6.664.000,00	6.664.000,00	3.690.950,78	3.690.950,78	6,349	R\$2.973.049,22	630.705,03	630.705,03	5,115	6.033.294,97	0,00
02 - Judiciária	1.600.000,00	2.211.800,00	1.763.238,60	1.763.238,60	3,033	448.561,40	244.692,11	244.692,11	3,033	1.967.107,89	0,00
122 - Administração Geral	1.600.000,00	2.211.800,00	1.763.238,60	1.763.238,60	3,033	R\$448.561,40	244.692,11	244.692,11	1,985	1.967.107,89	0,00
04 - Administração	12.341.600,00	13.076.532,01	8.670.651,30	8.670.651,30	14,915	4.405.880,71	3.154.381,85	3.154.381,85	14,915	9.922.150,16	0,00
122 - Administração Geral	10.119.600,00	10.987.767,70	7.560.218,27	7.560.218,27	13,005	R\$3.427.549,43	2.971.709,23	2.971.709,23	24,102	8.016.058,47	0,00
123 - Administração Financeira	1.610.000,00	1.476.764,31	810.000,00	810.000,00	1,393	R\$666.764,31	106.243,78	106.243,78	0,862	1.370.520,53	0,00
124 - Controle Interno	291.000,00	291.000,00	187.315,03	187.315,03	0,322	R\$103.684,97	51.228,84	51.228,84	0,415	239.771,16	0,00
131 - Comunicação Social	319.000,00	319.000,00	113.118,00	113.118,00	0,195	R\$205.882,00	25.200,00	25.200,00	0,204	293.800,00	0,00
451 - Infraestrutura Urbana	2.000,00	2.000,00	0,00	0,00	0,000	R\$2.000,00	0,00	0,00	0,000	2.000,00	0,00
08 - Assistência Social	6.809.600,00	6.809.600,00	5.222.790,01	5.222.790,01	8,984	1.586.809,99	997.914,06	997.914,06	8,984	5.811.685,94	0,00
122 - Administração Geral	4.175.100,00	4.115.946,42	3.679.389,56	3.679.389,56	6,329	R\$436.556,86	666.819,28	666.819,28	5,408	3.449.127,14	0,00
242 - Assistência ao Portador de Deficiência	3.000,00	3.000,00	0,00	0,00	0,000	R\$3.000,00	0,00	0,00	0,000	3.000,00	0,00
244 - Assistência Comunitária	2.619.500,00	2.678.653,58	1.543.400,45	1.543.400,45	2,655	R\$1.135.253,13	331.094,78	331.094,78	2,685	2.347.558,80	0,00
451 - Infraestrutura Urbana	12.000,00	12.000,00	0,00	0,00	0,000	R\$12.000,00	0,00	0,00	0,000	12.000,00	0,00
09 - Previdência Social	653.000,00	653.000,00	0,00	0,00	0,000	653.000,00	0,00	0,00	0,000	653.000,00	0,00
122 - Administração Geral	653.000,00	653.000,00	0,00	0,00	0,000	R\$653.000,00	0,00	0,00	0,000	653.000,00	0,00
10 - Saúde	14.525.000,00	14.525.000,00	11.158.934,40	11.158.934,40	19,195	3.366.065,60	2.530.714,01	2.530.714,01	19,195	11.994.285,99	0,00
122 - Administração Geral	4.659.000,00	3.828.142,12	3.189.108,66	3.189.108,66	5,486	R\$639.033,46	958.262,38	958.262,38	7,772	2.869.879,74	0,00
301 - Atenção Básica	5.037.000,00	5.259.967,68	3.665.870,91	3.665.870,91	6,306	R\$1.594.096,77	990.628,42	990.628,42	8,035	4.269.339,26	0,00
302 - Assistência Hospitalar e Ambulatorial	3.219.000,00	4.545.231,66	3.839.957,18	3.839.957,18	6,605	R\$705.274,48	537.218,31	537.218,31	4,357	4.008.013,35	0,00
303 - Suporte Profilático e Terapêutico	342.000,00	342.000,00	126.458,00	126.458,00	0,218	R\$215.542,00	0,00	0,00	0,000	342.000,00	0,00
304 - Vigilância Sanitária	1.268.000,00	549.658,54	337.539,65	337.539,65	0,581	R\$212.118,89	44.604,90	44.604,90	0,362	505.053,64	0,00
12 - Educação	30.865.000,00	30.508.301,76	15.749.874,79	15.749.874,79	27,092	14.758.426,97	2.740.803,94	2.740.803,94	27,092	27.767.497,82	0,00
122 - Administração Geral	1.242.000,00	1.008.100,00	172.675,88	172.675,88	0,297	R\$835.424,12	24.253,10	24.253,10	0,197	983.846,90	0,00
242 - Assistência ao Portador de Deficiência	2.000,00	2.000,00	0,00	0,00	0,000	R\$2.000,00	0,00	0,00	0,000	2.000,00	0,00
361 - Ensino Fundamental	21.921.000,00	21.057.133,77	10.571.626,54	10.571.626,54	18,185	R\$10.485.507,23	1.844.249,57	1.844.249,57	14,958	19.212.884,20	0,00
365 - Educação Infantil	5.940.000,00	6.666.067,99	4.168.439,79	4.168.439,79	7,170	R\$2.497.628,20	641.573,18	641.573,18	5,203	6.024.494,81	0,00



ESTADO DE SERGIPE
PREFEITURA MUNICIPAL DE BARRA DOS COQUEIROS
Demonstrativo da Execução das despesas por Função/SubFunção

RREO – Anexo II (LRF, Art. 52, inciso II, alínea "c")

JANEIRO-FEVEREIRO/2018

R\$ 1,00

Função/SubFunção	DOTAÇÃO INICIAL	DOTAÇÃO ATUALIZADA (a)	DESPESAS EMPENHADAS			SALDO A EMPENHAR (c) = (a-b)	DESPESAS LIQUIDADAS			SALDO A LIQUIDAR (e) = (a-d)	INSCRITAS RP NÃO PROCESSADAS (f)
			No Bimestre	Até Bimestre (b)	% (b) / t (b)		No Bimestre	Até Bimestre (d)	% (d) / t (d)		
366 - Educação de Jovens e Adultos	1.760.000,00	1.775.000,00	837.132,58	837.132,58	1,440	R\$937.867,42	230.728,09	230.728,09	1,871	1.544.271,91	0,00
13 - Cultura	810.000,00	810.000,00	578.373,11	578.373,11	0,995	231.626,89	143.055,84	143.055,84	0,995	666.944,16	0,00
122 - Administração Geral	765.000,00	789.000,00	578.373,11	578.373,11	0,995	R\$210.626,89	143.055,84	143.055,84	1,160	645.944,16	0,00
392 - Difusão Cultural	45.000,00	21.000,00	0,00	0,00	0,000	R\$21.000,00	0,00	0,00	0,000	21.000,00	0,00
15 - Urbanismo	10.639.100,00	9.796.333,03	7.506.880,39	7.506.880,39	12,913	2.289.452,64	1.199.584,78	1.199.584,78	12,913	8.596.748,25	0,00
122 - Administração Geral	95.000,00	95.000,00	56.952,00	56.952,00	0,098	R\$38.048,00	18.984,00	18.984,00	0,154	76.016,00	0,00
451 - Infraestrutura Urbana	10.544.100,00	9.701.333,03	7.449.928,39	7.449.928,39	12,815	R\$2.251.404,64	1.180.600,78	1.180.600,78	9,575	8.520.732,25	0,00
16 - Habitação	8.000,00	8.000,00	0,00	0,00	0,000	8.000,00	0,00	0,00	0,000	8.000,00	0,00
482 - Habitação Urbana	8.000,00	8.000,00	0,00	0,00	0,000	R\$8.000,00	0,00	0,00	0,000	8.000,00	0,00
17 - Saneamento	24.000,00	5.833,20	0,00	0,00	0,000	5.833,20	0,00	0,00	0,000	5.833,20	0,00
512 - Saneamento Básico Urbano	24.000,00	5.833,20	0,00	0,00	0,000	R\$5.833,20	0,00	0,00	0,000	5.833,20	0,00
18 - Gestão Ambiental	296.500,00	329.000,00	255.200,00	255.200,00	0,439	73.800,00	46.206,32	46.206,32	0,439	282.793,68	0,00
122 - Administração Geral	244.000,00	251.200,00	180.200,00	180.200,00	0,310	R\$71.000,00	46.206,32	46.206,32	0,375	204.993,68	0,00
541 - Preservação e Conservação Ambiental	52.500,00	77.800,00	75.000,00	75.000,00	0,129	R\$2.800,00	0,00	0,00	0,000	77.800,00	0,00
20 - Agricultura	473.100,00	537.100,00	350.786,80	350.786,80	0,603	186.313,20	92.193,08	92.193,08	0,603	444.906,92	0,00
122 - Administração Geral	473.100,00	537.100,00	350.786,80	350.786,80	0,603	R\$186.313,20	92.193,08	92.193,08	0,748	444.906,92	0,00
23 - Comércio e Serviços	837.000,00	822.000,00	308.192,37	308.192,37	0,530	513.807,63	127.369,47	127.369,47	0,530	694.630,53	0,00
695 - Turismo	837.000,00	822.000,00	308.192,37	308.192,37	0,530	R\$513.807,63	127.369,47	127.369,47	1,033	694.630,53	0,00
24 - Comunicações	723.100,00	727.500,00	627.167,46	627.167,46	1,079	100.332,54	60.983,79	60.983,79	1,079	666.516,21	0,00
122 - Administração Geral	2.000,00	2.000,00	0,00	0,00	0,000	R\$2.000,00	0,00	0,00	0,000	2.000,00	0,00
131 - Comunicação Social	721.100,00	725.500,00	627.167,46	627.167,46	1,079	R\$98.332,54	60.983,79	60.983,79	0,495	664.516,21	0,00
25 - Energia	12.000,00	2.000,00	0,00	0,00	0,000	2.000,00	0,00	0,00	0,000	2.000,00	0,00
752 - Energia Elétrica	12.000,00	2.000,00	0,00	0,00	0,000	R\$2.000,00	0,00	0,00	0,000	2.000,00	0,00
26 - Transporte	1.696.000,00	2.039.000,00	1.665.680,45	1.665.680,45	2,865	373.319,55	224.208,64	224.208,64	2,865	1.814.791,36	0,00
122 - Administração Geral	1.380.000,00	1.989.000,00	1.665.680,45	1.665.680,45	2,865	R\$323.319,55	224.208,64	224.208,64	1,818	1.764.791,36	0,00
451 - Infraestrutura Urbana	182.000,00	8.000,00	0,00	0,00	0,000	R\$8.000,00	0,00	0,00	0,000	8.000,00	0,00
452 - Serviços Urbanos	132.000,00	42.000,00	0,00	0,00	0,000	R\$42.000,00	0,00	0,00	0,000	42.000,00	0,00
782 - Transporte Rodoviário	2.000,00	0,00	0,00	0,00	0,000	R\$0,00	0,00	0,00	0,000	0,00	0,00
27 - Desporto e Lazer	431.000,00	453.000,00	285.300,68	285.300,68	0,491	167.699,32	98.923,92	98.923,92	0,491	354.076,08	0,00
812 - Desporto Comunitário	70.000,00	70.000,00	0,00	0,00	0,000	R\$70.000,00	0,00	0,00	0,000	70.000,00	0,00



ESTADO DE SERGIPE
PREFEITURA MUNICIPAL DE BARRA DOS COQUEIROS
Demonstrativo da Execução das despesas por Função/SubFunção

RREO – Anexo II (LRF, Art. 52, inciso II, alínea "c")

JANEIRO-FEVEREIRO/2018

R\$ 1,00

Função/SubFunção	DOTAÇÃO INICIAL	DOTAÇÃO ATUALIZADA (a)	DESPESAS EMPENHADAS			SALDO A EMPENHAR (c) = (a-b)	DESPESAS LIQUIDADAS			SALDO A LIQUIDAR (e) = (a-d)	INSCRITAS RP NÃO PROCESSADOS (f)
			No Bimestre	Até Bimestre (b)	% (b) / t (b)		No Bimestre	Até Bimestre (d)	% (d) / t (d)		
813 - Lazer	361.000,00	383.000,00	285.300,68	285.300,68	0,491	R\$97.699,32	98.923,92	98.923,92	0,802	284.076,08	0,00
28 - Encargos Especiais	1.501.000,00	931.000,00	300.000,00	300.000,00	0,516	631.000,00	37.930,99	37.930,99	0,516	893.069,01	0,00
843 - Serviço da Dívida Interna	1.501.000,00	931.000,00	300.000,00	300.000,00	0,516	R\$631.000,00	37.930,99	37.930,99	0,308	893.069,01	0,00
99 - Reserva	91.000,00	91.000,00	0,00	0,00	0,000	91.000,00	0,00	0,00	0,000	91.000,00	0,00
999 - Reserva	91.000,00	91.000,00	0,00	0,00	0,000	R\$91.000,00	0,00	0,00	0,000	91.000,00	0,00
TOTAL (III) = (I + II)	91.000.000,00	91.000.000,00	58.134.021,14	58.134.021,14	100,00	32.865.978,86	12.329.667,83	12.329.667,83	100,00	78.670.332,17	0,00

AIRTON SAMPAIO MARTINS
PREFEITO MUNICIPAL Mat.0000070

JOSE VALMIR DOS PASSOS
CRC.SE111



ESTADO DE SERGIPE
PREFEITURA MUNICIPAL DE BARRA DOS COQUEIROS
Demonstrativo da Receita Corrente Líquida

RREO – Anexo III (LRF, Art. 53, inciso I)

JANEIRO-FEVEREIRO/2018

R\$ 1,00

ESPECIFICAÇÃO	EVOLUÇÃO DA RECEITA REALIZADA NOS ÚLTIMOS 12 MESES												TOTAL (ÚLTIMOS 12 MESES)	PREVISÃO ATUALIZADA 2018
	03/2017	04/2017	05/2017	06/2017	07/2017	08/2017	09/2017	10/2017	11/2017	12/2017	01/2018	02/2018		
1- RECEITAS CORRENTES (I)	5.278.179,73	166.396.551,73	25.786.830,13	6.865.715,29	5.836.128,63	7.632.471,29	5.134.754,93	6.236.926,26	8.655.763,56	991.223.155,26	8.605.449,36	11.386.541,05	1.157.711.125,753,64	95.913.600,00
1.1- Impostos, Taxas e Contribuições de Melhoria	1.575.906,51	166.392.653,94	2.006.447,41	2.846.575,52	1.785.035,92	3.845.860,70	1.902.431,68	1.575.908,69	4.699.155,81	991.217.308,27	3.585.103,05	6.407.686,34	1.157.640.192.328,68	32.678.600,00
1.1.1- IPTU	435.214,18	459.014,48	592.824,38	451.098,09	337.854,71	226.418,60	201.009,62	235.841,22	239.893,98	295.736,07	419.447,69	2.696.287,60	6.590.640,62	7.330.000,00
1.1.2- ISS	558.223,37	560.738,46	710.838,06	1.665.207,68	774.043,86	2.847.655,55	1.352.681,22	815.920,45	3.825.464,18	1.153.859,68	2.849.323,65	3.476.946,11	20.590.902,27	18.250.000,00
1.1.3- ITBI	349.047,51	346.470,51	307.060,13	202.450,49	120.962,93	210.920,31	42.366,50	114.407,18	276.232,51	650.760,22	146.961,75	165.581,88	2.933.221,92	2.711.000,00
1.1.4- IRRF	151.273,88	166.391.166,39	208.573,32	218.659,74	225.785,23	220.686,90	137.581,80	231.799,43	211.738,38	991.214.929,29	4.411,63	246,88	1.157.607.706.447,77	1.800.000,00
1.1.5- Outros Impostos, Taxas e Contribuições de Melhoria	82.147,57	121.326,83	187.151,52	309.159,52	326.389,19	340.179,34	168.792,54	177.940,41	145.826,76	278.620,22	164.958,33	68.623,87	2.371.116,10	2.587.600,00
1.2- Contribuições	150.147,42	179.666,88	19.543.731,31	173.937,77	170.889,28	175.140,61	210.989,63	173.035,29	195.934,01	171.864,50	194.468,37	188.154,22	21.527.959,29	2.150.000,00
1.3- Receita Patrimonial	0,00	0,00	0,00	0,00	0,00	0,00	0,00	0,00	0,00	0,00	124.242,44	31.138,80	155.381,24	790.500,00
1.3.1- Rendimentos de Aplicação Financeira	0,00	0,00	0,00	0,00	0,00	0,00	0,00	0,00	0,00	0,00	124.242,44	31.138,80	155.381,24	790.500,00
1.3.2- Outras Receitas Patrimoniais	0,00	0,00	0,00	0,00	0,00	0,00	0,00	0,00	0,00	0,00	0,00	0,00	0,00	0,00
1.6- Receita de Serviços	0,00	0,00	0,00	0,00	0,00	0,00	0,00	0,00	0,00	0,00	0,00	0,00	0,00	11.000,00
1.7- Transferências Correntes	3.466.382,39	3.594.566,73	4.088.816,85	3.681.477,90	3.815.321,75	3.462.809,36	2.948.149,21	3.697.149,73	3.647.137,99	5.583.948,46	4.575.312,57	4.556.861,16	47.117.934,10	52.573.500,00
1.7.1- Cota-Parte do FPM	1.192.755,86	1.437.088,01	1.630.105,62	1.502.493,99	1.939.951,06	1.316.047,10	1.105.036,30	1.252.321,52	1.288.100,40	1.722.816,79	1.570.953,68	2.053.727,76	18.011.378,09	18.500.000,00
1.7.2- Cota-Parte do ICMS	626.251,37	539.677,75	657.510,54	517.862,43	404.243,03	536.441,26	469.446,67	648.046,21	632.443,18	691.355,41	1.126.074,29	815.952,36	7.665.304,50	7.500.000,00
1.7.3- Cota-Parte do IPVA	53.833,72	55.145,74	56.231,69	58.972,26	68.847,75	68.219,76	66.402,09	60.939,10	76.423,11	57.086,32	65.164,65	114.417,17	801.683,36	950.000,00
1.7.4- Cota-Parte do ITR	813,08	1.068,20	1.074,73	1.056,81	1.095,32	920,53	5.094,17	7.883,77	2.126,50	1.851,05	1.034,66	50,37	24.069,19	10.000,00
1.7.5- Transferências da LC 87/1996	387,43	435,86	447,96	460,07	466,12	460,07	472,18	484,29	496,40	508,51	1.044,98	1.044,98	6.708,85	10.000,00
1.7.6- Transferências da LC 61/1989	0,00	0,00	0,00	0,00	0,00	0,00	0,00	0,00	0,00	0,00	0,00	1.511,49	1.511,49	7.000,00
1.7.7- Transferências do FUNDEB	880.684,96	966.148,72	1.119.405,66	962.674,14	751.557,73	922.598,53	809.818,88	899.360,65	998.480,27	1.128.443,91	1.384.754,47	1.271.197,69	12.095.125,61	14.000.000,00
1.7.8- Outras Transferências Correntes	711.655,97	595.022,45	624.040,65	637.958,20	649.160,74	618.122,11	491.878,92	828.114,19	649.068,13	1.981.886,47	426.285,84	298.959,34	8.512.153,01	11.596.500,00
1.8- Outras Receitas Correntes	85.743,41	123.556,64	147.834,56	163.724,10	64.881,68	148.660,62	73.184,41	790.832,55	113.535,75	91.173,15	126.322,93	202.700,53	2.132.150,33	7.710.000,00
2- DEDUÇÕES (II)	-374.980,61	-406.851,46	-469.246,45	-416.341,42	-327.185,38	-384.590,08	-329.462,61	-394.107,30	-400.090,26	-494.895,96	-552.854,43	-597.340,79	-5.147.946,75	-5.545.400,00
2.2- Compensação Financ. entre Regimes Previdenciais	0,00	0,00	0,00	0,00	0,00	0,00	0,00	0,00	0,00	0,00	0,00	0,00	0,00	-150.000,00
2.3- Dedução de Receitas para Formação do FUNDEB	-374.980,61	-406.851,46	-469.246,45	-416.341,42	-327.185,38	-384.590,08	-329.462,61	-394.107,30	-400.090,26	-494.895,96	-552.854,43	-597.340,79	-5.147.946,75	-5.395.400,00
RECEITA CORRENTE LÍQUIDA	4.903.199,12	166.396.144,88	25.317.583,68	6.449.373,87	5.508.943,25	7.247.881,21	4.805.292,32	5.842.816,96	8.255.673,30	991.222.660,36	8.052.594,93	10.789.200,26	1.157.705.977.606,89	90.368.200,00



ESTADO DE SERGIPE
PREFEITURA MUNICIPAL DE BARRA DOS COQUEIROS
Demonstrativo da Receita Corrente Líquida

RREO – Anexo III (LRF, Art. 53, inciso I)

JANEIRO-FEVEREIRO/2018
R\$ 1,00

ESPECIFICAÇÃO	EVOLUÇÃO DA RECEITA REALIZADA NOS ÚLTIMOS 12 MESES												TOTAL (ÚLTIMOS 12 MESES)	PREVISÃO ATUALIZADA 2018
	03/2017	04/2017	05/2017	06/2017	07/2017	08/2017	09/2017	10/2017	11/2017	12/2017	01/2018	02/2018		

AIRTON SAMPAIO MARTINS
PREFEITO MUNICIPAL Mat.0000070

JOSE VALMIR DOS PASSOS
CRC.SE111



ESTADO DE SERGIPE
PREFEITURA MUNICIPAL DE BARRA DOS COQUEIROS
Demonstrativo das Receitas e Despesas Previdenciárias do Regime Próprio de Previdência dos Servidores

RREO - Anexo 4 (LRF, Art. 53, inciso II)

JANEIRO-FEVEREIRO/2018

PLANO PREVIDENCIÁRIO					
RECEITAS PREVIDENCIÁRIAS - RPPS	PREVISÃO INICIAL	PREVISÃO ATUALIZADA	RECEITAS REALIZADAS		
			Até o Bimestre 2018	Até o Bimestre 2017	
RECEITAS CORRENTES	590.500,00	590.500,00	138.060,86		0,00
Receita de Contribuições dos Segurados	0,00	0,00	0,00		0,00
Civil	0,00	0,00	0,00		0,00
Ativo	0,00	0,00	0,00		0,00
Inativo	0,00	0,00	0,00		0,00
Pensionista	0,00	0,00	0,00		0,00
Militar	0,00	0,00	0,00		0,00
Ativo	0,00	0,00	0,00		0,00
Inativo	0,00	0,00	0,00		0,00
Pensionista	0,00	0,00	0,00		0,00
Receita de Contribuições Patronais	150.000,00	150.000,00	0,00		0,00
Civil	150.000,00	150.000,00	0,00		0,00
Ativo	150.000,00	150.000,00	0,00		0,00
Inativo	0,00	0,00	0,00		0,00
Pensionista	0,00	0,00	0,00		0,00
Militar	0,00	0,00	0,00		0,00
Ativo	0,00	0,00	0,00		0,00
Inativo	0,00	0,00	0,00		0,00
Pensionista	0,00	0,00	0,00		0,00
Em Regime de Parcelamento de Débitos	0,00	0,00	0,00		0,00
Receita Patrimonial	440.500,00	440.500,00	138.060,86		0,00
Receitas Imobiliárias	0,00	0,00	0,00		0,00
Receitas de Valores Mobiliários	440.500,00	440.500,00	138.060,86		0,00
Outras Receitas Patrimoniais	0,00	0,00	0,00		0,00
Receita de Serviços	0,00	0,00	0,00		0,00
Outras Receitas Correntes	0,00	0,00	0,00		0,00
Aportes Periódicos para Amortização de Déficit Atuarial do RPPS (II)	0,00	0,00	0,00		0,00
Compensação Previdenciária do RGPS para o RPPS	0,00	0,00	0,00		0,00
Demais Receitas Correntes	0,00	0,00	0,00		0,00
RECEITAS DE CAPITAL (III)	0,00	0,00	0,00		0,00
Alienação de Bens, Direitos e Ativos	0,00	0,00	0,00		0,00

Amortização de Empréstimos	0,00	0,00	0,00	0,00
Outras Receitas de Capital	0,00	0,00	0,00	0,00
TOTAL DAS RECEITAS PREVIDENCIÁRIAS RPPS - (III) = (I + II)	590.500,00	590.500,00	138.060,86	0,00

DESPESAS	DOTAÇÃO INICIAL	DOTAÇÃO ATUALIZADA	DESPESAS EMPENHADAS		DESPESAS LIQUIDADAS		INSCRITAS EM RESTOS A PAGAR NÃO PROCESSADOS	
			Até o Bimestre 2018	Até o Bimestre 2017	Até o Bimestre 2018	Até o Bimestre 2017	Até o Bimestre 2018	Até o Bimestre 2017
DESPESAS PREVIDENCIÁRIAS	653.000,00	653.000,00	0,00	3.131.413,54	0,00	523.937,69	0,00	0,00
ADMINISTRAÇÃO (IV)	12.000,00	12.000,00	0,00	3.131.413,54	0,00	523.937,69	0,00	0,00
Despesas Correntes	12.000,00	12.000,00	0,00	3.131.413,54	0,00	523.937,69	0,00	0,00
Despesas de Capital	0,00	0,00	0,00	0,00	0,00	0,00	0,00	0,00
PREVIDÊNCIA (V)	641.000,00	641.000,00	0,00	0,00	0,00	0,00	0,00	0,00
Benefícios - Civil	630.000,00	630.000,00	0,00	0,00	0,00	0,00	0,00	0,00
Aposentadorias	0,00	0,00	0,00	0,00	0,00	0,00	0,00	0,00
Pensões	0,00	0,00	0,00	0,00	0,00	0,00	0,00	0,00
Outros Benefícios Previdenciários	630.000,00	630.000,00	0,00	0,00	0,00	0,00	0,00	0,00
Pessoal Militar	0,00	0,00	0,00	0,00	0,00	0,00	0,00	0,00
Reformas	0,00	0,00	0,00	0,00	0,00	0,00	0,00	0,00
Pensões	0,00	0,00	0,00	0,00	0,00	0,00	0,00	0,00
Outros Benefícios Previdenciários	0,00	0,00	0,00	0,00	0,00	0,00	0,00	0,00
Outras Despesas Previdenciárias	11.000,00	11.000,00	0,00	0,00	0,00	0,00	0,00	0,00
Compensação Previdenciária do RPPS para o RGPS	0,00	0,00	0,00	0,00	0,00	0,00	0,00	0,00
Demais Despesas Previdenciárias	11.000,00	11.000,00	0,00	0,00	0,00	0,00	0,00	0,00
TOTAL DAS DESPESAS PREVIDENCIÁRIAS RPPS (VI) = (IV + V)	653.000,00	653.000,00	0,00	3.131.413,54	0,00	523.937,69	0,00	0,00
RESULTADO PREVIDENCIÁRIO (VII) = (III - VI)	-62.500,00	-62.500,00	138.060,86	-3.131.413,54	138.060,86	-523.937,69		

APORTES DE RECURSOS PARA O REGIME PRÓPRIO DE PREVIDÊNCIA DO SERVIDOR	APORTES REALIZADOS
TOTAL DOS APORTES PARA O RPPS	0,00
Plano Financeiro	0,00
Recursos para Cobertura de Insuficiências Financeiras	0,00
Recursos para Formação de Reserva	0,00
Outros Aportes para o RPPS	0,00
Plano Previdenciário	0,00
Recursos para Cobertura de Insuficiências Financeiras	0,00
Recursos para Formação de Reserva	0,00

Outros Aportes para o RPPS 0,00

RESERVA ORÇAMENTÁRIA DO RPPS	PREVISÃO ORÇAMENTÁRIA
VALOR	0,00

BENS E DIREITOS DO RPPS	PERÍODO DE REFERÊNCIA	
	2018	2017
Caixa e Equivalentes de Caixa	0,00	0,00
Investimentos e Aplicações	0,00	0,00
Outros Bens e Direitos	0,00	0,00

PLANO FINANCEIRO				
RECEITAS PREVIDENCIÁRIAS - RPPS	PREVISÃO INICIAL	PREVISÃO ATUALIZADA	RECEITAS REALIZADAS	
			Até o Bimestre 2018	Até o Bimestre 2017

RECEITAS CORRENTES (VIII)
 Receita de Contribuições dos Segurados
 Civil
 Ativo
 Inativo
 Pensionista
 Militar
 Ativo
 Inativo
 Pensionista
 Receita de Contribuições Patronais
 Civil
 Ativo
 Inativo
 Pensionista
 Militar
 Ativo
 Inativo
 Pensionista
 Em Regime de Parcelamento de Débitos
 Receita Patrimonial
 Receitas Imobiliárias
 Receitas de Valores Mobiliários
 Outras Receitas Patrimoniais
 Receita de Serviços
 Outras Receitas Correntes
 Compensação Previdenciária do RGPS para o RPPS
 Demais Receitas Correntes
 RECEITAS DE CAPITAL (IX)
 Alienação de Bens, Direitos e Ativos
 Amortização de Empréstimos
 Outras Receitas de Capital

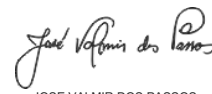
TOTAL DAS RECEITAS PREVIDENCIÁRIAS RPPS - (X) = (VIII + IX)

DESPESAS	DOTAÇÃO INICIAL	DOTAÇÃO ATUALIZADA	DESPESAS EMPENHADAS		DESPESAS LIQUIDADAS		INSCRITAS EM RESTOS A PAGAR NÃO PROCESSADOS	
			Até o Bimestre 2018	Até o Bimestre 2017	Até o Bimestre 2018	Até o Bimestre 2017	Até o Bimestre 2018	Até o Bimestre 2017
ADMINISTRAÇÃO (XI)								
Despesas Correntes								
Despesas de Capital								
PREVIDÊNCIA (XII)								
Benefícios - Civil								
Aposentadorias								
Pensões								
Outros Benefícios Previdenciários								
Benefícios - Militar								
Reformas								
Pensões								
Outros Benefícios Previdenciários								
Outras Despesas Previdenciárias								
Compensação Previdenciária do RPPS para o RGPS								
Demais Despesas Previdenciárias								
TOTAL DAS DESPESAS PREVIDENCIÁRIAS RPPS (XIII) = (XI + XII)								
RESULTADO PREVIDENCIÁRIO (XIV) = (X - XIII)								
APORTES DE RECURSOS PARA O REGIME PRÓPRIO DE PREVIDÊNCIA DO SERVIDOR			APORTES REALIZADOS					

Recursos para Cobertura de Insuficiências Financeiras
Recursos para Formação de Reserva



AIRTON SAMPAIO MARTINS
PREFEITO MUNICIPAL Mat.0000070



JOSE VALMIR DOS PASSOS
CRC.SE111



ESTADO DE SERGIPE
PREFEITURA MUNICIPAL DE BARRA DOS COQUEIROS
Demonstrativo do Resultado Primário e Nominal

RREO – Anexo VI (LRF, Art. 53, inciso III)

JANEIRO-FEVEREIRO/2018

R\$ 1,00

ACIMA DA LINHA		
RECEITAS PRIMÁRIAS	PREVISÃO ATUALIZADA	RECEITAS REALIZADAS
		Até o Bimestre 2018
RECEITAS CORRENTES (I)	90.518.200,00	18.841.795,19
Impostos, Taxas e Contribuições de Melhoria	32.678.600,00	9.992.789,39
Contribuições	2.150.000,00	382.622,59
Receita Patrimonial	790.500,00	155.381,24
Aplicações Financeiras (II)	790.500,00	155.381,24
Outras Receitas Patrimoniais	0,00	0,00
Transferências Correntes	47.178.100,00	7.981.978,51
Demais Receitas Correntes	7.721.000,00	329.023,46
Outras Receitas Financeiras (III)	0,00	0,00
Receitas Correntes Restantes	7.721.000,00	329.023,46
RECEITAS PRIMÁRIAS CORRENTES (IV) = (I - II - III)	89.727.700,00	18.686.413,95
RECEITAS DE CAPITAL (V)	481.800,00	0,00
Operações de Crédito (VI)	0,00	0,00
Amortização de Empréstimos (VII)	0,00	0,00
Alienação de Bens	156.800,00	0,00
Receitas de Alienação de Investimentos Temporários (VIII)	0,00	0,00
Receitas de Alienação de Investimentos Permanentes (IX)	0,00	0,00
Outras Alienações de Bens	156.800,00	0,00
Transferências de Capital	315.000,00	0,00
Convênios	184.000,00	0,00
Outras Transferências de Capital	131.000,00	0,00
Outras Receitas de Capital	10.000,00	0,00
Outras Receitas de Capital Não Primárias (X)	0,00	0,00
Outras Receitas de Capital Primárias	10.000,00	0,00
RECEITAS PRIMÁRIAS DE CAPITAL (XI) = (V - VI - VII - VIII - IX - X)	481.800,00	0,00
RECEITA PRIMÁRIA TOTAL (XII) = (IV + XI)	90.209.500,00	18.686.413,95

DESPEAS PRIMÁRIAS	DOTAÇÃO ATUALIZADA	DESPEAS EMPENHADAS	DESPEAS LIQUIDADAS	DESPEAS PAGAS (a)	RESTOS A PAGAR PROCESSADOS PAGOS (b)	RESTOS A PAGAR NÃO PROCESSADOS	
						LIQUIDADOS	PAGOS (c)
DESPEAS CORRENTES (XIII)	88.255.889,61	57.779.181,86	12.274.178,94	10.920.682,67	5.098.689,62	677.939,74	30.215,00
Pessoal e Encargos Sociais	58.229.563,30	40.014.476,51	10.217.824,88	10.197.328,90	852.614,03	0,00	0,00
Juros e Encargos da Dívida (XIV)	1.000,00	0,00	0,00	0,00	0,00	0,00	0,00
Outras Despesas Correntes	30.025.326,31	17.764.705,35	2.056.354,06	723.353,77	4.246.075,59	677.939,74	30.215,00
Transferências Constitucionais e Legais	0,00	0,00	0,00	0,00	0,00	0,00	0,00
Demais Despesas Correntes	30.025.326,31	17.764.705,35	2.056.354,06	723.353,77	4.246.075,59	677.939,74	30.215,00
DESPEAS PRIMÁRIAS CORRENTES (XV) = (XIII - XIV)	88.254.889,61	57.779.181,86	12.274.178,94	10.920.682,67	5.098.689,62	677.939,74	30.215,00

DESPESAS DE CAPITAL (XVI)	2.653.110,39	354.839,28	55.488,89	37.930,99	19.194,14	89.752,01	51.967,54
Investimentos	1.722.110,39	54.839,28	17.557,90	0,00	19.194,14	89.752,01	51.967,54
Inversões Financeiras	0,00	0,00	0,00	0,00	0,00	0,00	0,00
Concessão de Empréstimos e Financiamentos (XVII)	0,00	0,00	0,00	0,00	0,00	0,00	0,00
Aquisição de Título de Capital já Integralizado (XVIII)	0,00	0,00	0,00	0,00	0,00	0,00	0,00
Aquisição de Título de Crédito (XIX)	0,00	0,00	0,00	0,00	0,00	0,00	0,00
Demais Inversões Financeiras	0,00	0,00	0,00	0,00	0,00	0,00	0,00
Amortização da Dívida (XX)	931.000,00	300.000,00	37.930,99	37.930,99	0,00	0,00	0,00
DESPESAS PRIMÁRIAS DE CAPITAL (XV) = (XI - XII - XIII - XIV)	1.722.110,39	54.839,28	17.557,90	0,00	19.194,14	89.752,01	51.967,54
RESERVA DE CONTINGÊNCIA (XXII)	91.000,00	0,00	0,00	0,00	0,00	0,00	0,00
DESPESA PRIMÁRIA TOTAL (XXIII) = (XV + XXI + XXII)	90.068.000,00	57.834.021,14	12.291.736,84	10.920.682,67	5.117.883,76	767.691,75	82.182,54
RESULTADO PRIMÁRIO - Acima da Linha (XXIV) = [XIIa - (XXIIIa + XXIIIb + XXIIIc)]	0,00	0,00	0,00	0,00	0,00	0,00	2.565.664,98

META FISCAL PARA O RESULTADO PRIMÁRIO	VALOR CORRENTE
META DE RESULTADO PRIMÁRIO FIXADA NO ANEXO DE METAS FISCAIS DA LDO P/ O EXERCÍCIO DE REFERÊNCIA	0,00

JUROS NOMINAIS	VALOR INCORRIDO
JUROS E ENCARGOS ATIVOS (XXV)	155.381,24
JUROS E ENCARGOS PASSIVOS (XXVI)	0,00
RESULTADO NOMINAL - Acima da Linha (XXVII) = XXIV + (XXV - XXVI)	2.721.046,22


META FISCAL PARA O RESULTADO NOMINAL
META FIXADA NO ANEXO DE METAS FISCAIS DA LDO PARA O EXERCÍCIO DE REFERÊNCIA
0,00

ABAIXO DA LINHA

CÁLCULO DO RESULTADO NOMINAL	SALDO	
	Em 31/Dez/2017 (a)	Até o Bimestre 2018 (b)
DÍVIDA CONSOLIDADA (XXVIII)	0,00	0,00
DEDUÇÕES (XXIX)	13.399,94	5.429.182,25
Disponibilidade de Caixa	0,00	5.397.950,24
Disponibilidade de Caixa bruta	8.246.332,74	12.300.931,65
(-) Restos a Pagar Processados (XXX)	12.020.865,17	6.902.981,41
Demais Haveres Financeiros	13.399,94	31.232,01
DÍVIDA CONSOLIDADA LÍQUIDA (XXXI) = (XXVIII - XXIX)	-13.399,94	-5.429.182,25
RESULTADO NOMINAL - Abaixo da Linha (XXXII) = (XXXIa - XXXIb)	0,00	5.415.782,31

AJUSTE METODOLÓGICO	Até o Bimestre / 2018
VARIAÇÃO SALDO RPP = (XXXIII) = (XXXa - XXXb)	5.117.883,76
RECEITA DE ALIENAÇÃO DE INVESTIMENTOS PERMANENTES (IX)	0,00
PASSIVOS RECONHECIDOS NA DC (XXXIV)	0,00
OUTROS AJUSTES (XXXV)	0,00
RESULTADO NOMINAL AJUSTADO - Abaixo da Linha (XXXVI) = (XXXII - XXXIII - IX + XXXIV + XXXV)	297.898,55
<hr/>	
RESULTADO PRIMÁRIO - Abaixo da Linha (XXXVII) = XXXVI - (XXV - XXVI)	142.517,31
<hr/>	
INFORMAÇÕES ADICIONAIS	PREVISÃO ORÇAMENTÁRIA
SALDO DE EXERCÍCIOS ANTERIORES	0,00
Recursos Arrecadados em Exercícios Anteriores - RPPS	0,00
Superávit Financeiro Utilizado para Abertura e Reabertura de Créditos Adicionais	0,00
RESERVA ORÇAMENTÁRIA DO RPPS	


AIRTON SAMPAIO MARTINS
PREFEITO MUNICIPAL Mat.0000070


JOSE VALMIR DOS PASSOS
CRC.SE111



ESTADO DE SERGIPE
PREFEITURA MUNICIPAL DE BARRA DOS COQUEIROS
Demonstrativo dos Restos a Pagar por Poder e Órgão

RREO - ANEXO VII (LRF, art. 53, inciso V)

JANEIRO-FEVEREIRO/2018

R\$ 1,00

PODER/ÓRGÃO	RESTOS A PAGAR PROCESSADOS					RESTOS A PAGAR NÃO PROCESSADOS					Saldo Total (a+b)	
	Inscritos		Pagos	Cancelados	Saldo (a)	Inscritos		Liquidados	Pagos	Cancelados		Saldo (b)
	Em Exercícios Anteriores	Em 31 de Dezembro de 2017				Em Exercícios Anteriores	Em 31 de Dezembro de 2017					
DESPESAS (EXCETO INTRA-ORÇAMENTÁRIAS) (I)	646.456,28	11.576.168,5	5.117.883,76	0,00	7.104.741,09	186.252,19	2.569.931,82	767.691,75	82.182,54	0,00	2.674.001,47	9.778.742,56
Executivo	346.571,33	11.576.168,5	5.117.883,76	0,00	6.804.856,14	87.299,22	2.569.931,82	767.691,75	82.182,54	0,00	2.575.048,50	9.379.904,64
01 - ÓRGÃO	597,70	7.240,00	7.240,00	0,00	597,70	0,00	33.700,00	24.540,00	22.380,00	0,00	11.320,00	11.917,70
19 - ÓRGÃO	379,10	0,00	0,00	0,00	379,10	0,00	0,00	0,00	0,00	0,00	0,00	379,10
2077 - ÓRGÃO	0,00	1.124,40	1.124,40	0,00	0,00	0,00	0,00	0,00	0,00	0,00	0,00	0,00
26000 - PREFEITURA MUNICIPAL DE BARRA DOS COQUEIROS	298,29	15.378,81	15.378,81	0,00	298,29	5.179,64	0,00	0,00	0,00	0,00	5.179,64	5.477,93
26038 - ÓRGÃO	0,00	396,00	0,00	0,00	396,00	0,00	0,00	0,00	0,00	0,00	0,00	396,00
26040 - ÓRGÃO	0,00	127.813,89	78.704,58	0,00	49.109,31	0,00	80.262,73	24.862,73	7.835,00	0,00	72.427,73	121.537,04
26042 - ÓRGÃO	0,00	50.378,19	12.882,00	0,00	37.496,19	0,00	396,00	396,00	0,00	0,00	396,00	37.892,19
26043 - ÓRGÃO	0,00	7.364,40	2.984,72	0,00	4.379,68	0,00	0,00	0,00	0,00	0,00	0,00	4.379,68
26044 - ÓRGÃO	0,00	595,00	595,00	0,00	0,00	0,00	477.908,40	75.568,94	37.784,47	0,00	440.123,93	440.123,93
26045 - ÓRGÃO	0,00	3.037,96	3.037,96	0,00	0,00	0,00	0,00	0,00	0,00	0,00	0,00	0,00
26046 - ÓRGÃO	0,00	1.111.734,42	401.741,90	0,00	709.992,52	0,00	56.111,41	14.183,07	14.183,07	0,00	41.928,34	751.920,86
26047 - ÓRGÃO	0,00	0,00	0,00	0,00	0,00	0,00	5.580,00	0,00	0,00	0,00	5.580,00	5.580,00
26048 - ÓRGÃO	0,00	133.009,19	26.383,08	0,00	106.626,11	0,00	0,00	0,00	0,00	0,00	0,00	106.626,11
26049 - ÓRGÃO	0,00	131.339,82	7.483,79	0,00	123.856,03	0,00	0,00	0,00	0,00	0,00	0,00	123.856,03
26050 - ÓRGÃO	0,00	4.546.370,14	556.942,27	0,00	3.989.427,87	0,00	1.829.231,92	618.065,01	0,00	0,00	1.829.231,92	5.818.659,79
26056 - ÓRGÃO	0,00	1.679.695,22	873.442,72	0,00	806.252,50	0,00	52.785,12	0,00	0,00	0,00	52.785,12	859.037,62
26057 - ÓRGÃO	0,00	67.041,50	20.522,80	0,00	46.518,70	0,00	1.460,00	0,00	0,00	0,00	1.460,00	47.978,70
26058 - ÓRGÃO	0,00	34.163,35	13.560,00	0,00	20.603,35	0,00	0,00	0,00	0,00	0,00	0,00	20.603,35
26059 - ÓRGÃO	0,00	12.627,64	7.747,64	0,00	4.880,00	0,00	4.880,00	0,00	0,00	0,00	4.880,00	9.760,00
26060 - ÓRGÃO	0,00	80,00	0,00	0,00	80,00	0,00	0,00	0,00	0,00	0,00	0,00	80,00
26061 - ÓRGÃO	0,00	3.865,68	1.288,56	0,00	2.577,12	0,00	0,00	0,00	0,00	0,00	0,00	2.577,12
28000 - SECRETARIA MUNICIPAL DE SAÚDE	41.302,33	0,00	18.800,00	0,00	22.502,33	4.994,00	0,00	0,00	0,00	0,00	4.994,00	27.496,33
28053 - ÓRGÃO	0,00	1.770.915,25	1.552.640,66	0,00	218.274,59	0,00	27.616,24	10.076,00	0,00	0,00	27.616,24	245.890,83
30000 - SMTT - SUPER. MUNICIPAL DE TRÂNSITO E TRANSPORTE	2.017,25	0,00	0,00	0,00	2.017,25	2.180,00	0,00	0,00	0,00	0,00	2.180,00	4.197,25
30029 - ÓRGÃO	0,00	158.556,80	96.467,14	0,00	62.089,66	0,00	0,00	0,00	0,00	0,00	0,00	62.089,66
32000 - SECRETARIA MUNICIPAL DE ASSISTÊNCIA SOCIAL	293.042,08	0,00	0,00	0,00	293.042,08	74.945,58	0,00	0,00	0,00	0,00	74.945,58	367.987,66



ESTADO DE SERGIPE
PREFEITURA MUNICIPAL DE BARRA DOS COQUEIROS
Demonstrativo dos Restos a Pagar por Poder e Órgão

RREO - ANEXO VII (LRF, art. 53, inciso V)

JANEIRO-FEVEREIRO/2018
R\$ 1,00

PODER/ÓRGÃO	RESTOS A PAGAR PROCESSADOS					RESTOS A PAGAR NÃO PROCESSADOS						Saldo Total (a+b)
	Inscritos		Pagos	Cancelados	Saldo (a)	Inscritos		Liquidados	Pagos	Cancelados	Saldo (b)	
	Em Exercícios Anteriores	Em 31 de Dezembro de 2017				Em Exercícios Anteriores	Em 31 de Dezembro de 2017					
32062 - ÓRGÃO	0,00	1.710.405,91	1.415.880,73	0,00	294.525,18	0,00	0,00	0,00	0,00	0,00	0,00	294.525,18
99999 - ÓRGÃO	8.934,58	3.035,00	3.035,00	0,00	8.934,58	0,00	0,00	0,00	0,00	0,00	0,00	8.934,58
Legislativo	299.884,95	0,00	0,00	0,00	299.884,95	98.952,97	0,00	0,00	0,00	0,00	0,00	398.837,92
01000 - CÂMARA MUNICIPAL	299.884,95	0,00	0,00	0,00	299.884,95	98.952,97	0,00	0,00	0,00	0,00	0,00	398.837,92
TOTAL (III) = (I + II)	646.456,28	11.576.168,57	5.117.883,76	0,00	7.104.741,09	186.252,19	2.569.931,82	767.691,75	82.182,54	0,00	2.674.001,47	9.778.742,56

AIRTON SAMPAIO MARTINS
PREFEITO MUNICIPAL Mat.0000070

JOSE VALMIR DOS PASSOS
CRC.SE111



ESTADO DE SERGIPE

PREFEITURA MUNICIPAL DE BARRA DOS COQUEIROS

DEMONSTRATIVO DAS RECEITAS E DESPESAS COM MANUTENÇÃO E DESENVOLVIMENTO DO ENSINO - MDE

RREO - ANEXO VIII (LDB, art. 72)

JANEIRO-FEVEREIRO/2018
R\$ 1,00

RECEITAS DO ENSINO					
RECEITA RESULTANTE DE IMPOSTOS (caput do art. 212 da Constituição)	PREVISÃO INICIAL	PREVISÃO ATUALIZADA (a)	RECEITAS REALIZADAS		
			No Bimestre	Até o Bimestre (b)	% (c) = (b/a)x100
1 - RECEITA DE IMPOSTOS	30.091.000,00	30.091.000,00	9.759.207,19	9.759.207,19	32,43
1.1 - Receita Resultante do Imposto sobre a Propriedade Predial e Territorial Urbana - IPTU	7.330.000,00	7.330.000,00	3.115.735,29	3.115.735,29	42,50
1.1.1 - IPTU	7.000.000,00	7.000.000,00	2.893.842,11	2.893.842,11	41,34
1.1.2 - Multas, Juros de Mora, Dívida Ativa e Outros Encargos do IPTU	330.000,00	330.000,00	221.893,18	221.893,18	67,24
1.2 - Receita Resultante do Imposto sobre Transmissão Inter Vivos - ITBI	2.711.000,00	2.711.000,00	312.543,63	312.543,63	11,52
1.2.1 - ITBI	2.700.000,00	2.700.000,00	312.543,63	312.543,63	11,57
1.2.2 - Multas, Juros de Mora, Dívida Ativa e Outros Encargos do ITBI	11.000,00	11.000,00	0,00	0,00	0,00
1.3 - Receita Resultante do Imposto sobre Serviços de Qualquer Natureza - ISS	18.250.000,00	18.250.000,00	6.326.269,76	6.326.269,76	34,66
1.3.1 - ISS	18.000.000,00	18.000.000,00	6.180.432,73	6.180.432,73	34,33
1.3.2 - Multas, Juros de Mora, Dívida Ativa e Outros Encargos do ISS	250.000,00	250.000,00	145.837,03	145.837,03	58,33
1.4 - Receita Resultante do Imposto de Renda Retido na Fonte - IRRF	1.800.000,00	1.800.000,00	4.658,51	4.658,51	0,25
1.5 - Receita Resultante do Imposto Territorial Rural - ITR (CF, art. 153, §4º, inciso III)	0,00	0,00	0,00	0,00	0,00
1.5.1 - ITR	0,00	0,00	0,00	0,00	0,00
1.5.1 - Multas, Juros de Mora, Dívida Ativa e Outros Encargos do ITR	0,00	0,00	0,00	0,00	0,00
2 - RECEITA DE TRANSFERÊNCIAS CONSTITUCIONAIS E LEGAIS	26.977.000,00	26.977.000,00	5.750.976,39	5.750.976,39	21,31
2.1 - Cota-Parte FPM	18.500.000,00	18.500.000,00	3.624.681,44	3.624.681,44	19,59
2.1.1 - Parcela referente à CF, art. 159, I, alínea b	18.241.000,00	18.241.000,00	3.624.681,44	3.624.681,44	19,87
2.1.2 - Parcela referente à CF, art. 159, I, alínea d	129.500,00	129.500,00	0,00	0,00	0,00
2.1.2 - Parcela referente à CF, art. 159, I, alínea e	129.500,00	129.500,00	0,00	0,00	0,00
2.2 - Cota-Parte ICMS	7.500.000,00	7.500.000,00	1.942.026,65	1.942.026,65	25,89
2.3 - ICMS-Desoneração - L.C. nº97/1996	10.000,00	10.000,00	2.089,96	2.089,96	20,89
2.4 - Cota-Parte IPI-Exportação	7.000,00	7.000,00	1.511,49	1.511,49	21,59
2.5 - Cota-Parte ITR	10.000,00	10.000,00	1.085,03	1.085,03	10,85
2.6 - Cota-Parte IPVA	950.000,00	950.000,00	179.581,82	179.581,82	18,90
2.7 - Cota-Parte IOF-Ouro	0,00	0,00	0,00	0,00	0,00
3- TOTAL DA RECEITA DE IMPOSTOS (1 + 2)	57.068.000,00	57.068.000,00	15.510.183,58	15.510.183,58	27,18
RECEITAS ADICIONAIS PARA FINANCIAMENTO DO ENSINO					
	PREVISÃO INICIAL	PREVISÃO ATUALIZADA (a)	RECEITAS REALIZADAS		
			No Bimestre	Até o Bimestre (b)	% (c) = (b/a)x100
4 - RECEITA DA APLICAÇÃO FINANCEIRA DE OUTROS RECURSOS DE IMPOSTOS VINCULADOS AO ENSINO	1.000,00	1.000,00	26,57	26,57	2,65
5 - RECEITA DE TRANSFERÊNCIAS DO FNDE	1.575.000,00	1.575.000,00	152.588,84	152.588,84	9,68
5.1 - Transferências do Salário-Educação	650.000,00	650.000,00	152.562,27	152.562,27	23,47
5.2 - Transferências Diretas - PDDE	10.000,00	10.000,00	0,00	0,00	0,00
5.3 - Transferências Diretas - PNAE	681.000,00	681.000,00	0,00	0,00	0,00
5.4 - Transferências Diretas - PNATE	60.000,00	60.000,00	0,00	0,00	0,00
5.5 - Outras Transferências do FNDE	173.000,00	173.000,00	0,00	0,00	0,00
5.6 - Aplicação Financeira dos Recursos do FNDE	1.000,00	1.000,00	26,57	26,57	2,65

6 - RECEITA DE TRANSFERÊNCIAS DE CONVÊNIOS	165.000,00	165.000,00	0,00	0,00	0,00
6.1 - Transferências de Convênios	165.000,00	165.000,00	0,00	0,00	0,00
6.2 - Aplicação Financeira dos Recursos de Convênios	0,00	0,00	0,00	0,00	0,00
7 - RECEITA DE OPERAÇÕES DE CRÉDITO	0,00	0,00	0,00	0,00	0,00
8- OUTRAS RECEITAS PARA FINANCIAMENTO DO ENSINO	0,00	0,00	0,00	0,00	0,00
9- TOTAL DAS RECEITAS ADICIONAIS PARA FINANCIAMENTO DO ENSINO (4 + 5 + 6 + 7 + 8)	1.741.000,00	1.741.000,00	152.615,41	152.615,41	8,77

FUNDEB					
RECEITAS DO FUNDEB	PREVISÃO INICIAL	PREVISÃO ATUALIZADA (a)	RECEITAS REALIZADAS		
			No Bimestre	Até o Bimestre (b)	% (c) = (b/a)x100
10 - RECEITAS DESTINADAS AO FUNDEB	5.395.400,00	5.395.400,00	1.150.195,22	1.150.195,22	21,31
10.1- Cota-Parte FPM Destinada ao FUNDEB – (20% de 2.1.1)	3.700.000,00	3.700.000,00	724.936,24	724.936,24	19,59
10.2- Cota-Parte ICMS Destinada ao FUNDEB – (20% de 2.2)	1.500.000,00	1.500.000,00	388.405,29	388.405,29	25,89
10.3- ICMS-Desoneração Destinada ao FUNDEB – (20% de 2.3)	2.000,00	2.000,00	417,98	417,98	20,89
10.4- Cota-Parte IPI-Exportação Destinada ao FUNDEB – (20% de 2.4)	1.400,00	1.400,00	302,29	302,29	21,59
10.5- Cota-Parte ITR ou ITR Arrecadado Destinados ao FUNDEB – (20% de ((1.5 – 1.5.5) + 2.5))	2.000,00	2.000,00	216,99	216,99	10,84
10.6- Cota-Parte IPVA Destinada ao FUNDEB – (20% de 2.6)	190.000,00	190.000,00	35.916,43	35.916,43	18,90
11- RECEITAS RECEBIDAS DO FUNDEB	14.030.000,00	14.030.000,00	2.656.739,23	2.656.739,23	18,93
11.1- Transferências de Recursos do FUNDEB	14.000.000,00	14.000.000,00	2.655.952,16	2.655.952,16	18,97
11.2- Complementação da União ao FUNDEB	0,00	0,00	0,00	0,00	0,00
11.3- Receita de Aplicação Financeira dos Recursos do FUNDEB	30.000,00	30.000,00	787,07	787,07	2,62
12- RESULTADO LÍQUIDO DAS TRANSFERÊNCIAS DO FUNDEB (11.1 – 10)	8.604.600,00	8.604.600,00	1.505.756,94	1.505.756,94	17,50

ACRÉSCIMO RESULTANTE DAS TRANSFERÊNCIAS DO FUNDEB

DESPESAS DO FUNDEB	DOTAÇÃO INICIAL	DOTAÇÃO ATUALIZADA (d)	DESPESAS EMPENHADAS		DESPESAS LIQUIDADAS		INSC. EM RP NÃO PROC. (j)
			Até o Bimestre (e)	% (f) = (e/d)x100	Até o Bimestre (g)	% (h) = (g/d)x100	
13- PAGAMENTO DOS PROFISSIONAIS DO MAGISTÉRIO	8.580.000,00	8.580.000,00	5.102.329,71	59,46%	1.677.084,94	19,54%	0,00
13.1- Com Educação Infantil	2.441.000,00	2.441.000,00	1.421.347,53	58,22%	438.986,10	17,98%	0,00
13.2- Com Ensino Fundamental	6.139.000,00	6.139.000,00	3.680.982,18	59,96%	1.238.098,84	20,16%	0,00
14- OUTRAS DESPESAS	5.720.000,00	5.590.733,77	1.415.455,52	25,31%	276.790,95	4,95%	0,00
14.1- Com Educação Infantil	1.145.000,00	1.145.000,00	376.455,52	32,87%	66.175,66	5,77%	0,00
14.2- Com Ensino Fundamental	4.575.000,00	4.445.733,77	1.039.000,00	23,37%	210.615,29	4,73%	0,00
15- TOTAL DAS DESPESAS DO FUNDEB (13 + 14)	14.300.000,00	14.170.733,77	6.517.785,23	45,99%	1.953.875,89	13,79%	0,00

DEDUÇÕES PARA FINS DE LIMITE DO FUNDEB PARA PAGAMENTO DOS PROFISSIONAIS DO MAGISTÉRIO

	VALOR
16- RESTOS A PAGAR INSCRITOS NO EXERCÍCIO SEM DISPONIBILIDADE FINANCEIRA DE RECURSOS DO FUNDEB	0,00
16.1 - FUNDEB 60%	0,00
16.2 - FUNDEB 40%	0,00
17- DESPESAS CUSTEADAS COM O SUPERÁVIT FINANCEIRO, DO EXERCÍCIO ANTERIOR, DO FUNDEB	0,00
17.1 - FUNDEB 60%	0,00
17.2 - FUNDEB 40%	0,00
18- TOTAL DAS DEDUÇÕES CONSIDERADAS PARA FINS DE LIMITE DO FUNDEB (16 + 17)	0,00

INDICADORES DO FUNDEB

	VALOR
19 - TOTAL DAS DESPESAS DO FUNDEB PARA FINS DE LIMITE (15 - 18)	1.953.875,89
19.1 - Mínimo de 60% do FUNDEB na Remuneração do Magistério1 (13 - (16.1 + 17.1)) / (11) x 100 %	63,12

19.2 - Máximo de 40% em Despesa com MDE, que não Remuneração do Magistério $(14 - (16.2 + 17.2)) / (11 \times 100) \%$	10,41
19.3 - Máximo de 5% não Aplicado no Exercício $(100 - (19.1 + 19.2)) \%$	26,47

CONTROLE DA UTILIZAÇÃO DE RECURSOS NO EXERCÍCIO SUBSEQUENTE

VALOR

20 - RECURSOS RECEBIDOS DO FUNDEB EM 2017 QUE NÃO FORAM UTILIZADOS	0,00
21 - DESPESAS CUSTEADAS COM O SALDO DO ITEM 20 ATÉ O 1º TRIMESTRE DE 2018	0,00

MANUTENÇÃO E DESENVOLVIMENTO DO ENSINO - DESPESAS CUSTEADAS COM A RECEITA RESULTANTE DE IMPOSTOS E RECURSOS DO FUNDEB

DESPESAS COM AÇÕES TÍPICAS DE MDE	DOTAÇÃO INICIAL	DOTAÇÃO ATUALIZADA (d)	DESPESAS EMPENHADAS		DESPESAS LIQUIDADAS		INSC. EM RP NÃO PROC. (j)
			Até o Bimestre (e)	% (f) = (e/d)x100	Até o Bimestre (g)	% (h) = (g/d)x100	
22- EDUCAÇÃO INFANTIL	4.293.000,00	4.902.000,00	3.415.523,96	69,67%	563.215,98	11,48%	0,00
22.1 - Creche	4.293.000,00	4.902.000,00	3.415.523,96	69,67%	563.215,98	11,48%	0,00
22.1.1- Despesas Custeadas com Recursos do FUNDEB	2.441.000,00	2.441.000,00	1.421.347,53	58,22%	438.986,10	17,98%	0,00
22.1.2- Despesas Custeadas com Outros Recursos de Impostos	1.852.000,00	2.461.000,00	1.994.176,43	81,03%	124.229,88	5,04%	0,00
22.2 - Pré-escola	0,00	0,00	0,00	0,00%	0,00	0,00%	0,00
22.2.1- Despesas Custeadas com Recursos do FUNDEB	0,00	0,00	0,00	0,00%	0,00	0,00%	0,00
22.2.2- Despesas Custeadas com Outros Recursos de Impostos	0,00	0,00	0,00	0,00%	0,00	0,00%	0,00
23- ENSINO FUNDAMENTAL	18.746.000,00	17.860.700,00	9.841.782,05	55,10%	1.876.197,81	10,50%	0,00
23.1- Despesas Custeadas com Recursos do FUNDEB	6.139.000,00	6.139.000,00	3.680.982,18	59,96%	1.238.098,84	20,16%	0,00
23.2- Despesas Custeadas com Outros Recursos de Impostos	12.607.000,00	11.721.700,00	6.160.799,87	52,55%	638.098,97	5,44%	0,00
24- ENSINO MÉDIO	0,00	0,00	0,00	0,00%	0,00	0,00%	0,00
25- ENSINO SUPERIOR	0,00	0,00	0,00	0,00%	0,00	0,00%	0,00
26- ENSINO PROFISSIONAL NÃO INTEGRADO AO ENSINO REGULAR	0,00	0,00	0,00	0,00%	0,00	0,00%	0,00
27- OUTRAS	376.000,00	821.700,00	728.449,83	88,65%	9.941,03	1,20%	0,00
28- TOTAL DAS DESPESAS COM AÇÕES TÍPICAS DE MDE (22 + 23 + 24 + 25 + 26 + 27)	23.415.000,00	23.584.400,00	13.985.755,84	59,30%	2.449.354,82	10,39%	0,00

DEDUÇÕES CONSIDERADAS PARA FINS DE LIMITE CONSTITUCIONAL

VALOR

29- RESULTADO LÍQUIDO DAS TRANSFERÊNCIAS DO FUNDEB = (12)	1.505.756,94
30- DESPESAS CUSTEADAS COM A COMPLEMENTAÇÃO DO FUNDEB NO EXERCÍCIO	0,00
32- DESPESAS CUSTEADAS COM O SUPERÁVIT FINANCEIRO, DO EXERCÍCIO ANTERIOR, DO FUNDEB	0,00
33- DESPESAS CUSTEADAS COM O SUPERÁVIT FINANCEIRO, DO EXERCÍCIO ANTERIOR, DE OUTROS RECURSOS DE IMPOSTOS	0,00
34- RESTOS A PAGAR INSCRITOS NO EXERCÍCIO SEM DISPONIBILIDADE FINANCEIRA DE RECURSOS DE IMPOSTOS VINCULADOS AO ENSINO	0,00
35- CANCELAMENTO, NO EXERCÍCIO, DE RESTOS A PAGAR INSCRITOS COM DISPONIBILIDADE FINANCEIRA DE RECURSOS DE IMPOSTOS VINCULADOS AO ENSINO = (46 g)	0,00
36- TOTAL DAS DEDUÇÕES CONSIDERADAS PARA FINS DE LIMITE CONSTITUCIONAL (29 + 30 + 31 + 32 + 33 + 34 + 35)	1.505.756,94
37- TOTAL DAS DESPESAS PARA FINS DE LIMITE ((22 + 23) - (36))	933.656,85
38- MÍNIMO DE 25% DAS RECEITAS RESULTANTES DE IMPOSTOS EM MDE ((37) / (3) x 100) % - LIMITE CONSTITUCIONAL 25%	6,02

OUTRAS INFORMAÇÕES PARA CONTROLE


OUTRAS DESPESAS CUSTEADAS COM RECEITAS ADICIONAIS PARA FINANCIAMENTO DO ENSINO	DOTAÇÃO INICIAL	DOTAÇÃO ATUALIZADA (d)	DESPESAS EMPENHADAS		DESPESAS LIQUIDADAS		INSC. EM RP NÃO PROC. (j)
			Até o Bimestre (e)	% (f) = (e/d)x100	Até o Bimestre (g)	% (h) = (g/d)x100	

40- DESPESAS CUSTEADAS COM A APLICAÇÃO FINANCEIRA DE OUTROS RECURSOS DE IMPOSTOS VINCULADOS AO ENSINO	0,00	0,00	0,00	0,00%	0,00	0,00%	0,00
41- DESPESAS CUSTEADAS COM A CONTRIBUIÇÃO SOCIAL DO SALÁRIO-EDUCAÇÃO	651.000,00	531.000,00	120.854,60	22,75%	3.083,20	0,58%	0,00
42- DESPESAS CUSTEADAS COM OPERAÇÕES DE CRÉDITO	0,00	0,00	0,00	0,00%	0,00	0,00%	0,00
43- DESPESAS CUSTEADAS COM OUTRAS RECEITAS PARA FINANCIAMENTO DO ENSINO	8.385.000,00	8.631.500,00	4.574.770,18	53,00%	1.291.131,69	14,95%	0,00
43- TOTAL DAS OUTRAS DESPESAS CUSTEADAS COM RECEITAS ADICIONAIS PARA FINANCIAMENTO DO ENSINO (39+40 + 41 + 42)	9.016.000,00	9.162.500,00	4.695.624,78	51,25%	1.294.214,89	14,13	0,00
44- TOTAL GERAL DAS DESPESAS COM EDUCAÇÃO (28 + 43)	32.431.000,00	32.746.900,00	18.681.380,62	57,05%	3.743.569,71	11,43	0,00

RESTOS A PAGAR INSCRITOS COM DISPONIBILIDADE FINANCEIRA DE RECURSOS DE IMPOSTOS VINCULADOS AO ENSINO	SALDO ATÉ O BIMESTRE	CANCELADO EM 2018 (j)
45- RESTOS A PAGAR DE DESPESAS COM MDE	0,00	0,00
45.1 - Executadas com Recursos de Impostos Vinculados ao Ensino	0,00	0,00
45.2 - Executadas com Recursos do FUNDEB	0,00	0,00

FLUXO FINANCEIRO DOS RECURSOS	VALOR	
	FUNDEB	SALÁRIO EDUCAÇÃO
46- SALDO FINANCEIRO EM 31 DE DEZEMBRO DE 2017	71.338,78	78.338,83
47- (+) INGRESSO DE RECURSOS ATÉ O BIMESTRE	2.655.952,16	152.562,27
48- (-) PAGAMENTOS EFETUADOS ATÉ O BIMESTRE	275.672,52	0,00
48.1 Orçamento do Exercício	275.672,52	0,00
48.2 Restos a Pagar	0,00	0,00
49- (+) RECEITA DE APLICAÇÃO FINANCEIRA DOS RECURSOS ATÉ O BIMESTRE	0,00	0,00
50- (-) DISPONIBILIDADE FINANCEIRA ATÉ O BIMESTRE	2.451.618,42	230.901,10
51- (+) Ajustes	-1.596.196,17	-10.016,21
51.1 Retenções	-1.596.196,17	-10.138,41
51.2 Conciliação Bancária	0,00	122,20
52- (-) SALDO FINANCEIRO CONCILIADO	855.422,25	220.884,89


AIRTON SAMPAIO MARTINS
PREFEITO MUNICIPAL Mat.0000070


JOSE VALMIR DOS PASSOS
CRC.SE111



ESTADO DE SERGIPE

PREFEITURA MUNICIPAL DE BARRA DOS COQUEIROS

DEMONSTRATIVO DAS RECEITAS E DESPESAS COM AÇÕES E SERVIÇOS PÚBLICOS DE SAÚDE

RREO - ANEXO XII (LC 141/2012, art. 35)

JANEIRO-FEVEREIRO/2018

R\$ 1,00

RECEITAS PARA APURAÇÃO DA APLICAÇÃO EM AÇÕES E SERVIÇOS PÚBLICOS DE SAÚDE	PREVISÃO INICIAL	PREVISÃO ATUALIZADA (a)	RECEITAS REALIZADAS			
			Até o Bimestre (b)	% (b/a) x 100		
RECEITA DE IMPOSTOS LÍQUIDA (I)	30.091.000,00	30.091.000,00	9.759.207,19	32,43		
Imposto Predial e Territorial Urbano - IPTU	7.000.000,00	7.000.000,00	2.893.842,11	41,34		
Imposto sobre Transmissão de Bens Intervivos - ITBI	2.700.000,00	2.700.000,00	312.543,63	11,57		
Imposto sobre Serviços de Qualquer Natureza - ISS	18.000.000,00	18.000.000,00	6.180.432,73	34,33		
Imposto de Renda Retido na Fonte - IRRF	1.800.000,00	1.800.000,00	4.658,51	0,25		
Imposto Territorial Rural - ITR	0,00	0,00	0,00	0,00		
Multas, Juros de Mora e Outros Encargos dos Impostos	490.000,00	490.000,00	141.533,10	28,88		
Dívida Ativa dos Impostos	0,00	0,00	0,00	0,00		
Multas, Juros de Mora e Outros Encargos da Dívida Ativa	101.000,00	101.000,00	226.197,11	223,95		
RECEITA DE TRANSFERÊNCIAS CONSTITUCIONAIS E LEGAIS (II)	26.718.000,00	26.718.000,00	5.750.976,39	21,52		
Cota-Parte FPM	18.241.000,00	18.241.000,00	3.624.681,44	19,87		
Cota-Parte ITR	10.000,00	10.000,00	1.085,03	10,85		
Cota-Parte IPVA	950.000,00	950.000,00	179.581,82	18,90		
Cota-Parte ICMS	7.500.000,00	7.500.000,00	1.942.026,65	25,89		
Cota-Parte IPI-Exportação	7.000,00	7.000,00	1.511,49	21,59		
Compensações Financeiras Provenientes de Impostos e Transferências Constitucionais	0,00	0,00	0,00	0,00		
Desoneração ICMS (LC 87/96)	10.000,00	10.000,00	2.089,96	20,89		
Outras	0,00	0,00	0,00	0,00		
TOTAL DAS RECEITAS PARA APURAÇÃO DA APLICAÇÃO EM AÇÕES E SERVIÇOS PÚBLICOS DE SAÚDE (III) = I + II	56.809.000,00	56.809.000,00	15.510.183,58	27,30		
RECEITAS ADICIONAIS PARA FINANCIAMENTO DA SAÚDE	PREVISÃO INICIAL	PREVISÃO ATUALIZADA (a)	RECEITAS REALIZADAS			
			Até o Bimestre (b)	% (b/a) x 100		
TRANSFERÊNCIA DE RECURSOS DO SISTEMA ÚNICO DE SAÚDE-SUS	5.443.500,00	5.443.500,00	0,00	0,00		
Provenientes da União	5.402.500,00	5.402.500,00	0,00	0,00		
Provenientes dos Estados	41.000,00	41.000,00	0,00	0,00		
Provenientes de Outros Municípios	0,00	0,00	0,00	0,00		
Outras Receitas do SUS	0,00	0,00	0,00	0,00		
TRANSFERÊNCIAS VOLUNTÁRIAS	71.000,00	71.000,00	0,00	0,00		
TOTAL RECEITAS ADICIONAIS PARA FINANCIAMENTO DA SAÚDE	5.514.500,00	5.514.500,00	0,00	0,00		
DESPESAS COM SAÚDE (Por Grupo de Natureza da Despesa)	DOTAÇÃO INICIAL	DOTAÇÃO ATUALIZADA (e)	DESPESAS EMPENHADAS		DESPESAS LIQUIDADAS	
			Até o Bimestre (f)	% (f/e) x 100	Até o Bimestre (g)	% (g/e) x 100
DESPESAS CORRENTES	13.859.000,00	14.302.390,80	11.158.934,40	78,02	2.530.714,01	17,69
Pessoal e Encargos Sociais	10.182.000,00	11.300.228,38	8.891.230,99	78,68	2.321.118,76	20,54

Juros e Encargos da Dívida	0,00	0,00	0,00	0,00	0,00	0,00
Outras Despesas Correntes	3.677.000,00	3.002.162,42	2.267.703,41	75,53	209.595,25	6,98
DESPESAS DE CAPITAL	666.000,00	222.609,20	0,00	0,00	0,00	0,00
Investimentos	665.000,00	221.609,20	0,00	0,00	0,00	0,00
Inversões Financeiras	0,00	0,00	0,00	0,00	0,00	0,00
Amortização da Dívida	1.000,00	1.000,00	0,00	0,00	0,00	0,00
TOTAL DAS DESPESAS COM SAÚDE (IV)	14.525.000,00	14.525.000,00	11.158.934,40	76,83	2.530.714,01	17,42

DESPESAS COM SAÚDE NÃO COMPUTADAS PARA FINS DE APURAÇÃO DO PERCENTUAL MÍNIMO	DOTAÇÃO INICIAL	DOTAÇÃO ATUALIZADA (e)	DESPESAS EMPENHADAS		DESPESAS LIQUIDADAS	
			Até o Bimestre (f)	% (f/e) x 100	Até o Bimestre (g)	% (g/e) x 100
DESPESAS COM NATIVOS E PENSIONISTAS	0,00	0,00	0,00	0,00	0,00	0,00
DESPESA COM ASSISTÊNCIA À SAÚDE QUE NÃO ATENDE AO PRINCÍPIO DE ACESSO UNIVERSAL	0,00	0,00	0,00	0,00	0,00	0,00
DESPESAS CUSTEADAS COM OUTROS RECURSOS	4.176.000,00	3.938.584,02	2.538.758,27	22,75	708.513,43	28,00
Recursos de Transferência do Sistema Único de Saúde - SUS	4.136.000,00	3.938.584,02	2.538.758,27	22,75	708.513,43	28,00
Recursos de Operações de Crédito	0,00	0,00	0,00	0,00	0,00	0,00
Outros Recursos	40.000,00	0,00	0,00	0,00	0,00	0,00
RESTOS A PAGAR NÃO PROCESSADOS INSCRITOS INDEVIDAMENTE NO EXERCÍCIO SEM DISPONIBILIDADE FINANCEIRA	0,00	0,00	0,00	0,00	0,00	0,00
DESPESAS CUSTEADAS COM DISPONIBILIDADE DE CAIXA VINCULADA AOS RESTOS A PAGAR CANCELADOS	0,00	0,00	0,00	0,00	0,00	0,00
DESPESAS CUSTEADAS COM RECURSOS VINCULADOS À PARCELA DO PERCENTUAL MÍNIMO QUE NÃO FOI APLICADA EM AÇÕES E SERVIÇOS DE SAÚDE EM EXERCÍCIOS ANTERIORES	0,00	0,00	0,00	0,00	0,00	0,00
OUTRAS AÇÕES E SERVIÇOS NÃO COMPUTADOS	0,00	0,00	0,00	0,00	0,00	0,00
TOTAL DAS DESPESAS COM NÃO COMPUTADAS (V)	4.176.000,00	3.938.584,02	2.538.758,27	22,75	708.513,43	28,00
TOTAL DAS DESPESAS COM AÇÕES E SERVIÇOS PÚBLICOS DE SAÚDE (VI) = (IV - V)	10.349.000,00	10.586.415,98	8.620.176,13	77,25	1.822.200,58	72,00

PERCENTUAL DE APLICAÇÃO EM AÇÕES E SERVIÇOS PÚBLICOS DE SAÚDE SOBRE A RECEITA DE IMPOSTOS LÍQUIDA E TRANSFERÊNCIAS CONSTITUCIONAIS E LEGAIS (VII%) = (VII / IIIb x 100) - LIMITE CONSTITUCIONAL 15%	11,75
---	-------

VALOR REFERENTE À DIFERENÇA ENTRE O VALOR EXECUTADO E O LIMITE MÍNIMO CONSTITUCIONAL [(VII - 15)/100 x IIIb]	-504.326,96
--	-------------

EXECUÇÃO DE RESTOS A PAGAR NÃO PROCESSADOS INSCRITOS COM DISPONIBILIDADE DE CAIXA	INSCRITOS	CANCELADOS / PRESCRITOS	PAGOS	A PAGAR	PARCELA CONSIDERADA NO LIMITE
Inscritos em 2017	32.610,24	0,00	0,00	32.610,24	0,00
Total	32.610,24	0,00	0,00	32.610,24	0,00

CONTROLE DAS DESPESAS CUSTEADAS COM DISPONIBILIDADE DE CAIXA VINCULADA AOS RESTOS A PAGAR CANCELADOS OU PRESCRITOS CONSIDERADOS PARA FINS DE CUMPRIMENTO DO LIMITE ARTIGO 24, § 1º e 2º	DISPONIBILIDADE DE CAIXA VINCULADA AOS RESTOS A PAGAR CANCELADOS OU PRESCRITOS		
	Saldo Inicial	Despesas custeadas no exercício de referência (j)	Saldo Final (Não Aplicado)
Restos a Pagar Cancelados ou Prescritos em 2017			
Total (VIII)			

CONTROLE DAS DESPESAS CUSTEADAS COM RECURSOS VINCULADOS À PARCELA DO PERCENTUAL MÍNIMO NÃO APLICADA EM AÇÕES E SERVIÇOS DE SAÚDE EM EXERCÍCIOS ANTERIORES - ARTIGOS 25 E 26	RECURSOS VINCULADOS À DIFERENÇA DE LIMITE NÃO CUMPRIDO

	Saldo Inicial	Despesas custeadas no exercício de referência (k)	Saldo Final (Não Aplicado)
Diferença de limite não cumprido em 2017			0,00
Total (IX)	0,00	0,00	0,00

DESPESAS COM SAÚDE (Por Subfunção)	DOTAÇÃO INICIAL	DOTAÇÃO ATUALIZADA (e)	DESPESAS EMPENHADAS		DESPESAS LIQUIDADAS	
			Até o Bimestre (f)	% (f/e) x 100	Até o Bimestre (g)	% (g/e) x 100
Atenção Básica	5.037.000,00	5.259.967,68	3.665.870,91	32,85	990.628,42	39,14
Assistência Hospitalar e Ambulatorial	3.219.000,00	4.545.231,66	3.839.957,18	34,41	537.218,31	21,22
Suporte Profilático e Terapêutico	342.000,00	342.000,00	126.458,00	1,13	0,00	0,00
Vigilância Sanitária	1.268.000,00	549.658,54	337.539,65	3,02	44.604,90	1,76
Vigilância Epidemiológica	0,00	0,00	0,00	0,00	0,00	0,00
Alimentação e Nutrição	0,00	0,00	0,00	0,00	0,00	0,00
Outras Subfunções	4.659.000,00	3.828.142,12	3.189.108,66	28,57	958.262,38	37,86
TOTAL	14.525.000,00	14.525.000,00	11.158.934,40	100,00	2.530.714,01	100,00



AIRTON SAMPAIO MARTINS
PREFEITO MUNICIPAL Mat.0000070



JOSE VALMIR DOS PASSOS
CRC.SE111



ESTADO DE SERGIPE
PREFEITURA MUNICIPAL DE BARRA DOS COQUEIROS
Demonstrativo das Parcerias Público-Privada

RREO – Anexo XIII (Lei nº 11.079, de 30.12.2004, arts. 22, 25 e

JANEIRO-FEVEREIRO/2018
R\$ 1,00

ESPECIFICAÇÃO	SALDO TOTAL EM 31 DE DEZEMBRO DO EXERCÍCIO ANTERIOR (a)	REGISTROS EFETUADOS EM 2018		SALDO TOTAL (c) = (a + b)							
		No bimestre	Até o bimestre (b)								
TOTAL DE ATIVOS											
Direitos Futuros											
Ativos Contabilizados na SPE											
Contrapartida para Provisões de PPP											
TOTAL DE PASSIVOS (I)											
Obrigações Não Relacionadas a Serviços											
Contrapartida para Ativos da SPE											
Provisões de PPP											
GARANTIAS DE PPP (II)											
SALDO LÍQUIDO DE PASSIVOS DE PPP (III) = (I-II)											
PASSIVOS CONTINGENTES											
Contraprestações Futuras											
Riscos Não Provisionados											
Outros Passivos Contingentes											
ATIVOS CONTINGENTES											
Serviços Futuros											
Outros Ativos Contingentes											
DESPESAS DE PPP	EXERCÍCIO ANTERIOR	EXERCÍCIO CORRENTE (EC)	EC + 1	EC + 2	EC + 3	EC + 4	EC + 5	EC + 6	EC + 7	EC + 8	EC + 9
Do Ente Federado (IV)											
Das Estatais Não-Dependentes											
TOTAL DAS DESPESAS											
RECEITA CORRENTE LÍQUIDA (RCL) (V)											
TOTAL DAS DESPESAS / RCL (%) (VI) = (IV)/(V)											
Nota:											



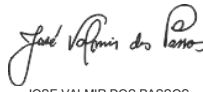
ESTADO DE SERGIPE
PREFEITURA MUNICIPAL DE BARRA DOS COQUEIROS
Demonstrativo das Parcerias Público-Privada

RREO – Anexo XIII (Lei nº 11.079, de 30.12.2004, arts. 22, 25 e

JANEIRO-FEVEREIRO/2018
R\$ 1,00

ESPECIFICAÇÃO	SALDO TOTAL EM 31 DE DEZEMBRO DO EXERCÍCIO ANTERIOR (a)	REGISTROS EFETUADOS EM 2018		SALDO TOTAL (c) = (a + b)
		No bimestre	Até o bimestre (b)	


AIRTON SAMPAIO MARTINS
PREFEITO MUNICIPAL Mat.0000070


JOSE VALMIR DOS PASSOS
CRC.SE111



ESTADO DE SERGIPE
PREFEITURA MUNICIPAL DE BARRA DOS COQUEIROS
Demonstrativo Simplificado do Relatório Resumido da Execução Orçamentária

RREO - Anexo 14 (LRF, Art. 48)

JANEIRO-FEVEREIRO/2018

R\$ 1,00

BALANÇO ORÇAMENTÁRIO		Até o Bimestre	
RECEITAS			
Previsão Inicial		91.000.000,00	
Previsão Atualizada		91.000.000,00	
Receitas Realizadas		18.841.795,19	
Déficit Orçamentário			
Saldos de Exercícios Anteriores (Utilizados para Créditos Adicionais)		0,00	
DESPESAS			
Dotação Inicial		91.000.000,00	
Créditos Adicionais		0,00	
Dotação Atualizada		91.000.000,00	
Despesas Empenhadas		58.134.021,14	
Despesas Liquidadas		12.329.667,83	
Despesas Pagas		2.743.631,98	
Superávit Orçamentário		6.512.127,36	
DESPESAS POR FUNÇÃO/SUBFUNÇÃO		Até o Bimestre	
Despesas Empenhadas		58.134.021,14	
Despesas Liquidadas		12.329.667,83	
RECEITA CORRENTE LÍQUIDA - RCL		Até o Bimestre	
Receita Corrente Líquida		1.157.705.977.806,89	
RECEITAS E DESPESAS DOS REGIMES DE PREVIDÊNCIA		Até o Bimestre	
Regime Geral de Previdência Social		0,00	
Receitas Previdenciárias Realizadas(I)		0,00	
Despesas Previdenciárias Liquidadas(II)		0,00	
Resultado Previdenciário (III) = (I - II)		0,00	
Regime Próprio de Previdência dos Servidores		0,00	
Receitas Previdenciárias Realizadas(IV)		138.060,86	
Despesas Previdenciárias Liquidadas(V)		0,00	
Resultado Previdenciário (VI) = (IV - V)		138.060,86	
RESULTADOS NOMINAL E PRIMÁRIO	Meta Fixada no Anexo de Metas Fiscais da LDO (a)	Resultado Apurado Até o Bimestre (b)	% em Relação à Meta (b/a)

Resultado Nominal	0,00	5.415.782,31	0,00
Resultado Primário	0,00	10.742.715,67	0,00

RESTOS A PAGAR A PAGAR POR PODER E MINISTÉRIO PÚBLICO	Inscrição	Cancelamento Até o Bimestre	Pagamento Até o Bimestre	Saldo a Pagar
RESTOS A PAGAR PROCESSADOS	12.222.624,85	0,00	5.117.883,76	7.104.741,09
Poder Executivo	11.922.739,90	0,00	5.117.883,76	6.804.856,14
Poder Legislativo	299.884,95	0,00	0,00	299.884,95
RESTOS A PAGAR NÃO-PROCESSADOS	2.756.184,01	0,00	82.182,54	2.674.001,47
Poder Executivo	2.657.231,04	0,00	82.182,54	2.575.048,50
Poder Legislativo	98.952,97	0,00	0,00	98.952,97
TOTAL	14.978.808,86	0,00	5.200.066,30	9.778.742,56

DESPESAS COM MANUTENÇÃO E DESENVOLVIMENTO DO ENSINO	Valor Apurado Até o Bimestre	Limites Constitucionais Anuais	
		% Mínimo a Aplicar no Exercício	% Aplicado Até o Bimestre
Mínimo Anual de <25%> das Receitas de Impostos na Manutenção e Desenvolvimento do Ensino		25,00	
Mínimo Anual de 60% do FUNDEB na Remuneração do Magistério com Educação Infantil e Ensino Fundamental		60,00	

RECEITAS DE OPERAÇÕES DE CRÉDITO E DESPESAS DE CAPITAL	Valor Apurado Até o Bimestre	Saldo não realizado
Receita de Operação de Crédito	0,00	0,00
Despesa de Capital Líquida		

PROJEÇÃO ATUARIAL DOS REGIMES DE PREVIDÊNCIA	Exercício	10º Exercício	20º Exercício	35º Exercício
Regime Geral de Previdência Social				
Receitas Previdenciárias (I)				
Despesas Previdenciárias (II)				
Resultado Previdenciário (III) = (I - II)				
Regime Próprio de Previdência dos Servidores				
Receitas Previdenciárias (IV)				
Despesas Previdenciárias (V)				
Resultado Previdenciário (VI) = (IV - V)				

RECEITA DA ALIENAÇÃO DE ATIVOS E APLICAÇÃO DOS RECURSOS	Valor Apurado Até o Bimestre	Saldo não realizado
Receita de Capital Resultante da Alienação de Ativos	0,00	156.800,00
Aplicação dos Recursos da Alienação de Ativos		

DESPESAS COM AÇÕES E SERVIÇOS PÚBLICOS DE SAÚDE	Valor Apurado Até o Bimestre	Limites Constitucionais Anuais	
		% Mínimo a Aplicar no Exercício	% Aplicado Até o Bimestre
Despesas Próprias com Ações e Serviços Públicos de Saúde	2.530.714,01	15,00	16,32

DESPESAS DE CARÁTER CONTINUADO DERIVADAS DE PPP	Valor Apurado no Exercício Corrente
Total das Despesas / RCL (%)	0,00



AIRTON SAMPAIO MARTINS
PREFEITO MUNICIPAL Mat.0000070



JOSE VALMIR DOS PASSOS
CRC.SE111