



ESTADO DE SERGIPE
PREFEITURA MUNICIPAL DE BARRA DOS COQUEIROS
SECRETARIA MUNICIPAL DE SAÚDE

RELATÓRIO ANUAL DE GESTÃO 2023





ESTADO DE SERGIPE
PREFEITURA MUNICIPAL DE BARRA DOS COQUEIROS
SECRETARIA MUNICIPAL DE SAÚDE

RELATÓRIO

ANUAL DE

GESTÃO 2023

SERGIPE

BARRA DOS COQUEIROS

Janeiro a Dezembro – 2023



ESTADO DE SERGIPE
PREFEITURA MUNICIPAL DE BARRA DOS COQUEIROS
SECRETARIA MUNICIPAL DE SAÚDE

RELATÓRIO ANUAL DE GESTÃO – 2023.

Este relatório tem como objetivo apresentar as atividades desenvolvidas pela Secretaria Municipal de Saúde, através do Fundo Municipal de Saúde de Barra dos Coqueiros durante o ano de 2023, distribuídas em áreas relacionadas com a natureza da prestação de cada serviço à população.



ESTADO DE SERGIPE
PREFEITURA MUNICIPAL DE BARRA DOS COQUEIROS
SECRETARIA MUNICIPAL DE SAÚDE
GESTÃO MUNICIPAL ADMINISTRATIVA

ALBERTO JORGE SANTOS MACEDO

Prefeito Municipal

ADAILTON FONTES MARTINS

Vice-Prefeito Municipal

FABIO MACHADO DE OLIVEIRA

Secretário Municipal de Saúde

JOACIR SOUZA SANTOS

Secretário Municipal Executivo de Saúde

TAÍS FERNANDINA QUEIROZ

Secretária Adjunta

JANAÍNA EDUARDA AMARANTE GONÇALVES BISPO

Gerente de Planejamentos Estratégicos

ADENISON ALVES DE SOUZA

Gerente da Atenção Básica

AÍLA STEFANNY FAGUNDES SANTA BÁRBARA DA SILVA

Gerência Administrativa da Clínica de Saúde da Família

ELAINE VALIDO DOS SANTOS

Coordenadora de Saúde Bucal

FELIPE PEREIRA OLIVEIRA

Coordenador do Núcleo de Apoio ao Saude da Família - NASF

NADJA D'ARC SOARES SANTOS

Gerente da Assistência Farmacêutica

ALANE GOMES DOS SANTOS

Gerente da Vigilancia em Saúde/Coord da Vigilância Epidemiológica

RAFAEL GOMES SILVA

Coordenador de Vigilância Ambiental



ESTADO DE SERGIPE
PREFEITURA MUNICIPAL DE BARRA DOS COQUEIROS
SECRETARIA MUNICIPAL DE SAÚDE

ADELON DA COSTA SANTOS

Coordenador da Vigilância Sanitária

ALERIA VANESKA SANTOS PRATA

Gerente do Laboratório Municipal

CÂNDIDA AUGUSTA REIS PEREIRA OLIVEIRA

Gerência Administrativa de Média e Alta Complexidade/Diretora do Pronto Atendimento de Urgência e Emergência 24 horas

SYLVIA ROBERTA TELES MENEZES

Coordenadora do Centro de Atenção Psicossocial – CAPS I

CRISTIANA CAMPOS PRADO

Diretora do Centro de Especialidades

ELLYS DA SILVA MARQUES SANTANA

Departamento de Regulação e Agendamentos

IOLANDA OLIVEIRA DE ALMEIDA/ FLÁVIA SANTOS OLIVEIRA MAIA

Departamento de Assistente Social

THAIS MORGADO DIAS

Diretora do Recursos Humanos

TAINÁ BISPO BEZERRA

Dietora do Departamento de Ouvidoria Municipal de Saúde

PATRICIA DOS PRAZERES SOBRAL

Gerência de Administração e Finanças

LUAN FELIX DE JESUS

Diretor do Departamento de Tecnologia da Informação da Secretaria Municipal de Saúde

1. APRESENTAÇÃO

O presente relatório tem por finalidade apresentar os resultados obtidos pela gestão no município de Barra dos Coqueiros durante o exercício de 2023.

A sua estrutura é composta por uma síntese da movimentação dos recursos orçamentários.

Estabelece também que os instrumentos devem, em cada esfera de gestão, “ser compatíveis com os respectivos Planos Plurianuais (PPA), a Lei de Diretrizes Orçamentárias (LDO) e a Lei Orçamentária Anual (LOA)”.

O Orçamento do Município para o exercício de 2023 foi aprovado através Lei nº 1.124/2022, de 12 de dezembro de 2022, compondo-se do seguinte:

2. RECEITA PREVISTA

A receita prevista para o exercício foi da ordem de **R\$ 36.253.109,00 (trinta e seis milhões, duzentos e cinquenta e três mil, cento e nove reais)**.

3. RECEITA REALIZADA

O total da Receita Orçamentária no exercício foi da ordem de **R\$ 11.660.598,77 (onze milhões, seiscentos e sessenta mil, quinhentos e noventa e oito reais e setenta e sete centavos)** e Transferências Financeiras Recebidas **R\$ 34.471.986,68 (trinta e quatro milhões, quatrocentos e setenta e um mil, novecentos e oitenta e seis reais e sessenta e oito centavos)**, distribuindo-se da seguinte maneira:

3.1. Receitas – Balanço Financeiro

Tabela: Balanço Financeiro

Descrição	Valor
Receita Patrimonial	696.815,84
Transferências Correntes	10.590.726,78
Outras Receitas Correntes	95.876,15
Receita de Capital	277.180,00
Total Receita Orçamentária	11.660.598,77
Transferência Financeiras Recebidas	34.471.986,68
Recebimentos Extra-Orçamentários	9.212.954,01
Saldo Anterior	5.433.143,31
Total Geral	60.778.682,77

Fonte: Secretaria Municipal de Finanças

4. DESPESA REALIZADA

A despesa realizada no período foi da ordem de **R\$ 48.321.559,20** (quarenta e oito milhões, trezentos e vinte e um mil, quinhentos e cinquenta e nove reais e vinte centavos), distribuindo-se da seguinte maneira:

4.1. Despesas Realizada

Tabela: Demonstrativo das Despesas Correntes

Descrição	Valor
Pessoal e encargos sociais	28.057.595,93
Outras despesas correntes	16.675.552,08
Total	44.733.148,01
Investimentos	3.588.411,19
Total	3.588.411,19
Total Geral	48.321.559,20

Fonte: Secretaria Municipal de Finanças

5. DO BALANÇO PATRIMONIAL

No exercício de 2023, o balanço patrimonial apresentou o seguinte comportamento:

5.1. Ativo

Descrição	Valor
Ativo Financeiro	5.620.397,29
Ativo Permanente	13.486.746,06
TOTAL	19.107.143,35

Fonte: Secretaria Municipal de Finanças

5.2. Passivo

Descrição	Valor
Passivo Financeiro	5.257.095,51
Passivo Permanente	0,00
TOTAL	5.257.095,51
SALDO PATRIMONIAL	13.850.047,84

Fonte: Secretaria Municipal de Finanças

6. DESPESA ORÇAMENTÁRIA + RESERVA REALIZADAS NO EXERCÍCIO DE 2023

AÇÃO	ORÇAMENTO INICIAL – R\$	CRÉDITO ADICIONAL – R\$	DOTAÇÃO ATUALIZADA – R\$	EMPENHADO (ACUMULADO) – R\$	RESERVADO (ACUMULADO) – R\$	SALDO DISPONÍVEL
1005	1.000,00	-1.000,00	0,00	0,00	0,00	0,00
1043	6.000,00	-6.000,00	0,00	0,00	0,00	0,00
1045	808.000,00	310.397,52	1.118.397,52	1.118.397,52	0,00	0,00
1046	51.000,00	-51.000,00	0,00	0,00	0,00	0,00
1115	3.000,00	-3.000,00	0,00	0,00	0,00	0,00
1122	6.000,00	-6.000,00	0,00	0,00	0,00	0,00
2020	14.000,00	-10.126,28	3.873,72	1.824,72	2.049,00	0,00
2021	663.000,00	423.264,19	1.086.264,19	1.080.783,83	0,00	5.480,36
2072	349.000,00	239.790,79	588.790,79	588.790,79	0,00	0,00
2074	1.955.000,00	145.458,10	2.100.458,10	2.100.458,10	0,00	0,00
2076	465.356,00	-465.356,00	0,00	0,00	0,00	0,00
2077	11.378.100,00	1.420.963,69	12.799.063,69	12.739.698,08	51.346,99	8.018,62
2078	722.000,00	674.013,93	1.396.013,93	1.395.760,99	0,00	252,94
2079	13.550,00	2.082,00	15.632,00	15.632,00	0,00	0,00
2080	11.298.000,00	1.455.345,29	12.753.345,29	12.658.893,29	52.156,31	42.295,69
2083	569.000,00	3.666.479,54	4.235.479,54	4.230.538,72	0,00	4.940,82
2085	42.000,00	-38.400,00	3.600,00	1.947,00	0,00	1.653,00
2137	3.000,00	-3.000,00	0,00	0,00	0,00	0,00
2140	524.000,00	-374.135,25	149.864,75	149.864,75	0,00	0,00
6307	10.000,00	-10.000,00	0,00	0,00	0,00	0,00

6319	25.000,00	-200,00	24.800,00	20.897,23	3.902,77	0,00
6320	150.000,00	8.012,72	158.012,72	157.926,32	0,00	86,40
6355	659.000,00	-648.866,75	10.133,25	10.133,25	0,00	0,00
6357	6.536.103,00	5.593.992,36	12.130.095,36	12.050.012,61	57.983,08	22.099,67
6358	2.000,00	-2.000,00	0,00	0,00	0,00	0,00
TOTAL	36.253.109,00	12.320.715,85	48.573.824,85	48.321.559,20	167.438,15	84.827,50


 FABIO MACHADO DE OLIVEIRA
 Secretário Municipal de Saúde



ESTADO DE SERGIPE
PREFEITURA MUNICIPAL DE BARRA DOS COQUEIROS
SECRETARIA MUNICIPAL DE SAÚDE

SUMÁRIO

- 1. APRESENTAÇÃO**
- 2. CONSIDERAÇÕES INICIAIS**
- 3. ESTRUTURA ADMINISTRATIVA DA SMS**
- 4. CONTROLE SOCIAL**
- 5. ESTRUTURA FÍSICA**
- 6. RECURSOS HUMANOS**
- 7. ATENÇÃO PRIMÁRIA À SAÚDE /ATENÇÃO BÁSICA**
- 8. NÚCLEO AMPLIADO DE SAUDE DA FAMÍLIA E ATENÇÃO BÁSICA - NASFAB**
- 9. PROGRAMA DE SAÚDE BUCAL**
- 10. SAÚDE MENTAL/CENTRO DE ATENÇÃO PSICOSOCIAL CAPS I**
- 11. VIGILÂNCIA EM SAÚDE**
 - 11.1 - VIGILANCIA AMBIENTAL**
 - 11.2 - VIGILANCIA EPIDEMIOLÓGICA**
 - 11.3 - VIGILANCIA SANITÁRIA**
- 12. URGÊNCIA E EMERGÊNCIA/PRONTO ATENDIMENTO 24 HORAS**
- 13. ATENÇÃO ESPECIALIZADA**
- 14. ASSISTÊNCIA FARMACÊUTICA**
- 15. LABORATÓRIO MUNICIPAL DE ENDEMIAS**
- 16. SETOR DE OUVIDORIA DA SECRETARIA MUNICIPAL DE SAÚDE**
- 17. SERVIÇO SOCIAL**
- 18. DEPARTAMENTO DE TECNOLOGIA DA INFORMAÇÃO - DTI**



1. APRESENTAÇÃO

Este Relatório apresenta a síntese do funcionamento do Sistema Municipal de Saúde de Barra dos Coqueiros/SE durante o ano 2023, com a descrição das atividades desenvolvidas no período compreendido entre 01/01/2023 a 31/12/2023, atendendo ao disposto na Lei Complementar 141/2012, no seu artigo 41. Ressaltamos que o compromisso da Gestão Municipal com a saúde dos cidadãos de Barra dos Coqueiros é contínuo e cumpriu a legislação vigente, onde os gastos com saúde nesse ano atingiram um percentual de 21,38% (vinte e um virgula trinta e oito por cento), Percentual da Receita de Impostos e Transferências Constitucionais e Legais Aplicado em Ações e Serviços Públicos de Saúde – ASPS, liquidado, que é no mínimo de 15%, conforme LC nº 141/2012, onde ultrapassamos o limite mínimo estabelecido em lei, comprovando o empenho da gestão municipal em ofertar sempre uma saúde de qualidade para nossos munícipes.

Este resultado é acumulativo e é referente ao Relatório Resumido de Execução Orçamentaria - RREO do 6º Bimestre de 2023, o qual discrimina o total aplicado com Ações e Serviços Públicos de Saúde, totalizando um valor R\$ 35.639.959,25, distribuídos por subfunção e categoria econômica, conforme discriminação a seguir: Atenção Básica R\$9.549.383,18; Assistência Hospitalar e Ambulatorial R\$11.937.779,09; Suporte Profilático e terapêutico R\$944.433,83; Vigilância Sanitária R\$58.635,13; Vigilância Epidemiológica R\$750.796,82; e outras subfunções R\$12.398.931,20.

O presente relatório está em consonância com o Plano Municipal de Saúde 2022 - 2025 e com a Programação Anual de Saúde 2023.

2. CONSIDERAÇÕES INICIAIS

O município de Barra dos Coqueiros está localizado na Região Metropolitana de Aracaju, distante a 3 km da capital, limitando-se com os municípios de Aracaju, Nossa Senhora do Socorro, Santo Amaro das Brotas e Pirambu, estendendo-se ao longo do litoral atlântico. O clima é tropical úmido a subúmido, superfície municipal de 92,268Km² e é conhecida por se constituir na península de Santa Luzia. Portanto, liga-se a capital sergipana pela ponte Construtor João Alves Filho, Aracaju - Barra dos Coqueiros, contribuindo para atrair grandes especulações imobiliárias com a construção de vários condomínios de casas e apartamentos, tanto populares, como também, de alto padrão, contribuindo para o crescimento da população, que está estimada em 41.511



habitantes em 2023.

A Política Municipal de Saúde tem como objetivo promover o cumprimento do direito constitucional à saúde, visando à redução do risco de agravos e o acesso universal e igualitário às ações para a sua promoção, proteção e recuperação, assegurando a equidade na atenção, diminuindo as desigualdades, promovendo serviços de qualidade, observando os princípios do SUS nas ações e serviços de saúde, com ênfase em programas de ações preventivas, humanização do atendimento e gestão participativa do Sistema Municipal de Saúde.

3. ESTRUTURA ADMINISTRATIVA DA SECRETARIA MUNICIPAL DE SAÚDE

A SMS atende as diretrizes que norteiam o Sistema Único de Saúde (SUS) e tem como parceiro o Conselho Municipal de Saúde, as Secretarias da Administração Pública e o apoio e participação do poder executivo municipal, através de seu gestor Alberto Jorge Santos Macedo. A SMS é gerida por Fábio Machado de Oliveira, Secretário Municipal de Saúde, possuindo Gestão Administrativa e Financeira, e o Sr Joacir Souza Santos, Secretário Executivo Municipal de Saúde, com Gestão Administrativa.

A SMS está habilitada na Gestão Plena da Atenção Básica com um quadro funcional bastante diversificado, composto de funcionários Municipais, Estaduais e Federais que estão à disposição, cedidos e lotados para o exercício de suas atividades laborativas em nossas unidades de saúde, bem como, de profissionais contratados por tempo determinado de serviço.

4. CONTROLE SOCIAL

O Conselho Municipal de Saúde teve sua lei reformulada, através do Projeto de Lei Nº 905/2018 de 28 de março de 2018 e seu Processo Eleitoral, para renovação dos membros para o biênio 2022-2024, através de plenária, realizada no dia 13 de maio de 2022, conduzida pela Comissão Eleitoral. O Conselho Municipal de Saúde de Barra dos Coqueiros – CMSBC é composto de 12 membros titulares e 12 suplentes, sendo 03 Representantes da Gestão/Prestador, 03 Representantes dos Trabalhadores de Saúde (01 de nível superior e 02 de nível médio) e 06 representantes dos Usuários do Sistema Único de Saúde, onde os quais exercem o controle social do SUS no município de forma que aprovam e deliberam sobre as ações de saúde.



ESTADO DE SERGIPE
PREFEITURA MUNICIPAL DE BARRA DOS COQUEIROS
SECRETARIA MUNICIPAL DE SAÚDE

No período de janeiro a dezembro de 2023, tivemos 10(Dez) Reuniões Ordinárias, 04(quatro) Extraordinárias, 15(quinze) Resoluções, 02(duas) Recomendações e 01(uma) Moção de Aplausos. Foram discutidas e deliberadas às ações de saúde relacionadas abaixo:

REUNIÃO	DATA	RESOLUÇÃO	PRODUTO
I Reunião Ordinária	18/01/2023	RESOLUÇÃO N° 001/2023	Art. 1° - Reformular a composição das comissões da 6° Conferência Municipal de Saúde.
		RESOLUÇÃO N° 002/2023	Art. 1° - Aprovar a realização da 6° Conferência Municipal de Saúde do Município de Barra dos Coqueiros/SE na Quadra Poliesportiva da EMEF João Cruz, no dia 16 de março de 2023, das 08h30min às 17h00min. A 6° CMS terá como tema central “Garantir Direitos e Defender o SUS, a Vida e a Democracia – Amanhã vai ser outro dia”.
		RESOLUÇÃO N° 003/2023	Art. 1° - Aprovar o Regimento Interno da 6° Conferência Municipal de Saúde do Município de Barra dos Coqueiros/SE.
I Reunião Extraordinária	29/03/2023	RESOLUÇÃO N° 004/2023	Art. 1° - Aprovar o Relatório de Gestão do 3° Quadrimestre da Secretaria Municipal de Saúde de Barra dos Coqueiros/SE.
		RESOLUÇÃO N° 005/2023	Art. 1° - Aprovar o Relatório Anual de



ESTADO DE SERGIPE
PREFEITURA MUNICIPAL DE BARRA DOS COQUEIROS
SECRETARIA MUNICIPAL DE SAÚDE

			Gestão da Secretaria Municipal de Saúde de Barra dos Coqueiros/SE.
		RESOLUÇÃO Nº 006/2023	Art. 1º - Aprovar a dissolução das Comissões do Conselho Municipal de Saúde de Barra dos Coqueiros/SE, pelo descumprimento do Art. 75 do Regimento Interno.
II Reunião Ordinária	15/02/2023	-	Não teve Resolução
III Reunião Ordinária	27/03/2023	-	Não teve quórum
IV Reunião Ordinária	19/04/2023	RESOLUÇÃO Nº 007/2023	Art. 1º - Eleger a Comissão de Fiscalização de Estabelecimentos de Saúde Públicos e Particulares, formada pelos seguintes conselheiros: - Antônio Francisco da Fonseca Filho - Representante dos Usuários; - Maria Celeste Trindade - Representante dos Usuários; - Elaine Cristina dos Santos - Representante dos Usuários; - Roberto Fernandes dos Santos Junior - Representante dos Usuários; - Euler Nabuco Silveira de Carvalho - Representante dos Trabalhadores de Nível Superior; - Joilma Soares de Sousa - Representante dos Trabalhadores de



ESTADO DE SERGIPE
PREFEITURA MUNICIPAL DE BARRA DOS COQUEIROS
SECRETARIA MUNICIPAL DE SAÚDE

			Nível Médio. Art. 1º - Eleger a Comissão de Saúde do Trabalhador, formada pelos seguintes conselheiros: - Maria Celeste Trindade - Representante dos Usuários; - Euler Nabuco Silveira de Carvalho - Representante dos Trabalhadores de Nível Superior; - Jéssia Caroline Rodrigues de Sena - Representante dos Trabalhadores de Nível Médio; - Joilma Soares de Sousa - Representante dos Trabalhadores de Nível Médio.
IV Reunião Ordinária	19/04/2023	RESOLUÇÃO Nº 008/2023	Art. 1º - Designar Conselheiros para a função de Coordenação e Relatoria da Comissão de Fiscalização dos Estabelecimentos de Saúde Públicos e Privados, formada pelos seguintes conselheiros: - Coordenador: Roberto Fernandes dos Santos Junior - Representante dos Usuários; - Relatora: Maria Celeste Trindade - Representante dos Usuários
		RESOLUÇÃO Nº 010/2023	Art. 1º - Designar Conselheiros para a



ESTADO DE SERGIPE
PREFEITURA MUNICIPAL DE BARRA DOS COQUEIROS
SECRETARIA MUNICIPAL DE SAÚDE

			função de Coordenação e Relatoria da Comissão de Saúde do Trabalhador, formada pelos seguintes conselheiros: - Coordenador: Joilma Soares de Sousa - Representante dos Trabalhadores de Nível Médio; - Relatora: Jéssia Caroline Rodrigues de Sena - Trabalhadores de Nível Médio.
		RECOMENDAÇÃO N° 01/2023	Recomenda a SMS a criação do Nucleo de Educação Permanente em Saúde – NEPS.
V Reunião Ordinária	10/05/2023	-	Não aconteceu por falta de corum.
VI Reunião Ordinária	14/06/2023	MOÇÃO N° 001/2023	Moção de Aplausos ao Conselho Estadual de Saúde, pela Realização da 8ª Conferência Estadual de Saúde.
II Reunião Extraordinária	12/07/2023	RESOLUÇÃO N° 011/2023	Art. 1º - Aprovar o Relatório de Gestão do 1º Quadrimestre da Secretaria Municipal de Saúde de Barra dos Coqueiros/SE.
VII Reunião Ordinária	09/08/2023	RESOLUÇÃO N° 012/2023	Art. 1º - Eleger a Comissão de Fiscalização do Fundo Municipal de Saúde, formada pelos seguintes conselheiros: - Joilma Soares de Sousa - Representante dos



ESTADO DE SERGIPE
PREFEITURA MUNICIPAL DE BARRA DOS COQUEIROS
SECRETARIA MUNICIPAL DE SAÚDE

			Trabalhadores de Nível Médio; - Janaína Eduardo Amarante Gonçalves Bispo – Representante da Gestão Municipal de Saúde; - Antônio Francisco da Fonseca Filho – Representante dos Usuários; - Douglas Silva Oliveira – Representante dos Usuários;
		RESOLUÇÃO N° 013/2023	Art. 1° - Designar Conselheiros para a função de Coordenação e Relatoria da Comissão de Fiscalização do Fundo Municipal de Saúde, formada pelos seguintes conselheiros: - Coordenadora: Joilma Soares de Souza – Representante dos Trabalhadores de Nível Médio; - Relator: Douglas Silva Oliveira – Representante dos Usuários
VIII Reunião Ordinária	13/09/2023	Não houve.	Não houve.
III Reunião Extraordinária	27/09/2023	Não houve.	Não houve.
IX Reunião Ordinária	11/10/2023	Não houve.	Não houve.
IV Reunião Extraordinária	17/11/2023	RESOLUÇÃO N° 014/2023	Art. 1° - Aprovar o Relatório de Gestão do 2° Quadrimestre da Secretaria Municipal de Saúde de Barra dos Coqueiros/SE.
X Reunião Ordinária	20/12/2023	RECOMENDAÇÃO	Recomenda: À



ESTADO DE SERGIPE
PREFEITURA MUNICIPAL DE BARRA DOS COQUEIROS
SECRETARIA MUNICIPAL DE SAÚDE

		Nº 002/2023	Criação da Diretoria Administrativa e Financeira na Secretaria Municipal de Saúde de Barra dos Coqueiros/SE.
		RESOLUÇÃO Nº 015/2023	Art. 1º - Aprovar a criação da Comissão de Eleição de Recomposição de Paridade do Conselho Municipal de Saúde de Barra dos Coqueiros/SE.

Fonte: CMSBC/2023

5. ESTRUTURA FÍSICA

O município possui 35 Estabelecimentos de Saúde credenciados no SCNES, sendo 01 da Gestão Estadual, a Base do SAMU descentralizada, 13 Estabelecimentos Municipais, 15 Estabelecimentos Particulares e 06 Estabelecimentos Desabilitados, conforme quadro abaixo. Os estabelecimentos municipais estão com seus respectivos CNES, distribuídos em 01 academia de Saúde, 01 Centro Administrativo e Especialidades Medicas, 01 CAPS, 01 Clínica de Saúde da Família Santa Luzia, 06 Unidades Básica de Saúde, 01 Pronto Atendimento de Urgencia e Emergencia 24h Santa Luzia , 01 Laboratório de Análises Clínicas, 01 Anexo I - Secretaria de Saúde, 01 Base descentralizada do SAMU Estadual e 15 estabelecimentos privados que oferecem os serviços de Especialidades médicas como reabilitação, odontológicos, farmacia, laboratorios de analise Clinica, consultas especializadas, entre outros. E temos tambem no cadastro do CNES 05 estabelecimentos que foram desabilitados, mas permanece no sistema sem produção pois o mesmo nao permiti retirar definitivamente.

ESTRUTURAFISICA		
ORDEM	NOME	CNES
1.	ACADEMIA DE SAÚDE EDVALDO VIEIRA DOS SANTOS	4037626
2.	CAPS I PEDRO BISPO DA CRUZ/BARRA DAS AGUAS	5618843
3.	CENTRO ADMINISTRATIVO E ESPECIALIDADES MEDICAS ESTHER MARTIN	0102695
4.	CLINICA DE SAUDE DA FAMILIA SANTA LUZIA	2477580
5.	LABORATORIO DE ANALISES CLINICAS SANTA LUZIA	2477599



ESTADO DE SERGIPE
PREFEITURA MUNICIPAL DE BARRA DOS COQUEIROS
SECRETARIA MUNICIPAL DE SAÚDE

6.	PRONTO ATENDIMENTO DE URGENCIA E EMERGENCIA 24H SANTA LUZIA	5468892
7.	SECRETARIA MUNICIPAL DE SAUDE DE BARRA DOS COQUEIROS ANEXO 1	6347010
8.	UBS GERUSA FERREIRA DOS SANTOS	5344948
9.	UBS NOSSA SENHORA DO CARMO	2477629
10.	UNIDADE DE SAUDE DA FAMILIA GILSON SANTOS	2477610
11.	UNIDADE DE SAUDE DA FAMILIA PREFEITO AURELIANO RODRIGUES	2477602
12.	UNIDADE DE SAUDE DA FAMILIA SR GILENO DE JESUS	2502917
13.	UBS VER ANA DOS ANJOS SANTOS	3074684
14.	ESTABELECIMENTOS PARTICULARES – SÃO 15 ESTABELECIMENTOS INSTALADOS EM NOSSO TERRITÓRIO OFERTANDO SERVIÇOS DE SAÚDE.	15
15.	ESTABELECIMENTOS DESATIVADOS	06
16.	BASE DO SAMU DESCENTRALIZADA	01
TOTAL		35

Fonte: CNES

6. RECURSOS HUMANOS

O quadro funcional do município de Barra dos Coqueiros é bastante diversificado, onde temos funcionários Municipais, Estaduais, Federais e Terceirizados. Eles estão à disposição, lotados nas Unidades de Saúde para exercício das suas atividades laborativas. O Cadastro Nacional de Estabelecimento de Saude - CNES representa o quantitativo de funcionários cadastrados nos estabelecimentos de saúde, lotados nos programas e unidades de atendimento, onde as atualizações são mensais, uma vez que o número não é fixo, variam de acordo com a necessidade dos serviços, conforme quantitativo abaixo listado, tendo como referência o mês de agosto de 2023. Ressaltamos, que o nosso prefeito prorrogou o concurso público por mais 2 anos, mas que alguns cargos já chamou o número de profissionais estabelecidos e que para alguns cargos a secretaria está fazendo Processo Seletivo Simplificado – PSS a medida que surge a necessidade de profissionais.

- **PROFISSIONAIS DE NÍVEL MÉDIO**

CATEGORIA	EFE	COM	CONT	TERC	REQ	TOTAL
AGE. COM. DE SAÚDE	64	-	06	-	-	70
AGE. APOIO OPERACIONAL	-	-	-	21	-	21

Fonte: Setor de Recursos Humanos da SMS/2023

Secretaria Municipal de Saúde de Barra dos Coqueiros/SE – Av. Moisés Gomes Pereira, Nº 16
Centro – CEP: 49.140-000, CNPJ: 11.417.922/0001-15, Barra dos Coqueiros/SE



ESTADO DE SERGIPE
PREFEITURA MUNICIPAL DE BARRA DOS COQUEIROS
SECRETARIA MUNICIPAL DE SAÚDE

AGENTE DE ENDEMIAS	20	-	-	-	01	21
AGENTE DE SAÚDE PÚBLICA	-	-	-	-	03	03
AGE. DE SERVIÇOS DE SAÚDE	04	-	-	-	-	04
AGENTE DE VIGILÂNCIA	-	-	-	-	02	02
ASSESSOR DE DIVISÃO	-	10	-	-	-	10
AUX. ADMINISTRATIVO	03	-	57	-	-	60
AUX. CONS. ODONTOLÓGICO	07	-	03	-	01	11
AUX. DE ENFERMAGEM	18	-	-	-	-	18
AUX. DE ENF. PSF	03	-	-	-	-	03
AUX. DE LABORATÓRIO	02	-	-	-	-	02
AUX. DE SANEAMENTO	-	-	-	-	01	01
AUX. SERVIÇOS GERAIS	11	-	-	29	01	41
CHEFE DE DIVISÃO	-	42	-	-	-	42
CHEFE DE EQUIPE	-	10	-	-	-	10
CHEFE DE GABINETE	-	01	-	-	-	01
COND. DE AMBULÂNCIA	11	-	-	-	-	11
COORDENADOR	-	08	-	-	-	08
COZINHEIRO	-	-	01	-	-	01
DIGITADOR	02	-	-	-	-	02
DIR. DE DEPARTAMENTO	02	26	-	-	-	28
ESTAGIÁRIO	-	-	04	-	-	04
FISCAL DE VIG. SANITÁRIA	04	-	-	-	-	04
JOVEM APRENDIZ	-	-	-	03	-	03
MERENDEIRO	-	-	-	-	01	01
MOTORISTA	07	-	10	17	-	34
OFICINEIRO	-	-	03	-	-	03
OUVIDOR	-	01	-	-	-	01
PORTEIRO	01	-	-	-	-	01
RECEPCIONISTA	-	-	11	-	-	11
SEC. DE GABINETE	-	02	-	-	-	02
SERVENTE	04	-	-	-	-	04
TEC. DE ENFERMAGEM	23	-	24	-	01	48
TEC. DE ENF. PSF	05	-	-	-	-	05
TELEFONISTA	01	-	-	-	-	01
VIGILANTE	07	-	-	20	-	27
ZELADOR	-	-	30	-	-	30
TOTAL	199	100	149	90	11	549

- PROFISSIONAIS DE NÍVEL SUPERIOR**

CATEGORIA	EFE	COM	CON	TERC	REQ	TOTAL
------------------	------------	------------	------------	-------------	------------	--------------

*EFE:Efetivo; COM: Comissionado; CON: Contrato; REQ: Requisitado; TERC:Terceirizado

Secretaria Municipal de Saúde de Barra dos Coqueiros/SE – Av. Moisés Gomes Pereira, Nº 16
Centro – CEP: 49.140-000, CNPJ: 11.417.922/0001-15, Barra dos Coqueiros/SE



ESTADO DE SERGIPE
PREFEITURA MUNICIPAL DE BARRA DOS COQUEIROS
SECRETARIA MUNICIPAL DE SAÚDE

ASSISTENTE SOCIAL	06	-	-	-	-	06
BIOMÉDICO	01	-	-	-	-	01
EDUCADOR FÍSICO	02	-	-	-	--	02
ENFERMEIRO	16	-	17	-	-	33
ENFERMEIRO PSF	05	-	03	-	-	08
FARMACÊUTICO	02	-	-	-	-	02
FISIOTERAPEUTA	04	-	-	-	-	04
FONOAUDIÓLOGO	01	-	-	-	-	01
GERENTE	-	10	-	-	-	10
MÉDICO CARDIOLOGISTA	-	-	01	-	-	01
MÉDICO CLÍNICO GERAL	01	-	-	-	-	01
MÉDICO COORDENADOR	-	-	-	01	-	01
MÉDICO DERMATOLOGISTA	-	-	01	-	-	01
MÉDICO ENDOCRINOLOGISTA	-	-	01	-	-	01
MÉDICO GINECOLOGISTA	-	-	-	01	-	01
MÉDICO OTORRINOLARINGOLOGISTA	-	-	01	-	-	01
MÉDICO PEDIATRA	-	-	-	01	-	01
MÉDICO PLANTONISTA	-	-	-	24	-	24
MÉDICO PNEUMOLOGISTA	-	-	01	-	-	01
MÉDICO PSF	03	-	10	-	-	13
MÉDICO PSIQUIATRA	01	-	02	01	-	04
MÉDICO ULTRASSONOGRAFIA	-	-	-	01	-	01
MÉDICO VETERINÁRIO	01	-	-	-	-	01
NUTRICIONISTA	03	-	-	-	-	03
ODONTÓLOGO AMBULATÓRIO	02	-	01	-	-	03
ODONTÓLOGO PSF	09	-	01	-	-	10
PSICÓLOGO	05	-	-	-	-	05
SECRETÁRIO MUNICIPAL	-	01	-	-	-	01
SECRETÁRIO EXECUTIVO	-	01	-	-	-	01
SECRETÁRIO ADJUNTO	-	-	-	-	01	01
TOTAL	62	12	39	29	01	143

Fonte: Setor de Recursos Humanos da SMS/2023



7. ATENÇÃO PRIMÁRIA À SAÚDE/ ATENÇÃO BÁSICA

A atenção básica é caracterizada por ações de saúde individuais e coletivas, que envolvem a promoção, proteção da saúde, a prevenção de patologias, o diagnóstico, o tratamento, a reabilitação, e a diminuição de agravos, com a finalidade de promover uma atenção integral à saúde coletiva. (BRASIL, 2012).

No Brasil, a Atenção Básica é praticada com um alto grau de descentralização, ocorrendo no local mais próximo à população, devendo ser o contato principal dos usuários, a primeira porta de entrada e centro de comunicação com toda a Rede de Atenção à Saúde. Assim, é de grande importância que ela seja direcionada pelos princípios da universalidade, da acessibilidade, do vínculo, da continuidade do cuidado, da integralidade da atenção, responsabilização, humanização, equidade e participação social, garantindo à população o acesso a uma atenção à saúde de qualidade. (BRASIL, 2012).

Na atualidade, o Município de Barra dos Coqueiros possui 10 equipes de Estratégia Saúde da Família para suprir as necessidades de sua população, onde os profissionais das equipes realizam atendimentos nas Unidades Básicas de Saúde, palestras promocionais e educativas em saúde, como também visitas domiciliares onde são realizadas consultas (médicas e de enfermagem) e procedimentos para pacientes acamados ou a pacientes que se encontram temporariamente impossibilitados de se deslocarem até a Unidade Básica de Saúde.

As tabelas abaixo demonstram através de dados a produção das Equipes de Estratégia de Saúde da Família do município de Barra dos Coqueiros, fazendo uma comparação do ano de 2022 com ano de 2023 dos serviços de saúde disponibilizados por elas dentro do município.

- **RELATÓRIO ANUAL DE CADASTRO DOMICILIAR E INDIVIDUAL POR EQUIPE DE SAÚDE DA FAMÍLIA.**

TABELA 1 - DADOS DAS FICHAS DE CADASTRO TERRITORIAL E CADASTRO INDIVIDUAL ATIVOS NOS ANOS DE 2022 E 2023

EQUIPES	Nº DE DOMICÍLIOS 2022	Nº DE DOMICÍLIOS 2023	Nº DE USUÁRIOS 2022	Nº DE USUÁRIOS 2023
ESF I	1.598	1703	2.980	2.957
ESF II	2.344	2.516	3.710	3.653



ESTADO DE SERGIPE
PREFEITURA MUNICIPAL DE BARRA DOS COQUEIROS
SECRETARIA MUNICIPAL DE SAÚDE

ESF III	2.893	2.934	3.991	3.953
ESF IV	1.313	1.488	3.446	3.517
ESF V	1.405	1.488	2.507	2.666
*ESF VI	3.063	3.051	5.734	5.556
**ESF VII	2.792	2.304	4.390	5.372
ESF VIII	2.972	3.123	4.667	4.436
ESF IX	2.658	3.081	4.498	4.824
*ESF X	1.665	1.689	2.038	2.038
**ESF XI	Sem homologação	910	Sem homologação	2.087
TOTAL	22.703	24.287	37.691	41.059

Fonte: E-SUS.

A tabela 1 mostra que no ano de 2023 tivemos um aumento no número de domicílios cadastrados de aproximadamente 6.98%, em relação ao de 2022. Também é observado um acréscimo de aproximadamente 8.94% no número de indivíduos cadastrados, sendo que estes números ainda não refletem toda a população do município e isso se dá por diversos fatores, como: dificuldade de acesso a novos condomínios, condição de trabalhos dos profissionais referente ao acesso ao banco de dados do CADSUS dentro do PEC. E neste contexto a SMS de Barra dos Coqueiros está trabalhando para mudar este panorama em 2024, onde será ofertada uma internet estável, melhores condições técnicas, com capacitações para que todos os profissionais das equipes realizem os registros de toda a produção diretamente no Prontuário Eletrônico do Cidadão (PEC).

- **RELATÓRIO ANUAL DE ATENDIMENTO INDIVIDUAL POR EQUIPE DE SAÚDE DA FAMÍLIA (MÉDICO)**

- ✚ **TABELA 2: RELATÓRIO DA PRODUÇÃO DE ATENDIMENTO INDIVIDUAL DOS MÉDICOS NO ANO DE 2022 E DO ANO DE 2023.**

EQUIPES	REGISTROS IDENTIFICADOS E NÃO IDENTIFICADOS 2022	REGISTROS IDENTIFICADOS E NÃO IDENTIFICADOS 2023
ESF I	2.801	3.355
ESF II	1.594	2.198
ESF III	2.838	2.982
ESF IV	1.901	1.846
ESF V	2.027	2.280
ESF VI	2.033	1.253
ESF VII	1.817	1.467



ESTADO DE SERGIPE
PREFEITURA MUNICIPAL DE BARRA DOS COQUEIROS
SECRETARIA MUNICIPAL DE SAÚDE

ESF VIII	1.731	2.263
ESF IX	2.214	2.301
ESF X	1.678	1.615
ESF XI	Sem homologação	229
TOTAL	20.634	21.789

Fonte: E-SUS.

A tabela 2 acima mostra que no ano de 2023 tivemos um aumento de aproximadamente 5.59% no número de atendimento individual dos médicos em relação ao ano de 2022.

- **RELATÓRIO ANUAL DE ATENDIMENTO INDIVIDUAL POR EQUIPE DE SAÚDE DA FAMÍLIA (ENFERMEIRO)**

- ✚ **TABELA 3: RELATÓRIO DA PRODUÇÃO DE ATENDIMENTO INDIVIDUAL DOS ENFERMEIROS EM 2022 E 2023.**

EQUIPES	REGISTROS IDENTIFICADOS E NÃO IDENTIFICADOS EM 2022	REGISTROS IDENTIFICADOS E NÃO IDENTIFICADOS EM 2023
ESF I	1.310	1.143
ESF II	1.492	1.398
ESF III	1.422	1.756
ESF IV	985	833
ESF V	1.531	1.505
ESF VI	1.383	1.583
ESF VII	1.180	2.739
ESF VIII	1.328	1.393
ESF IX	1.401	1.157
ESF X	930	580
ESF XI	Sem homologação	451
TOTAL	12.962	14.538

Fonte: E-SUS.

A tabela 3 acima mostra que no ano de 2023 tivemos um aumento de aproximadamente 12.15% no número de atendimento individual dos enfermeiros em relação ao ano de 2022.

- **RELATÓRIO ANUAL DE ATENDIMENTO INDIVIDUAL POR EQUIPE DE SAÚDE DA FAMÍLIA (ABORDANDO OS INDICADORES DE SAÚDE)**



TABELA 4: RELATÓRIO DA PRODUÇÃO DOS INDICADORES DE SAÚDE EM 2022.

EQUIPE	PRÉ-NATAL	DIABETES	HIPERTENSÃO
ESF I	318	1.281	2.059
ESF II	171	644	1.447
ESF III	290	221	1.192
ESF IV	273	437	447
ESF V	247	556	897
ESF VI	343	530	1.265
ESF VII	465	325	678
ESF VIII	438	487	856
ESF IX	301	495	1.061
ESF X	233	384	825
TOTAL	3.079	5.360	10.727

Fonte: E-SUS.

TABELA 5: RELATÓRIO DA PRODUÇÃO DE ATENDIMENTO INDIVIDUAL DOS INDICADORES DE SAÚDE EM DE 2023

EQUIPE	PRÉ-NATAL	DIABETES	HIPERTENSÃO
ESF I	238	1.069	3.317
ESF II	488	518	1.167
ESF III	493	876	1.463
ESF IV	118	307	631
ESF V	392	565	917
ESF VI	474	329	345
ESF VII	474	414	934
ESF VIII	686	549	805
ESF IX	470	540	886
ESF X	158	416	910
ESF XI	23	57	194
TOTAL	4.014	5.640	11.569

Fonte: E-SUS.

No comparativo entre os dados das tabelas 4 e 5 nota-se que as equipes tiveram um aumento no ano de 2023 de aproximadamente 10.75% na soma dos indicadores. E estes números poderiam ser melhores e para isso a SMS de Barra dos Coqueiros está trabalhando para mudar este panorama em 2024, onde será ofertada uma internet estável,



melhores condições técnicas, e capacitações para que todos os profissionais das equipes realizem os registros de toda produção diretamente no Prontuário Eletrônico do Cidadão (PEC).

- **VISITA DOMICILIAR NA ATENÇÃO BÁSICA**

A visita domiciliar é um procedimento que vem sendo utilizado pelos profissionais que compõem a equipe de saúde da família, através do atendimento ou acompanhamento dos usuários no seu local de residência. (ROCHA; MOREIRA; BOECKEL, 2010 apud ROCHA et al, 2017). Essa prática é uma forma de criar vínculos afetivos com pacientes, principalmente aqueles que apresentam dificuldade de locomoção ou humor deprimido. (NEVES et al, 2012 apud ROCHA et al (2017).

As visitas domiciliares dos médicos e enfermeiros do município de Barra dos Coqueiros ocorrem semanalmente de acordo com a necessidade da população e segue também um agendamento prévio, de acordo com cronograma de cada equipe.

✚ **RELATÓRIO ANUAL DE VISITAS DOMICILIARES POR EQUIPE DE SAÚDE DA FAMÍLIA**

TABELA 6: VISITA DOMICILIAR DOS PROFISSIONAIS DE NÍVEL SUPERIOR MÉDICOS E ENFERMEIROS EM 2022 E 2023.

EQUIPES	VISITAS REALIZADAS 2022	VISITAS REALIZADAS 2023
ESF I	127	106
ESF II	145	234
ESF III	294	192
ESF IV	130	99
ESF V	199	166
ESF VI	139	10
ESF VII	115	156
ESF VIII	53	69
ESF IX	48	65
ESF X	175	119
*ESF XI	AINDA NÃO ESTAVA HOMOLOGADA	12
TOTAL	1.425	1.227

Fonte: E-SUS



A tabela 6 acima mostra que no ano de 2023 tivemos uma redução de aproximadamente 13.93% no número de visitas em relação ao ano de 2022. Essa redução se deu por fatores como informação correta de como registrar o procedimento dentro do prontuário eletrônico cidadão fazendo uma subnotificação dos registros. Como já informado em resultados de tabelas anteriores a SMS em 2024 irá melhorar todos os dados com planejamento e capacitações para seus profissionais.

*A equipe ESF XI ainda não existia.

VISITAS DOMICILIAR E TERRITORIAL DOS AGENTES COMUNITÁRIOS DE SAÚDE (ACS)

TABELA 7. VISITA DOMICILIAR E TERRITORIAL EM 2022 E 2023

VISITA DOMICILIAR E TERRITORIAL		
TIPO DE IMÓVEL	2022	2023
Domicílio	69.830	123.445
Comércio	70	133
Terreno baldio	40	126
Outros	31	422
Total	69.971	124.126
SEXO		
Masculino	26.251	44.341
Feminino	44.702	72.330
Não informado	161	296
Total	71.114	116.967

Fonte: E-SUS

A tabela 7 acima mostra que no ano de 2023 tivemos um aumento de aproximadamente 77.32% no número de visitas relacionadas a domicílios, comércios, terrenos baldios e outros, e de 64.49% relacionado ao sexo informado superando o ano de 2022.

- **BOLSA FAMÍLIA**

ACOMPANHAMENTO DAS CONDICIONAIS IDADES PROGRAMA DA BOLSA FAMÍLIA EM 2022 E 2023.

TABELA 7 - CONDICIONALIDADES PROGRAMA DA BOLSA FAMÍLIA EM 2022



Programa	Famílias para acompanhamento	Famílias acompanhadas	Meta 2022	Cobertura
Bolsa Família	4.942	4.187	78%	84,72%

TABELA 8 - CONDICIONAIS IDADES PROGRAMA DA BOLSA FAMÍLIA EM 2023

Programa	Famílias para acompanhamento	Famílias acompanhadas	Meta 2022	Cobertura
Bolsa Família	5.875	5.254	78%	91,48%

No comparativo entre as tabelas 7 e 8 nota-se que o município no ano de 2023 teve um aumento de 18,88% de famílias para acompanhar e conseguiu acompanhar 91,48%, aumentando a cobertura em relação ao ano de 2022 em aproximadamente 7,97% do número de famílias para acompanhar.

- **EXAME CITOPATOLÓGICO DE COLO UTERINO**

O câncer do colo de útero é causado pelo Papiloma vírus humano (HPV), e a realização do exame de Papanicolau, também conhecido como exame citopatológico do colo do útero, tem sido reconhecida como uma estratégia segura e eficiente para a detecção precoce dessa patologia na população feminina. O sucesso na detecção precoce de lesões precursoras por meio do exame de Papanicolau, em associação ao tratamento em seus estádios iniciais, tem resultado em diminuição de até 90,0% nas taxas de incidência de câncer cervical invasor. (NASCIMENTO et al, 2015).

Nas Unidades Básicas de Saúde da Barra dos Coqueiros os exames citopatológicos são realizados semanalmente, distribuídos por área de abrangência da Estratégia de Saúde da Família, com escala de profissionais (enfermeiros) para suprir a necessidade da demanda.

RESUMO DA COLETA DO EXAME CITOPATOLÓGICO DO COLO DO ÚTERO EM 2022 E 2023.

TABELA 9 - EXAMES CITOPATOLÓGICOS COLETADOS EM 2022 E 2023.

EQUIPE	QUANTIDADE DE	QUANTIDADE DE
--------	---------------	---------------



ESTADO DE SERGIPE
PREFEITURA MUNICIPAL DE BARRA DOS COQUEIROS
SECRETARIA MUNICIPAL DE SAÚDE

	CITOPATOLÓGICO EM 2022	CITOPATOLÓGICO EM 2023
ESF I	92	219
ESF II	185	185
ESF III	192	193
ESF IV	76	52
ESF V	105	87
ESF VI	126	259
ESF VII	82	239
ESF VIII	99	147
ESF IX	61	98
ESF X	74	22
*ESF XI	Ainda não estava homologada	41
Total:	1.174	1.542

Fonte: E-SUS

A tabela 9 acima mostra que no ano de 2023 tivemos um aumento de aproximadamente 31.35% relacionado ao ano de 2022 no número de coleta de material para exame citopatológico do colo uterino.

*A equipe ESF XI ainda não existia.

- **CURATIVO DOMICILIAR**

O cuidado de feridas é um procedimento dinâmico, complexo e que necessita de uma atenção especial, principalmente quando se refere a uma ferida crônica. O enfermeiro é o profissional responsável pelo tratamento e prevenção de lesões, cabendo a ele avaliar a lesão e prescrever o tratamento mais adequado, além de orientar e supervisionar a equipe de enfermagem na realização dos curativos. (ROCHA et al, 2014)

Com base na demanda de pacientes portadores de lesões agudas ou crônicas, com dificuldade de locomoção a unidade de saúde, é disponibilizada uma equipe de curativo é composta por enfermeiro e técnico de enfermagem, que realizam tal procedimento diariamente, no turno matutino em domicílio.

TABELA 10. RESUMOS DE CURATIVO DOMICILIAR DE JANEIRO A DEZEMBRO DE 2022 E 2023.

PROCEDIMENTO	QUANTIDADE EM 2022	QUANTIDADE EM 2023
---------------------	-------------------------------	-------------------------------



ESTADO DE SERGIPE
PREFEITURA MUNICIPAL DE BARRA DOS COQUEIROS
SECRETARIA MUNICIPAL DE SAÚDE

Cateterismo vesical de demora	59	29
Curativo grau II c/ ou s/ desbridamento	11	18
Curativo em pequeno queimado	01	0
Curativo em médio queimado	0	0
Curativo em grande queimado	0	1
Cuidado de estomas	06	1
Cuidado de pé diabético	225	02
Curativo simples	711	832
Curativo especial	1513	1.192
Retirada de Pontos	284	306
Total	2.826	2.381

Fonte: E-SUS

A tabela 10 acima mostra que no ano de 2023 tivemos uma diminuição de aproximadamente 13.09% relacionada ao ano de 2022 no número de curativos domiciliares, os procedimentos mostrados na tabela estão diretamente relacionados à necessidade da população em um determinado período.

PROCEDIMENTOS REALIZADOS PELAS AUXILIARES DAS EQUIPES ESTRATÉGIA DE SAÚDE DA FAMÍLIA

TABELA 11 - RESUMOS DOS PROCEDIMENTOS REALIZADOS PELAS AUXILIARES DAS EQUIPES ESTRATÉGIA DE SAÚDE DA FAMÍLIA

As auxiliares das equipes de saúde da família realizam a verificação da PA, temperatura, glicemia capilar, medição de altura e peso em todas as pré-consultas, ou para controle de rotina, com a finalidade de auxiliar na detecção de alguma anormalidade.

Procedimentos	Quantidade 2022	Quantidade 2023
Aferição de PA	23.266	26.469
Aferição de temperatura	2.599	1798
Coleta de material para exame laboratorial	239	214
Curativo simples	711	671
Glicemia capilar	4.208	5264
Medição de altura	3.118	3.655
Medição de peso	3.979	5.207
Total	38.120	43.278

Fonte: E-SUS

A tabela 10 acima mostra que no ano de 2023 tivemos um aumento de aproximadamente 13.09%, relacionado ao ano de 2022 no número de procedimento, os



procedimentos mostrados na tabela estão diretamente relacionados com o aumento nos atendimentos no município, e que ainda pode ser maior quando implementarmos mais capacitações para melhoria nos registros e na qualidade dos serviços de saúde.

- **GRUPO DE TERAPIA CONTRA O TABAGISMO**

O município de Barra dos Coqueiros oferece tratamento de terapia contra o tabagismo e as reuniões acontecem na Clínica de saúde Santa Luzia e ministrada com o enfermeiro Almir Dantas que trabalha com grupos de terapia contra o tabaco há mais de cinco anos.

✚ **RESULTADOS ALCANÇADOS PELO GRUPO DE TRATAMENTO DO TABAGISMO JANEIRO A DEZEMBRO DE 2022.**

TABELA 12 - RESUMO DOS TRATAMENTOS DO TABAGISMO EM 2022.

Ano	1ª consulta de avaliação clínica do fumante	Participaram da 1ª sessão	Participaram da 4ª sessão	Sem fumar na 4ª sessão	Usaram algum medicamento para tratamento do tabagismo
2022	34	34	24	24	23

Fonte: Coordenação do grupo de tabagismo.

A tabela 12 resume os atendimentos do ano 2022 onde foram onde 34 pacientes participaram de uma consulta de avaliação clínica do fumante, e de 4 sessões de terapia cognitiva comportamental, num total de 160 atendimentos.

TABELA 13 - RESUMO DOS TRATAMENTOS DO TABAGISMO EM 2023.

Ano	1ª consulta de avaliação clínica do fumante	Participaram da 1ª sessão	Participaram da 4ª sessão	Sem fumar na 4ª sessão	Usaram algum medicamento para tratamento do tabagismo
2023	21	21	12	12	12

Fonte: Coordenação do grupo de tabagismo.

A tabela 13 faz um resumo do ano de 2023 onde o atendimento anual foi ofertado a 21 pacientes, no primeiro semestre de 2023, que participaram de uma consulta de avaliação clínica do fumante e quatro sessões de terapia cognitiva comportamental. No segundo semestre não foram ofertadas turmas de grupos antitabagismo por falta de insumos que não foram enviados pelo Ministério da Saúde. Os insumos chegaram em



janeiro de 2024. Neste contexto, estamos disponibilizando novas turmas com disponibilidade para 60 pacientes por semestre.

- **ATIVIDADES COLETIVAS NA ATENÇÃO BÁSICA**

As atividades coletivas são ações realizadas pelos profissionais de saúde, podendo acontecer dentro das equipes ou em grupos de usuários. Elas acontecem conforme a necessidade da área de cada equipe, seguindo também o cronograma de atividades a serem realizadas em âmbito nacional pela Atenção Primária do Ministério da Saúde. O registro dessas atividades é realizado na Ficha de Atividade Coletiva do E- SUS que apresenta dois focos: “as ações coletivas de saúde para a população” e “as ações coletivas para a organização da equipe”.

- ✚ **RESUMOS DAS ATIVIDADES COLETIVAS REALIZADAS PELAS EQUIPES DA ESTRATÉGIA DE SAÚDE DA FAMÍLIA JANEIRO A DEZEMBRO DE 2022.**

TABELA 14 - DADOS DAS ATIVIDADES COLETIVAS EM 2022 E 2023.

PROCEDIMENTOS	QUANTIDADE 2022	QUANTIDADE 2023
Reuniões com equipe, avaliações ou procedimentos em grupos dentro e fora das UBS, palestras educativas nas escolas/creche, e outros.	830	835

A tabela 14 acima mostra que no ano de 2023 tivemos um aumento de aproximadamente 0,6% relacionado ao ano de 2022 no número de Atividades coletivas, estas atividades tendem a aumentar com as medidas que a SMS esta implementando em no ano de 2024.

- **PROGRAMA SAÚDE NA ESCOLA - PSE**

A política intersetorial da Saúde e da Educação, foi instituído em 2007 pelo [Decreto Presidencial nº 6.286, de 5 de dezembro de 2007](#). A intersetorialidade das redes públicas de saúde e de educação e das demais redes sociais para o desenvolvimento das ações do PSE implica mais do que ofertas de serviços num mesmo território, pois deve propiciar a sustentabilidade das ações a partir da conformação de redes de corresponsabilidade.

A articulação entre Escola e Atenção Primária à Saúde é a base do Programa Saúde Secretaria Municipal de Saúde de Barra dos Coqueiros/SE – Av. Moisés Gomes Pereira, Nº 16 Centro – CEP: 49.140-000, CNPJ: 11.417.922/0001-15, Barra dos Coqueiros/SE



ESTADO DE SERGIPE
PREFEITURA MUNICIPAL DE BARRA DOS COQUEIROS
SECRETARIA MUNICIPAL DE SAÚDE

na Escola. O PSE é uma estratégia de integração da saúde e educação para o desenvolvimento da cidadania e da qualificação das políticas públicas brasileiras.

A responsabilidade da Atenção Primária à Saúde (APS) com o território e sua população é permanente, incluindo a comunidade escolar. A adesão ao PSE é uma forma de sistematizar as intervenções voltadas a esse público no âmbito das redes públicas de saúde e de educação. Essa adesão é um compromisso assumido pelas Secretarias da Saúde e Educação com a garantia da atenção integral à saúde dos estudantes e formação integral, por meio de ações de prevenção, promoção e atenção à saúde.

A adesão do programa é realizada bianualmente (ciclos) e é através da adesão que são selecionadas as escolas que participarão do programa em cada ciclo a partir das informações do Censo Escolar do ano anterior ao início do novo ciclo. Foi através do Termo de Compromisso municipal N° 028006031123, validado em 13/01/2023 que o município inicia o compromisso de realizar as ações que competem ao PSE.

As ações e metas são, igualmente, pactuadas através do termo de compromisso, para este ciclo (24 meses), estão pactuadas 16 escolas e cerca de 5640 estudantes, além da comunidade escolar, a serem contempladas nas referidas ações. O Governo Federal firma ainda, através do termo, 13 ações a serem contempladas, considerando o planejamento local, o contexto escolar e social, o diagnóstico local em saúde e a capacidade operativa.

A partir do Grupo de Trabalho Intersetorial Municipal, foram realizadas reuniões de planejamento das ações para o ano de 2023, levantamento do perfil epidemiológico de cada unidade escolar, pactuação acerca de responsabilidades de cada ator na execução do programa, bem como calendário de atividades semestral. Foram realizadas ainda reuniões de pactuação com as enfermeiras das equipes dos PSF's, odontólogas, agentes comunitários de saúde, agentes de combate a endemias e coordenação da vigilância epidemiológica.

No planejamento fora pactuado dois calendários de execução, para o primeiro semestre ações realizadas por profissionais da educação e para o segundo semestre ações realizadas por profissionais da saúde, otimizando assim a capacidade operativa das equipes envolvidas. No campo da saúde, foco deste relatório, cada escola apresentou os temas prioritários a serem trabalhados pelas equipes de saúde, no período entre setembro e outubro de 2023.

Abaixo o relatório importado do Sistema de Informações em Saúde para a Atenção Básica (SISAB), referente a execução das ações do PSE - Saúde (2023):



ESTADO DE SERGIPE
PREFEITURA MUNICIPAL DE BARRA DOS COQUEIROS
SECRETARIA MUNICIPAL DE SAÚDE

EQUIPE	DETALHE EQUIPE	INEP (ESCOLAS/CRECHE)	QTIDADE ATIVIDADE	NUM. PARTICIPANTES
NASF	ENASFAP	CREUZA GOMES	1	58
NASF	ENASFAP	MARILI MOURA	1	127
PSF 01	ESB	MARIA DO CÉU	2	178
PSF 01	ESF	JOÃO CRUZ	1	25
PSF 01	ESB	JOÃO CRUZ	2	323
PSF 02	ESF	DELZUITA DA COSTA	2	211
PSF 02	ESB	CREUZA GOMES	13	593
PSF 02	ESF	CREUZA GOMES	1	189
PSF 02	ESB	DELZUITA DA COSTA	2	211
PSF 03	ESF	MARILI MOURA	2	1.008
PSF 03	ESB	MARILI MOURA	20	899
PSF 05	ESB	REUNIDAS COELHO NETO	2	134
PSF 05	ESF	REUNIDAS COELHO NETO	3	186
PSF 05	ESF	FRANCISCO DOMINGOS	1	20
PSF 06	ESF	MARIA LIGIA	2	199
PSF 06	ESB	MARIA LIGIA	2	200
PSF 07	ESF	GELVANIA MOURA	1	113
PSF 07	ESB	DEOCLIDES JOSÉ	1	176
PSF 08	ESB	CREUZA GOMES	6	207
PSF 08	ESB	DELZUITA DA COSTA	1	100
PSF 09	ESF	CRECHE JORGE PRADO	6	185
PSF 09	ESB	CRECHE JORGE PRADO	2	96
PSF 09	ESF	SAGRADOS CORAÇÕES - PRIVADA	1	20
PSF 10	ESF	ESTER MARTINS	1	29
PSF 10	ESF	CRECHE JORGE PRADO	1	44
PSF 10	ESB	ESTER MARTINS	1	59
PSF 11	ESF	JOSÉ MOTA	1	130
		TOTAL	79	5720

Acesso em: 16/01/2024



8. NUCLEO AMPLIADO DE SAÚDE DA FAMÍLIA E ATENÇÃO BÁSICA - NASF-AB

De acordo com as Portarias do Ministério da Saúde Nº 2.436/2017 e Nº 154/2008, o Núcleo Ampliado de Saúde da Família e Atenção Básica – NASF-AB é uma estratégia composta por equipe multiprofissional, de diferentes profissões ou especialidades, e que devem atuar de maneira integrada e apoiando os profissionais das equipes de Saúde da Família, compartilhando práticas e saberes em saúde com as equipes de referência apoiadas, buscando auxiliá-las no manejo ou resolução de problemas clínicos e sanitários, bem como agregando práticas, na atenção básica, que ampliem o seu escopo de ofertas.

O NASF-AB é composto atualmente pelas seguintes categorias profissionais: Serviço Social, Fisioterapia, Nutrição, Psicologia e Profissional de Educação Física.

Compete ao NASF-AB o desenvolvimento de ações voltadas para promoção à saúde, prevenção e reabilitação de agravos, com intervenções nas dimensões clínico-assistenciais, além do suporte e apoio técnico-pedagógico, pautado nas necessidades das Equipes de Saúde da Família (ESF) e do território. Os atendimentos do NASF-AB são voltados para os casos de baixa complexidade, de rápida resolução e assistência aos usuários restritos ao leito, domicílio.

Fazem parte, ainda, da estrutura administrativa do NASF-AB o Programa Academia da Saúde (PAS) que é uma estratégia de promoção da saúde e produção do cuidado onde são ofertadas práticas de atividades físicas para população. Esses polos fazem parte da rede de Atenção Primária à Saúde sendo complementares ao cuidado integral, fortalecendo as ações de promoção em saúde de forma articulada com outros programas e ações, a exemplo do próprio NASF-AB.

Este relatório compreende o período de janeiro a dezembro de 2023 e consolida as informações apresentadas nos relatórios quadrimestrais do ano de referência, a partir dos registros importados da plataforma E-SUS, folhas de frequência e demais registros de atividades desenvolvidas pela equipe do NASF-AB, seja em atendimentos individuais, seja na realização de atividades coletivas.

ATENDIMENTO INDIVIDUAL													
2022	JAN	FEV	MAR	ABR	MAI	JUN	JUL	AGO	SET	OUT	NOV	DEZ	TOTAL
DOMICILIO	73	129	181	115	150	128	128	142	119	102	112	72	1.411



ESTADO DE SERGIPE
PREFEITURA MUNICIPAL DE BARRA DOS COQUEIROS
SECRETARIA MUNICIPAL DE SAÚDE

UBS	53	64	148	75	95	94	94	102	114	55	52	43	961
2023	JAN	FEV	MAR	ABR	MAI	JUN	JUL	AGO	SET	OUT	NOV	DEZ	TOTAL
DOMICILIO	124	81	143	137	97	80	113	125	89	89	85	31	1.194
UBS	91	72	74	70	45	65	88	86	72	72	66	19	820
ATENDIMENTO COLETIVO													
2022	JAN	FEV	MAR	ABR	MAI	JUN	JUL	AGO	SET	OUT	NOV	DEZ	TOTAL
DOMICILIO	4	9	5	5	2	2	3	8	9	20	18	10	95
UBS	32	46	89	58	12	2	12	42	157	869	456	76	1.851
2023	JAN	FEV	MAR	ABR	MAI	JUN	JUL	AGO	SET	OUT	NOV	DEZ	TOTAL
DOMICILIO	9	9	3	6	9	16	14	17	19	16	10	0	128
UBS	35	43	9	56	105	99	104	120	204	303	846	0	1.924
APOIO TÉCNICO PEDAGÓGICO													
2023	JAN	FEV	MAR	ABR	MAI	JUN	JUL	AGO	SET	OUT	NOV	DEZ	TOTAL
ENCONTROS	0	0	0	1	0	0	1	2	0	1	0	0	05
REUNIÃO DE EQUIPE													
	JAN	FEV	MAR	ABR	MAI	JUN	JUL	AGO	SET	OUT	NOV	DEZ	TOTAL
2022	2	3	3	2	2	2	2	2	0	1	0	1	20
2023	1	1	1	1	1	1	1	1	1	1	1	4	15
MATRICIAMENTO													
	JAN	FEV	MAR	ABR	MAI	JUN	JUL	AGO	SET	OUT	NOV	DEZ	TOTAL
2022	0	0	4	6	6	5	8	5	2	4	1	0	41
2023	0	9	12	12	5	4	5	12	18	7	14	4	102
ACEDEMIAS DE SAÚDE													
2022	JAN	FEV	MAR	ABR	MAI	JUN	JUL	AGO	SET	OUT	NOV	DEZ	TOTAL
DOMICILIO	0	1	10	14	19	13	14	21	9	14	8	9	132
UBS	0	70	81	149	120	115	80	197	108	182	62	62	1.226
2023	JAN	FEV	MAR	ABR	MAI	JUN	JUL	AGO	SET	OUT	NOV	DEZ	TOTAL
TURMAS	23	26	34	20	32	19	31	19	36	40	35	4	319
USUÁRIOS	276	222	347	210	398	184	321	223	517	613	521	63	3.895



9. PROGRAMA DE SAÚDE BUCAL

A saúde Bucal do município é constituída de 10 (dez) Equipes de Saúde Bucal compostas por 01 (um) odontólogo e 01 (um) auxiliar de consultório dentário; sendo sua distribuição 06 (seis) de ESF e 01 (um) de apoio no complexo da Clínica de Saúde da Família Santa Luzia, 01(um) ESF no Posto Gilson Santos, 01(um) ESF no Posto Ana dos Anjos, na área rural 01(um) ESF para o Povoado Jatobá e Canal e 01(um) ESF para área Litorânea em Atalaia Nova. Este ano teve a aquisição de uma unidade móvel para atendimento médico-odontológico aumentando a oferta de atendimento, além de aproximar os profissionais as comunidades mais distantes.

As salas odontológicas conjugadas situada na Clínica de Saúde Santa Luzia, Consultório 1- duas cadeiras e consultório 2- três cadeiras odontológicas, ficaram impossibilitadas de serem usadas simultaneamente para evitar a propagação do COVID-19, orientações do CRO-SE e ANVISA.

A referência de casos mais complexos é feita através de encaminhamentos para o Centro de Especialidades Odontológicas – CEO de São Cristóvão, Hospital Universitário, Universidade Tiradentes e ABO-SE.

O Programa de Saúde nas Escolas (PSE) tivemos dificuldades de realizá-los com exatidão devido o retorno das aulas presenciais em setembro, onde iniciou o calendário para execução das atividades nas escolas e creches, onde realizamos atividades preventivas, palestras educativas com ênfase em cuidados com higiene bucal para prevenção de doenças periodontais e cárie, orientação para alimentação saudável com baixo consumo de açúcares, escovação supervisionada, aplicação de flúor, bochechos fluorados e entrega de kits odontológicos.

- **ANALISE DAS TABELAS**

- **GRÁFICO 01 - ACESSO AO ATENDIMENTO AUMENTOU**

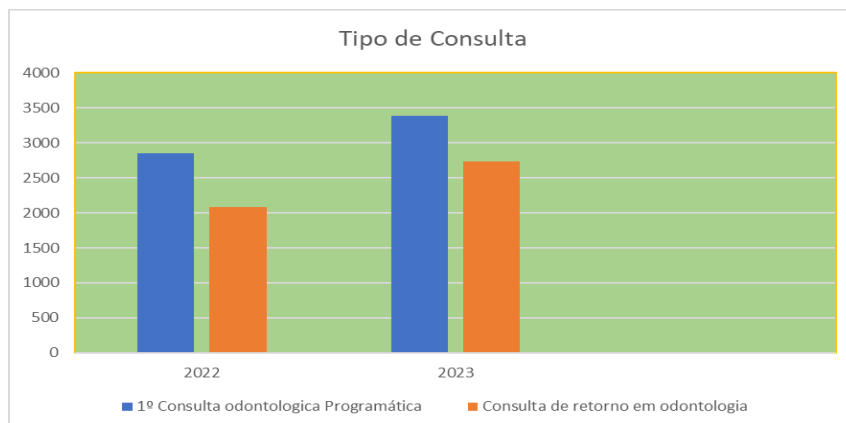




GRÁFICO 02 DIMINUIÇÃO DAS INFECÇÕES ODONTOLÓGICAS

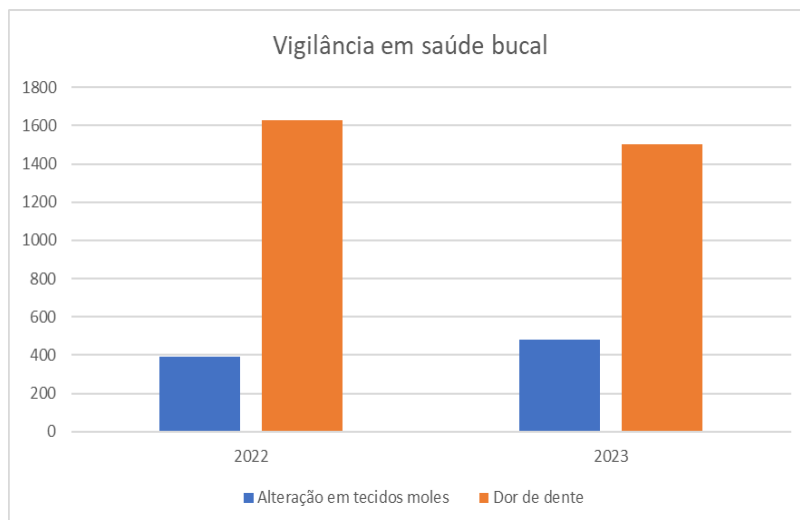
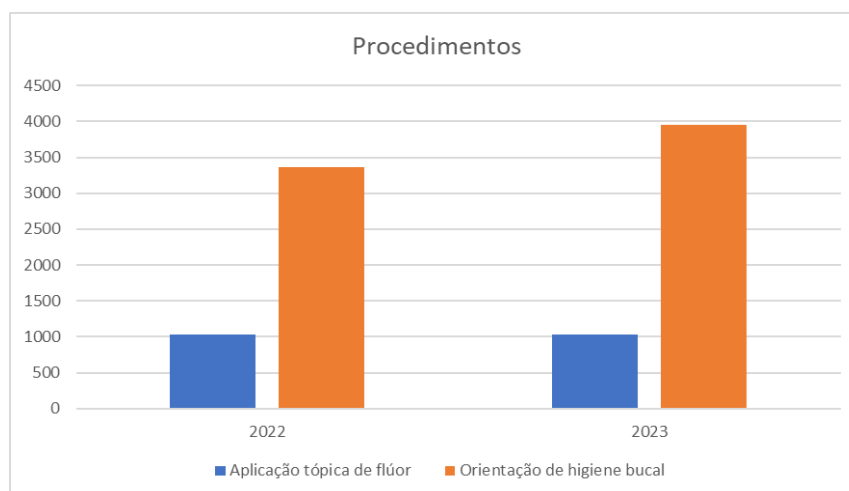


GRÁFICO 03 ORIENTAÇÃO AOS CUIDADOS AUMENTOU



RESUMO PROCEDIMENTOS ODONTOLÓGICOS REALIZADOS NO MUNICÍPIO

PROCEDIMENTOS	2020	2021	2022	2023
Aplicação tópica de flúor (individual por sessão)	779	874	1028	1036
Capeamento pulpar	657	368	420	603
Curativo de demora com ou sem preparo biomecânico	305	57	277	147
Evidenciação de placa bacteriana	31	05	01	03



ESTADO DE SERGIPE
PREFEITURA MUNICIPAL DE BARRA DOS COQUEIROS
SECRETARIA MUNICIPAL DE SAÚDE

Exodontia de dente decíduo	206	259	395	364
Exodontia de dente permanente	766	577	1123	1361
Orientação de higiene bucal	2123	2778	3359	3949
Profilaxia / Remoção da placa bacteriana	1115	1355	1546	1399
Radiografia periapical / interproximal	2	05	0	0
Raspagem alisamento e polimento supragengivais (por sextante)	2672	3718	1840	3429
Raspagem alisamento subgengivais (por sextante)	476	566	1537	1049
Restauração de dente decíduo	250	238	434	267
Restauração de dente permanente anterior	511	260	546	631
Restauração de dente permanente posterior	1007	985	342	1053
Retirada de pontos de cirurgias básicas (por paciente)	307	262	197	245
Selamento provisório de cavidade dentária	353	326	263	296
Tratamento de alveolite	16	09	06	12
Ulotomia / Ulectomia	1	01	0	02

Fonte: PSB/SMS/2023

ATENDIMENTO ESPECIALIZADO	2020	2021	2022	2023
CIRURGIA	42	64	151	164
PACIENTE ESPECIAL	3	5	13	15
ENDODONTIA	41	56	113	110
ODONTOPEDIATRIA	10	23	22	33
PERIODONTIA	11	12	19	82
RADIOLOGIA	181	202	601	644
PRÓTESE	2	03	6	20
ESTOMATOLOGIA	5	09	8	14

Fonte: PSB/SMS/2023

10. SAÚDE MENTAL/CENTRO DE ATENÇÃO PSICOSOCIAL CAPS I

- **PROCESSO DE TRABALHO**

- **TOTAL CADASTRADOS:** 2.480

- **ACOLHIMENTO:** 121 Novos usuários admitidos no CAPS I Pedro Bispo da Cruz/Barra das Águas ano de 2023.

Secretaria Municipal de Saúde de Barra dos Coqueiros/SE – Av. Moisés Gomes Pereira, Nº 16
Centro – CEP: 49.140-000, CNPJ: 11.417.922/0001-15, Barra dos Coqueiros/SE



- **PROJETO TERAPÊUTICO INDIVIDUAL:** Coordenado pelas psicólogas, o qual tem como finalidade trabalhar as relações interpessoais, o autocontrole, a elevação da autoestima, conscientização em relação a doença e tratamento, redução de danos (álcool e outras drogas), automutilação e afetividade dos usuários. Com relação a esses atendimentos teve um quantitativos de 71 durante o período de Janeiro a Dezembro de 2023.
- **VISITAS DOMICILIARES:** Busca ativa dos usuários que interrompeu o tratamento de saúde mental e outras visitas solicitadas por familiares, vizinhos, agentes comunitários de saúde, justiça e outros setores, com a finalidade de uma possível admissão no CAPS. Foram 211 visitas em 2023.
- **APOIO MATRICIAL/ ARTICULAÇÕES EM REDES INTER SETORIAIS:** objetivam criar um vínculo para melhor desenvolvimento das ações (CRAS, CREAS, Conselho Tutelar, INSS, Fórum, SMTT, SETRANSP, e outros), foram realizados 117 articulações de Janeiro a dezembro de 2023.
- **ATIVIDADES EXTERNAS SÓCIO CULTURAL:** Foram realizados no total 18 atividades entre Janeiro a dezembro 2023.
- **ALTA DOS USUÁRIOS:** Um quantitativo de 227 altas de Janeiro a Dezembro de 2023.

- **ESTRUTURA FÍSICA**

O CAPS Pedro Bispo da Cruz/ Barra das Águas, localizado na Gonzaguinha, 119, Prisco Viana, Barra dos Coqueiros/SE – CEP. 49.140-000, e-mail: capspedrobispodacruz@gmail.com. Contendo: (2) sala de atendimento, (2) sala dos técnicos, (1) sala do arquivo, (4) banheiros, (1) sala de recepção, (1) sala de reunião, (1) cozinha, (1) área de serviço para oficina, (1) área de atendimento grupal.

- **ESPAÇOS DE GESTÃO COLETIVA**

- **REUNIÃO DE EQUIPE:** Realizada semanalmente às sextas-feiras pela manhã, com o intuito de discutir sobre assuntos relevantes sobre o funcionamento, atendimento aos usuários e estudos de casos, somando 37 reuniões da equipe técnica de Janeiro a Dezembro.
- **ASSEMBLÉIA DE CAPS:** incentivam a participação no planejamento, operacionalização e avaliação da assistência prestada no CAPS, ocorreram 6 reuniões de Janeiro a Dezembro de 2023.
- **ENCAMINHAMENTO E RETORNO:** usuários que eram vinculados ao serviço e



ESTADO DE SERGIPE
PREFEITURA MUNICIPAL DE BARRA DOS COQUEIROS
SECRETARIA MUNICIPAL DE SAÚDE

receberam alta por encaminhamento, por mudança de município ou por estar sendo acompanhado pelo ambulatório, outros CAPS e instituições afins, foram totalizados 14(encaminhamentos) e 9 (retornos) entre Setembro a Dezembro.

- **GRUPOS OPERATIVOS:** Foram realizados o quantitativo de 333 entre Janeiro a Dezembro.

- **GRUPO DE EDUCAÇÃO EM SAÚDE:** coordenado pelas enfermeiras, o qual tem como objetivo discutir temas relacionados à prevenção e proteção à saúde, tais como: higiene oral, corporal e mental, levando informações sobre o cuidado e a prevenção de doenças. Foram realizados 79 entre Janeiro a Dezembro de 2023.

- **GRUPO CIDADANIA:** coordenado pelas assistentes sociais, no qual teve como finalidade trabalhar o exercício da cidadania, levando informações sobre direitos e deveres. É realizado dinâmicas para descontração e interação dos usuários, foram realizados 40 entre Janeiro a Dezembro de 2023.

- **GRUPO DE GENERO E SAUDE MENTAL:** Suscitar reflexões do campo da saúde mental sob véis feminista das relações de gênero e interseccionalidades com raça e etnia no que diz respeito ao sofrimento psíquico oriundo da desigualdade de gênero e dos papéis sociais impostos a homens e mulheres, foram realizados 34 entre Janeiro a Dezembro.

- **GRUPO DE MUSICOTERAPIA:** É desenvolvida pela psicóloga, no qual tem como objetivo propiciar uma disciplina com técnica vocal, respiração e afinação, como também harmonizar e/ou animar os usuários, despertando assim, o interesse destes em participarem de grupos na sua comunidade como: grupos culturais, associações, igrejas e etc. Totalizando em 28 entre Janeiro a Dezembro.

- **GRUPO BEM ESTAR:** Foram realizados 7 entre Janeiro e Dezembro.

- **GRUPO IDENTIDADE E MEMÓRIAS:** Foram realizados 33 entre Janeiro a Dezembro.

- **BOM DIA:** Realizado antes dos grupos terapêuticos como forma de acolher os usuários , foram realizados 79 entre Janeiro a Dezembro.

- **GRUPO ALFABETIZAÇÃO:** Um grupo realizado por uma técnica para ajudar os usuários na leitura e escrita, foram realizados 7 entre Janeiro a Dezembro.

- **GRUPO DE GESTÃO AUTÔNOMA:** Com objetivo de partilhar experiências, no qual o usuário é protagonista e corresponsável pelas decisões relacionadas ao seu tratamento.

- **TEATRO OPRIMIDO:** Foram realizados 6 entre Janeiro a Dezembro



- **OFICINA TERAPÊUTICA:** coordenada pelasicineiras do período da manhã e tarde, no qual tem como objetivo de trabalhar as técnicas artesanais, proporcionando um ambiente favorável para o desenvolvimento da potencialidade, bem como uma maior integração entre os usuários. Possibilitando assim a criatividade, coordenação motora, relação interpessoal. Foram totalizados 211 entre Janeiro a Dezembro.

- **GRUPO CUIDANDO DO CUIDADOR:** Desenvolver ações dirigidas a família dos usuários, compreendendo o familiar como fundamental no cuidado dispensado ao usuário. Acolhendo orientando e ofertando o suporte para o cuidado em saúde mental, para além dos muros do CAPS. Totalizando 4 entre Setembro a Dezembro.

• **DESCRIÇÃO DAS ATIVIDADES REALIZADAS NO CAPS:**

ATIVIDADES	QUANTIDADE DE AÇÕES REALIZADAS
01.ACOLHIMENTOS	121
02. VISITAS DOMICILIARES	211
03.APOIO MATRICIAL/ ARTICULAÇÕES EM REDES INTER SETORIAIS	117
04. ATIVIDADES EXTERNAS-(COMUNITÁRIAS)	18
05. ALTA:	227
06. ESPAÇOS DE GESTÃO COLETIVA - REUNIÃO DE EQUIPE TÉCNICA: - ASSEMBLEIA DOS USUÁRIOS: - 4ºCOLEGIADO DA REDE DE ATENÇÃO PSICOSSOCIAL	37 6 3
07. ENCAMINHAMENTO RETORNO:	14 8
08. GRUPOS OPERATIVOS	333
09. OFICINA TERAPÊUTICA	211
10- GRUPO CUIDANDO DO CUIDADOR	4

• **ATENDIMENTOS DOS USUÁRIOS**



ESTADO DE SERGIPE
PREFEITURA MUNICIPAL DE BARRA DOS COQUEIROS
SECRETARIA MUNICIPAL DE SAÚDE

ATENDIMENTOS	2022	2023
ATENDIMENTO PSIQUIATRICO	777	839
ACOLHIMENTO COM A PSICOLOGIA	116	71
ATENDIMENTO CLÍNICO	636	-
ATENDIMENTO EMERGÊNCIA	-	01
OCORRÊNCIAS	-	04

FONTE: CAPS/2023

11. VIGILÂNCIA EM SAÚDE

A vigilância em Saúde está subdividida em Vigilância Sanitária, Vigilância Epidemiológica, Vigilância Ambiental e Saúde do Trabalhador, possuindo um conjunto de ações que proporcionam o conhecimento, a detecção ou prevenção de qualquer mudança nos fatores determinantes e condicionantes de saúde individual ou coletiva, com a finalidade de monitorar o comportamento, a tendência, recomendar e adotar as medidas de prevenção e controle das doenças ou agravos, bem como, interromper cadeia de transmissão.

11.1 VIGILANCIA AMBIENTAL

O setor de Vigilância Ambiental tem como missão promover ações e atividades técnicas específicas da área de saúde pública preventiva, em especial no controle de vetores e zoonoses; somada a atividades de educação sanitária, visando à prevenção, controle e erradicação de doenças prevalentes comuns aos animais e seres humanos. O conjunto destas ações objetiva prevenir e controlar fatores de risco ambientais relacionados às doenças ou outros agravos à saúde, as quais a comunidade pode está exposta.

- **PROGRAMA DE CONTROLE DA DENGUE**

O controle vetorial da Dengue foi realizado em 03 ciclos de visitas domiciliares em todo município durante o ano de 2023. Foram visitados 51.512 imóveis na área urbana e 19.608 imóveis na área rural, perfazendo um total de 71.120 imóveis visitados. No total foram 25.662 imóveis abertos, 44.497 imóveis fechadas, 1.614 imóveis recusados e 266 imóveis recuperados que receberam a visita dos agentes de endemias e que executaram



ESTADO DE SERGIPE
PREFEITURA MUNICIPAL DE BARRA DOS COQUEIROS
SECRETARIA MUNICIPAL DE SAÚDE

ações de controle mecânico, químico e biológico do mosquito quando houve necessidade, a fim de controlar a infestação pelo *Aedes aegypti*.

CONSOLIDADO ANUAL DO PROGRAMA DE CONTROLE DA DENGUE						
		IMÓVEIS				
		ABERTOS	FECHADOS	RECUSADOS	RECUPERADOS	TOTAL
1° QDM	Z. Urbana	8.123	13.903	546	33	22.193
	Z. Rural	2.589	5.289	106	--	8.076
2° QDM	Z. Urbana	5.801	8.792	396	122	15.111
	Z. Rural	1.547	3.253	78	--	4.878
3° QDM	Z. Urbana	5.332	8.876	395	111	14.208
	Z. Rural	2.270	4.384	93	--	6.654

✚ PESQUISA VETORIAL ESPECIAL (PVE)

A Pesquisa Vetorial Especial é realizada de forma complementar as atividades de rotina, que visa procura eventual do *Aedes aegypti*, na área do caso suspeito, com eliminação mecânica dos possíveis criadouros do mosquito e pesquisa larvária. Os objetivos dessa atividade são: identificar recipientes para a proliferação do *Aedes aegypti*, orientar a população sobre os cuidados a serem tomados para evitar o desenvolvimento do mosquito, eliminar recipientes inservíveis e tratar daqueles que não podem ser eliminados.

No ano de 2023, a PVE foi realizada em 2.967 imóveis, destes 1.004 estavam abertos e 1.868 fechados e 95 recusas. Estas pesquisas foram realizadas na localidades Atalaia Nova, Capuã e zona urbana, sendo registrados 38 imóveis positivos.

✚ LIRA'a

O Levantamento Rápido de Índices para *Aedes aegypti* consiste em um método simplificado para obtenção rápida de indicadores entomológicos e permite conhecer a distribuição do vetor *Aedes aegypti*.

O levantamento é realizado bimestralmente, onde auxilia nas análises entomológicas fornecendo informações sobre índice Predial (% de imóveis positivos), índice de Breteau (% de depósitos positivos) e de tipo de depósito (positivos predominante), direcionando e otimizando as ações de controle de vetor. Após o levantamento e diante do crescimento do índice de infestação, direcionamos nossa equipe de Agentes para fazer um bloqueio em regiões específicas, com o controle mecânico eliminando possíveis criadouros e quando necessário, uso do larvicida Natular dt em



depósitos fixos. Além de informação e orientação a população sobre os cuidados preventivos relativos as arboviroses.

CONTROLE VETORIAL

Nas áreas consideradas de maior risco para infestação do mosquito, foram realizadas ações de intensificação que consistiram em ações complementares de pesquisa vetorial e, quando houve indicação técnica, foi realizado o bloqueio de transmissão com aplicação do produto químico a ultra-baixo-volume (UBV), além da aplicação de larvicidas de poder residual.

No ano de 2023 foi realizado fumacê costal em todos os imóveis das áreas com alto índice de infestação no município onde foram encontradas larvas durante o LIRAA e naqueles locais que tinham solicitações reincidentes da população.

MUTIRÃO DE CARNAVAL

No Carnaval, foi realizado o ‘Mutirão da Dengue’ na Atalaia Nova como uma estratégia para diminuir as pendências daquela região, por ser em sua maioria casas de veraneio e possuir um alto índice de imóveis fechados.

- **PROGRAMA DE CONTROLE DA ESQUISTOSSOMOSE**

Tem como objetivo reduzir a ocorrência de formas graves e óbitos provocados pela doença, através da coproscopia e a realização do tratamento dos pacientes provenientes da atenção básica e os oriundos da busca ativa.

No ano de 2023, através da busca ativa, foi trabalhada a localidade de Flexeiras e Sítio Jatobá, com entrega de 737 recipientes, desses foram recolhidos 236, sendo 29 pacientes positivos, 13 tratados e 25 a serem tratados.

Recebemos a solicitação do medicamento praziquantel 600mg para o tratamento de 13 pacientes provenientes da atenção básica, com resultado positivo para *Schistosoma mansoni*.

- **PROGRAMA DE CONTROLE DA LEISHMANIOSE**

No ano de 2023, as atividades do Programa de Controle da Leishmaniose foram paralisadas até regularização da sala destinada a eutanásia e o descarte dos animais.



- **PROGRAMA NACIONAL DE PROFILAXIA DA RAIVA (PNPR)**

A campanha de vacinação de 2023 teve início no dia 10 de novembro, quando na ocasião foram entregues pela Secretária Estadual de Saúde à Barra dos Coqueiros 187 frascos da vacina BioRaiva Pet, cada um contendo 25 ml/doses, do laboratório Biogenesis Bagó, totalizando 4.675 (quatro mil seiscentos e setenta e cinco) doses. A partir do dia 14 de novembro iniciou-se a visita porta a porta na região do Pontal da Barra e decorreu desse modo por toda a região de expansão, culminando na cobertura imunológica da zona urbana com o Dia “D”, ocorrido no dia 02 de dezembro de 2023.

Nas semanas seguintes, seguimos atendendo os condomínios afastados dos postos de vacinação, além das solicitações de vacinação in loco. A repescagem aconteceu na semana de 18 a 22 de dezembro, e o ofício do consolidado (03/2024) foi entregue no dia 05 de janeiro de 2024. Segue abaixo a tabela com a cobertura vacinal de 2023.

Nº	SEMANA	CÃES	GATOS	DOSES PERDIDA	TOTAL
ZONA URBANA	I (20-24/11/24)	385	177	5	562
	II(27/11 a 02/12)	1.396	805	37	2.201
	III (04-08/12)	386	276	9	662
	IV (11-15/12)	132	101	5	233
	V (18 a 22/12)	174	148	7	322
SUBTOTAL		2.473	1.507	63	3.980
TOTAL		3.980		4.043	

A Vigilância Ambiental permaneceu com um saldo de 695 (seiscentos e noventa e cinco) doses de vacina antirrábica animal no seu sistema de refrigeração, sendo as mesmas submetidas a uma temperatura de 2-8°C e utilizadas de forma rotineira de acordo com a procura da população.

- **PROGRAMA DE CONTROLE DE ESCORPIÃO**

No terceiro quadrimestre de 2023, foram realizadas ações no município com objetivo de identificar as espécies de escorpião e intensificar ações de vigilância e controle do escorpião, com foco na redução da infestação, do escorpionismo e da mortalidade.



Nº	PROTOCOLO	ENDEREÇO	QTIDADE	ESPÉCIE IDENTIFICADA
1	50	R. José de Almeida, 139, Marivan	01	Tityus stigmurus
2	49	R. C, Olimar	01	Tityus stigmurus
3	48	R 13 de Maio, 110, Centro	01	Tityus stigmurus
4	47	Prisco Viana	01	Tityus stigmurus
5	46	Prisco Viana	02	Tityus stigmurus
6	45	Marivan	01	Tityus stigmurus
7	44	Centro	01	Tityus stigmurus
8	39	Olimar	01	Tityus stigmurus
9	38	Centro	01	Tityus stigmurus
10	37	Olimar	01	Tityus stigmurus
11	36	Loteamento Andorinha	01	Tityus stigmurus
12	35	Marivan	01	Tityus stigmurus
13	34	Olimar	01	Tityus stigmurus

Até o momento as espécies identificadas pelo Setor de Vigilância Ambiental foram *Bothriurus rochai*, *Bothiurus asper*, *Bothiurus sp.*, *Tityus stigmurus* e *Tityus serrulatus* nas localidades de Alphaville, Marivan, Prisco Viana, Espaço Tropical, Moisés Gomes, Andorinhas, Atalaia Nova e Olimar. A maior parte dos exemplares entregues voluntariamente pelos munícipes, durante as visitas identificadas e em buscas ativas.

• AÇÕES DE EDUCAÇÃO EM SAÚDE

A educação em saúde é uma ferramenta essencial e sobretudo efetiva no que diz respeito ao bem coletivo quando o assunto é prevenção de doenças e possíveis endemias em qualquer que seja a instância, isto é, país, estado ou município. À vista dessa afirmação, foram realizadas diversas ações de informação, conscientização e aprendizagem coordenadas pelo grupo que encabeça o projeto intitulado “Agente Educa”, responsável por abordar temáticas de cunho ambiental e de saúde pública em instituições públicas ou privadas do município que abrange os diversos perfis, desde crianças a adultos.

PREVENÇÃO E CONTROLE DA DENGUE

Em 09 de maio de 2023, foi realizada uma ação educacional na Escola Municipal



Deuclides José Pereira com turmas de educação infantil e fundamental menor. Na ocasião, foram trabalhadas temáticas como transmissão, prevenção e controle do Aedes Aegypti, incluindo as funções exercidas pelo Agente de Combate às Endemias.

PREVENÇÃO E CONTROLE DA ESQUISTOSSOMOSE:

- Em 17 de março de 2023 ocorreu a Capacitação da equipe de analistas ambientais da MINERAL ENGENHARIA E MEIO AMBIENTE, empresa que presta serviço para a CELSE, Usina Termoelétrica Porto de Sergipe, sobre prevenção de acidentes por escorpião.
- Em 04 de maio de 2023, foram apresentadas duas temáticas relevantes aos problemas presentes na localidade do bairro Andorinhas: esquistossomose e escorpionismo, especificamente na Unidade Básica de Saúde Gilson Santos.
- Em 04 de maio de 2023, foram apresentadas duas temáticas relevantes aos problemas presentes na localidade do bairro Andorinhas: esquistossomose e escorpionismo, especificamente na Unidade Básica de Saúde Gilson Santos.
- Em 11 de abril de 2023 foi realizada Ação de Conscientização da população em relação à esquistossomose (doença do caramujo) no centro da cidade de Barra dos Coqueiros, especificamente na associação de moradores da localidade Rio das Canas.

OUTRAS ATIVIDADES:

- Foram realizadas ações de Combate ao Caramujo Africano em várias regiões da cidade, atendendo as solicitações da população. Na ocasião, os agentes orientaram os meios de coleta segura do molusco.
- Realizamos o atendimento de 70 solicitações oriundas da comunidade, referente a diversos serviços tais como: tratamento de possíveis focos de mosquitos transmissores da dengue, visita veterinária para avaliação canina, sorologia para Leishmaniose Visceral Canina e dedetização de vetores.
- O dia “D” – Dia Nacional de Combate à Dengue, ocorrido no dia 24 de novembro, teve como objetivo executar atividades direcionadas à conscientização e prevenção da dengue. Na ocasião, também foi realizado o Drive-Thru da Vacinação Anti-rábica Animal.

11.2 VIGILANCIA EPIDEMIOLOGICA

Este relatório favorece a análise comparativa de uma série histórica dos anos de Secretaria Municipal de Saúde de Barra dos Coqueiros/SE – Av. Moisés Gomes Pereira, Nº 16 Centro – CEP: 49.140-000, CNPJ: 11.417.922/0001-15, Barra dos Coqueiros/SE



ESTADO DE SERGIPE
PREFEITURA MUNICIPAL DE BARRA DOS COQUEIROS
SECRETARIA MUNICIPAL DE SAÚDE

2020, 2021, 2022 e 2023.

• **SISTEMA DE INFORMAÇÃO DE AGRAVOS NOTIFICÁVEIS:**

AGRAVOS NOTIFICADOS	2020	2021	2022	2023
Acidente animais peçonhentos	149	213	188	197
Atendimento antirrábico	119	133	119	106
Condiloma acuminado	00	00	01	03
Criança exposta HIV	00	02	00	00
Dengue	188	44	200	200
Doença aguda pelo Zika Vírus	48	15	127	39
Doenças Toxoplasmose	03	00	02	01
Febre de chikungunya	193	56	200	171
Gestante HIV	00	02	00	00
Hepatites Virais	06	02	08	07
Herpes genital	01	06	02	01
Leishmaniose Visceral	05	04	04	04
Leptospirose	01	00	03	02
Malária	00	00	00	01
Meningite	01	00	01	00
Rotavírus	00	00	00	01
Sífilis congênita	16	11	11	13
Sífilis em gestante	24	24	19	36
Sífilis não especificadas	07	28	45	54
Síndrome da úlcera genital	00	01	00	00
Síndrome do corrimento cervical em mulheres	00	03	00	01
Síndrome do corrimento uretral em homem	01	04	08	07
Tétano Acidental	00	00	01	00
Toxoplasmose Congênita	00	00	02	01
Violência interpessoal/autoprovoçada	47	41	67	122

Fonte: SINANWEB



• **SISTEMA DE INFORMAÇÃO DE AGRAVOS CONFIRMADOS**

AGRAVOS CONFIRMADOS	2020	2021	2022	2023
Acidente animais peçonhentos	149	213	188	197
Atendimento antirrábico	119	133	119	106
Condiloma acuminado	00	00	01	02
Criança exposta a HIV	00	02	00	00
Dengue	31	07	89	58
Doença aguda pelo Zika Vírus	09	04	03	07
Doenças Toxoplasmose	03	00	02	01
Febre de chikungunya	125	21	114	95
Gestante HIV	00	02	00	00
Hepatites Virais	05	02	08	07
Herpes genital	01	06	02	01
Leishmaniose Visceral	02	01	00	01
Leptospirose	00	00	01	02
Meningite	01	00	00	00
Sífilis congênita	16	11	11	13
Sífilis em gestante	24	24	19	36
Sífilis não especificada	06	20	38	47
Síndrome da úlcera genital	00	01	00	00
Síndrome do corrimento cervical em mulheres	00	03	00	01
Síndrome do corrimento uretral em homem	01	03	04	06
Tétano Acidental	00	00	01	00
Toxoplasmose Congênita	00	00	02	00

Fonte: SINANWEB

• **IMUNIZAÇÃO**

- Realizada em abril, educação em saúde com enfermeiros e técnicos de enfermagem das salas de imunizações a respeito da Campanha contra a Influenza que teve início em 10 de



abril de 2023, começando pelos grupos prioritários;

- Sempre que se faz necessário é realizada educação permanente em saúde e capacitações para profissionais das salas de imunizações no tocante às atualizações de vacinas.

✚ VACINAS EM CRIANÇAS MENORES DE 01 ANO DE IDADE

Imunobiológico	2020	2021	2022	2023
	Cob	Cob	Cob	Cob
BCG	19,22	14,75	10,67	104,83
Febre Amarela	0,39	0,36	12,92	52,60
Hepatite B	113,92	91,37	84,27	102,79 (< 30 dias) 87,55
Meningocócica Conjugada C	90,20	81,29	76,22	88,10
Pentavalente	99,41	75,90	71,72	87,36
Pneumocócica	97,06	79,50	81,46	87,17
Poliomielite	90	75,00	72,85	87,36
Rotavírus Humano	93,33	79,50	73,41	84,20

Fonte: https://infoms.saude.gov.br/extensions/SEIDIGI_DEMAS_VACINACAO_CALENDARIO_NACIONAL_COBERTURA_RESIDENCIA/SEIDIGI_DEMAS_VACINACAO_CALENDARIO_NACIONAL_COBERTURA_RESIDENCIA.html

✚ VACINAS EM CRIANÇAS DE 01 ANO DE IDADE

Imunobiológico	2020	2021	2022	2023
	Cob	Cob	Cob	Cob
DTP	90,39	75,72	55,81	77,70
Poliomielite	84,90	73,20	54,87	77,70
Hepatite A	91,37	76,62	73,78	83,09
Meningocócica Conjugada C	93,53	80,40	75,47	84,76
Pneumocócica	96,08	82,55	77,90	83,09
Tríplice Viral – D1	98,43	72,84	73,03	87,36
Tríplice Viral - D2	83,92	58,27	50,37	33,64
Varicela	91,18	74,28	66,67	77,51

Fonte: https://infoms.saude.gov.br/extensions/SEIDIGI_DEMAS_VACINACAO_CALENDARIO_NACIONAL_COBERTURA_RESIDENCIA/SEIDIGI_DEMAS_VACINACAO_CALENDARIO_NACIONAL_COBERTURA_RESIDENCIA.html

- CAMPANHAS DE VACINAÇÃO

✚ CORONAVÍRUS

GRUPO DE 06 MESES A 11 ANOS				
	D1	D2	DR	TOTAL
06 MESES A MENORES DE 01	86	52	17	155



ESTADO DE SERGIPE
PREFEITURA MUNICIPAL DE BARRA DOS COQUEIROS
SECRETARIA MUNICIPAL DE SAÚDE

ANO				
01 ANO A 02 ANOS	303	201	126	630
03 A 04 ANOS	273	243	102	618
05 A 09 ANOS COM COMORBIDADES	00	00	00	00
10 A 11 ANOS COM COMORBIDADES	00	00	00	00
05 A 09 ANOS SEM COMORBIDADES	224	377	652	1.253
10 A 11 ANOS SEM COMORBIDADES	25	84	300	409
TOTAL	911	957	1.197	3.065

GRUPO DE 12 A 17 ANOS				
	D1	D2	DR	TOTAL
12 A 14 ANOS	22	67	237	326
15 A 17 ANOS	06	44	131	181
TOTAL	28	111	368	507

GRUPO DE 18 A 80 ANOS A MAIS						
	D1	D2	DR	DR2	BIV	TOTAL
18 A 19 ANOS	10	17	36	54	133	250
20 A 24 ANOS	21	38	75	108	337	579
25 A 29 ANOS	06	39	65	107	376	593
30 A 34 ANOS	12	25	38	89	409	573
35 A 39 ANOS	09	12	51	119	484	675
40 A 44 ANOS	13	21	50	104	509	697
45 A 49 ANOS	01	11	41	81	433	567
50 A 54 ANOS	02	04	19	75	441	541
55 A 59 ANOS	05	05	17	40	437	504
IDOSOS 60 A 69ANOS	04	04	07	34	1.068	1.117
IDOSOS 70 A 79ANOS	01	01	03	50	622	677
IDOSOS (80 +)	00	01	01	11	256	269
TOTAL	84	178	403	872	5.505	7.042

TOTAL GERAL POR GRUPOS PRIORITÁRIOS (CATEGORIZADOS NO SISTEMA)						
	D1	D2	DR	DR2	BIV	TOTAL
CAMINHONEIRO	00	00	00	00	01	01



ESTADO DE SERGIPE
PREFEITURA MUNICIPAL DE BARRA DOS COQUEIROS
SECRETARIA MUNICIPAL DE SAÚDE

COMORBIDADES	00	00	03	14	183	200
DEFICIENTE	00	00	00	00	14	14
GESTANTES	07	08	13	12	102	142
INDÍGENAS	00	00	00	00	00	00
LACTANTES	00	00	00	00	00	00
PUÉRPERAS	00	00	00	00	03	03
PESSOAS EM SITUAÇÃO DE RUA	00	00	00	00	00	00
PESSOAS 60+ E DEF. INST.	00	00	00	00	00	00
POPULAÇÃO PRIV. DE LIBERDADE	00	00	00	00	00	00
QUILOMBOLAS	02	13	10	02	58	85
TRABALHADORES DA EDUCAÇÃO	00	00	00	00	00	00
TRABALHADORES DA FORÇA DE SEGURANÇA	00	00	00	00	00	00
TRABALHADORES DA INDÚSTRIA	00	00	00	00	00	00
TRABALHADORES DA LIMPEZA URBANA	00	00	00	00	00	00
TRABALHADORES DA SAÚDE	00	00	00	00	225	225
TRABALHADORES DA ZONA PORTUÁRIA	00	00	00	00	101	101
TRABALHADORES DE TRANSPORTE AÉREO	00	00	00	00	00	00
TRABALHADORES DE TRANSPORTE COLETIVO	00	00	00	00	00	00
TRABALHADORES DO SISTEMA PRISIONAL	00	00	00	00	00	00
TOTAL	09	21	26	28	687	771
TOTAL DE VACINAS RECEBIDAS DE 01/01/2023 ATÉ 29/12/2023: 17.634 DOSES						
TOTAL GERAL DE VACINAS APLICADAS CONTRA COVID-19 (D1, D2, DU, DR E DR2) DE 01/01/2023 ATÉ 29/12/2023: 11.385.						

🚦 **PERCENTUAL DE COBERTURA VACINAL COVID-19 ATÉ 31/12/2023**

COVID-19	POP	DUAS DOSES	TRÊS DOSES	QUATRO DOSES	BIVALENTE
06 MESES A 02 ANOS	1.418	18,55%	9,31%	-----	-----
03 A 04 ANOS	1.240	23,39%	7,50%	-----	-----
05 A 11 ANOS	4.479	54,10%	18,40%	-----	-----
12 A 17 ANOS	3.700	68,70%	28,27%	-----	-----
18 A 80 ANOS OU MAIS	30.224	71,34%	47,10%	13,03%	-----
12 A 80 ANOS OU MAIS	33.924	-----	-----	-----	19,24%

Fonte: https://infoms.saude.gov.br/extensions/SEIDIGI_DEMAS_COBERTURA_COVID_RESIDENCIA/SEIDIGI_DEMAS_COBERTURA_COVID_RESIDENCIA.html

Secretaria Municipal de Saúde de Barra dos Coqueiros/SE – Av. Moisés Gomes Pereira, Nº 16
Centro – CEP: 49.140-000, CNPJ: 11.417.922/0001-15, Barra dos Coqueiros/SE



INFLUENZA (JAN-ABR)

Classificação	Cobertura 2021	Cobertura 2022	Cobertura 2023
Comorbidades	32,2%	18,2%	71,10%
Crianças	86,7%	53,3%	71,15%
Gestantes	75,8%	33,2%	53,50%
Idosos	71,2%	84,7%	64,35%
Pessoas com deficiência permanente	12,7%	2,5%	3,02%
Professores	-	77,0%	40,65%
Puérperas	62,7%	10,6%	18,57%
Trabalhadores da Saúde	95,9%	106,2%	62,95%

Fonte: informs.saude.gov.br - Rede Nacional de Dados de Saúde - RNDS

PROGRAMAS DE TUBERCULOSE E HANSENÍASE

NOVOS CASOS	2020	2021	2022	2023
HANSENÍASE	08	04	11	05
TUBERCULOSE	13	12	14	09

Fonte: SINAN

SISTEMAS DE INFORMAÇÃO DE MORTALIDADE (SIM)

DEMONSTRATIVO DE ÓBITOS

TIPO DE ÓBITO	2020	2021	2022	2023
FETAL	04	08	08	07
NÃO FETAL	210	224	166	176
MENOR DE 01 ANO	08	08	11	09
MULHERES EM IDADE FÉRTIL	12	10	13	07
TOTAL	234	250	198	199

Fonte: SIM/2023

DEMONSTRATIVO DE ÓBITOS POR CAUSA ESPECÍFICA DOS RESIDENTES

CAUSAS DE MORTALIDADE	2020	2021	2022	2023
Algumas doenças infecciosas e parasitárias	34	77	22	10
Neoplasias (tumores)	25	29	27	30



ESTADO DE SERGIPE
PREFEITURA MUNICIPAL DE BARRA DOS COQUEIROS
SECRETARIA MUNICIPAL DE SAÚDE

Doenças Sangue Órgãos Hemat. e Transt. Imunitário	01	02	00	01
Doenças Endócrinas, Nutricionais e Metabólicas	13	17	19	09
Transtornos Mentais e Comportamentais	06	03	04	07
Doenças do Sistema Nervoso	08	07	06	05
Doença do ouvido e da apófise mastóide	02	00	00	00
Doenças do Aparelho Circulatório	49	38	37	52
Doenças do Aparelho Respiratório	18	12	15	14
Doenças do Aparelho Digestivo	07	09	07	06
Doenças da Pele e do Tecido Subcutâneo	01	02	02	02
Doenças do Sistema Osteomuscular e do Tecido Conjuntivo	01	00	01	01
Doenças do Aparelho Geniturinário	08	07	05	05
Gravidez, Parto e Puerpério	00	00	01	00
Algumas Afecções Originadas no Período Perinatal	09	12	12	13
Malformações Congênitas, Deformidades e Anomalias Cromossômicas	00	01	05	02
Sintomas, Sinais e Achados Anormais de Exames Clínicos e de Laboratório não Classificados em Outra Parte	15	05	06	09
Causas Externas de Morbidade e de Mortalidade	37	29	29	33
Total	234	250	198	199

Fonte: SIM/2023

- **SISTEMAS DE INFORMAÇÃO SOBRE NASCIDOS (SINASC)**

- **NASCIDOS VIVOS – FREQUÊNCIA DO PESO AO NASCER**

Peso ao Nascer	2020	2021	2022	2023
0g a 999g	06	09	04	01
1000g a 1499g	04	05	05	04
1500g a 2499g	32	37	42	50
2500g a 2999g	100	119	120	122
3000g a 3999g	317	355	350	320
4000g e mais	50	45	29	17
Total	509	570	550	514

Fonte: SINASC

- **FAIXA ETÁRIA DE MÃES DE NASCIDOS VIVOS**



ESTADO DE SERGIPE
PREFEITURA MUNICIPAL DE BARRA DOS COQUEIROS
SECRETARIA MUNICIPAL DE SAÚDE

Faixa Etária	2020	2021	2022	2023
13 anos	00	00	00	00
14 anos	04	05	03	05
15 anos	07	10	08	04
16 anos	11	09	09	10
17 anos	13	20	22	07
18 anos	17	17	14	14
19 anos	22	25	14	18
20 anos	23	24	13	26
21 anos	20	28	18	25
22 anos	28	26	32	18
23 anos	29	31	32	22
24 anos	27	21	24	18
25 anos	25	26	25	25
26 anos	24	33	34	27
27 anos	19	26	26	23
28 anos	18	26	28	16
29 anos	26	20	22	25
30 anos	23	27	27	24
31 anos	15	24	26	23
32 anos	14	30	23	25
33 anos	28	31	28	24
34 anos	23	20	19	27
35 anos	13	15	19	23
36 anos	18	19	19	21
37 anos	11	21	21	11
38 anos	14	11	12	18
39 anos	07	08	10	11
40 anos	11	06	12	07
41 anos	09	04	05	06
42 anos	05	02	03	07
43 anos	02	02	01	03
44 anos	03	03	01	00
45 anos	00	00	00	01
Total	509	570	550	514

Fonte: SINASC/SI/CVE/DVS/SES

✚ RELAÇÃO DE NASCIDOS VIVOS - FREQUÊNCIA DE CONSULTA DE PRÉ-NATAL

CONSULTA	2020	2021	2022	2023
Nenhuma	07	08	05	03
01-03 vezes	39	45	33	36
04-06 vezes	136	155	119	125
07 e mais	327	362	393	350



ESTADO DE SERGIPE
PREFEITURA MUNICIPAL DE BARRA DOS COQUEIROS
SECRETARIA MUNICIPAL DE SAÚDE

Ignorado	00	00	00	00
Total	509	570	550	514

Fonte: SINASC/SI/CVE/DVS/SES

RELAÇÃO DE NASCIDOS VIVOS - FREQUÊNCIA POR TIPO DE PARTO

TIPO	2020	2021	2022	2023
Vaginal	288	322	289	247
Cesário	221	248	261	267
Total	509	570	550	514

Fonte: SINASC/SI/CVE/DVS/SES

RELAÇÃO DE NASCIDOS VIVOS - FREQUÊNCIA POR SEMANA GESTACIONAL

Duração Gestação	2020	2021	2022	2023
Menos 22	00	01	00	00
22 a 27	05	06	00	02
28 a 31	03	03	06	03
32 a 36	38	50	51	61
37 a 41	462	507	493	447
42 e +	01	01	00	01
Não informado	00	02	00	00
Total	509	570	550	514

Fonte: SINASC/SI/CVE/DVS/SES

RELAÇÃO DE NASCIDOS VIVOS- FREQUÊNCIA SEGUNDO APGAR:

Apgar	2020		2021		2022		2023	
	Apgar		Apgar		Apgar		Apgar	
	1° ‘	5° ‘	1° ‘	5° ‘	1° ‘	5° ‘	1° ‘	5° ‘
00 a 03	07	01	09	04	08	02	06	01
04 a 07	43	12	62	04	57	04	58	09
08 a 10	454	491	488	552	481	540	441	495
Não informado	05	05	11	10	04	04	09	09
Total	509	509	570	570	550	550	514	514

Fonte: SINASC/SI/CVE/DVS/SES

REALIZAÇÕES DOS TESTES RÁPIDOS HIV/SÍFILIS/HEPATITES



ESTADO DE SERGIPE
PREFEITURA MUNICIPAL DE BARRA DOS COQUEIROS
SECRETARIA MUNICIPAL DE SAÚDE

VIRAIS B E C

EXAME DE HIV				
GRUPO EXAMINADO	2020	2021	2022	2023
MASCULINO/FEMININO	456	435	603	966
GESTANTES	469	396	393	455
POSITIVOS	07	04	05	03
NEGATIVOS	918	827	991	1.418
TOTAL	925	831	996	1.421
EXAMES SÍFILIS				
MASCULINO/FEMININO	456	435	686	925
GESTANTES	469	396	395	458
POSITIVOS	34	28	44	27
NEGATIVOS	891	803	1.037	1.356
TOTAL	925	831	1.081	1.383
EXAMES HEPATITE B				
FEMININO/MASCULINO	456	435	614	1.095
GESTANTES	469	396	391	440
POSITIVOS	00	00	02	01
NEGATIVOS	925	831	1.003	1.534
TOTAL	925	831	1.005	1.535
EXAMES HEPATITE C				
FEMININO/MASCULINO	456	435	524	959
GESTANTES	469	396	305	410
POSITIVOS	02	00	02	00
NEGATIVOS	923	831	827	1.369
TOTAL	925	831	829	1.369

Fonte: Livro controle da sala de coleta da Barra dos Coqueiros/SE.

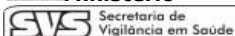
• **MONITORAMENTOS DAS DOENÇAS DIARRÉICAS AGUDAS (MDDA)**



Ministério
Secretaria de
Vigilância em Saúde

da

Saúde



Casos de Doença Diarréica Aguda por Semana Epidemiológica

Segundo Faixa etária, plano de tratamento, BARRA DOS COQUEIROS/SE, 2023

Estado: SE
Regional: ARACAJU
Município: BARRA DOS COQUEIROS

Semana	Faixa Etária						Plano de Tratamento					Nº de US com MDDA implantada	Nº de US que informou	%
	< 1	1 a 4	5 a 9	10 +	IGN	Total	A	B	C	IGN	Total			
01	0	1	1	14	0	16	7	9	0	0	16	1	1	100,00
02	2	0	0	14	0	16	9	7	0	0	16	1	1	100,00
03	0	0	1	14	0	15	5	10	0	0	15	1	1	100,00

Secretaria Municipal de Saúde de Barra dos Coqueiros/SE – Av. Moisés Gomes Pereira, Nº 16
Centro – CEP: 49.140-000, CNPJ: 11.417.922/0001-15, Barra dos Coqueiros/SE



ESTADO DE SERGIPE
PREFEITURA MUNICIPAL DE BARRA DOS COQUEIROS
SECRETARIA MUNICIPAL DE SAÚDE

04	0	0	0	9	0	9	4	5	0	0	9	1	1	100,00
05	0	1	0	11	0	12	7	5	0	0	12	1	1	100,00
06	0	0	0	5	0	5	4	1	0	0	5	1	1	100,00
07	0	0	0	6	0	6	6	0	0	0	6	1	1	100,00
08	0	1	0	3	0	4	4	0	0	0	4	1	1	100,00
09	0	1	0	6	0	7	6	1	0	0	7	1	1	100,00
10	0	1	0	11	0	12	11	1	0	0	12	1	1	100,00
11	1	1	0	6	0	8	7	1	0	0	8	1	1	100,00
12	3	1	2	4	0	10	7	3	0	0	10	1	1	100,00
13	1	1	2	7	0	11	9	2	0	0	11	1	1	100,00
14	0	0	0	6	0	6	5	1	0	0	6	1	1	100,00
15	0	0	0	6	0	6	5	1	0	0	6	1	1	100,00
16	0	0	0	9	0	9	8	1	0	0	9	1	1	100,00
17	0	1	0	5	0	6	2	4	0	0	6	1	1	100,00
18	0	3	2	5	0	10	5	4	0	1	10	1	1	100,00
19	0	1	0	9	0	10	7	3	0	0	10	1	1	100,00
20	0	1	2	6	0	9	8	1	0	0	9	1	1	100,00
21	0	0	0	5	0	5	2	3	0	0	5	1	1	100,00
22	0	1	1	9	0	11	4	7	0	0	11	1	1	100,00
23	0	4	0	1	0	5	0	4	0	1	5	1	1	100,00
24	0	0	1	9	0	10	5	5	0	0	10	1	1	100,00
25	0	0	0	2	0	2	1	1	0	0	2	1	1	100,00
26	0	0	1	4	0	5	3	2	0	0	5	1	1	100,00
27	0	2	2	2	0	6	4	2	0	0	6	1	1	100,00
28	0	0	1	4	0	5	3	2	0	0	5	1	1	100,00
29	0	0	0	1	0	1	1	0	0	0	1	1	1	100,00
30	0	1	0	1	0	2	1	1	0	0	2	1	1	100,00
31	0	1	0	5	0	6	6	0	0	0	6	1	1	100,00
32	0	0	0	2	0	2	2	0	0	0	2	1	1	100,00
33	0	3	0	5	0	8	6	2	0	0	8	1	1	100,00
34	0	2	0	1	0	3	2	0	1	0	3	1	1	100,00
35	0	2	0	7	0	9	9	0	0	0	9	1	1	100,00
36	0	1	1	4	0	6	6	0	0	0	6	1	1	100,00
37	0	0	1	5	0	6	5	1	0	0	6	1	1	100,00
38	0	2	0	3	0	5	4	1	0	0	5	1	1	100,00
39	0	1	0	2	0	3	3	0	0	0	3	1	1	100,00
40	0	1	0	2	0	3	3	0	0	0	3	1	1	100,00
41	0	0	0	3	0	3	3	0	0	0	3	1	1	100,00
42	1	2	1	4	0	8	8	0	0	0	8	1	1	100,00
43	1	1	0	4	0	6	6	0	0	0	6	1	1	100,00
44	0	0	0	8	0	8	8	0	0	0	8	1	1	100,00
45	0	0	0	5	0	5	5	0	0	0	5	1	1	100,00
46	0	0	0	4	0	4	4	0	0	0	4	1	1	100,00
47	0	1	0	3	0	4	4	0	0	0	4	1	1	100,00
48	0	0	0	0	0	0	0	0	0	0	0	1	1	100,00
49	0	0	0	1	0	1	1	0	0	0	1	1	1	100,00
50	0	0	1	6	0	7	7	0	0	0	7	1	1	100,00
51	0	0	0	3	0	3	3	0	0	0	3	1	1	100,00
52	0	1	0	2	0	3	3	0	0	0	3	1	1	100,00
53	-	-	-	-	-	-	-	-	-	-	-	-	-	-
Total Geral:	9	40	20	273	0	342	248	91	1	2	342	-	-	-
Graficos:	< 1	1 a 4	5 a 9	10 +	IGN	Total	A	B	C	IGN	Total	-	-	-

Fonte: SIVEP/MDDA - Secretaria Municipal de BARRA DOS COQUEIROS/SE.

Emissão: 16/02/2024

15:15 h



• MONITORAMENTO CORONAVÍRUS

A Vigilância Epidemiológica tem sido a principal estratégia de obtenção de dados para o monitoramento frente à COVID-19, sendo de fundamental importância para a tomada de decisão no tocante a quebra da cadeia de transmissão do vírus, a variação da doença nas populações afetadas e nos diferentes recortes geográficos.

MONITORAMENTO CORONAVÍRUS		
CLASSIFICAÇÃO	2022	2023
CASOS CONFIRMADOS	2.256	150
CASOS NEGATIVOS	3.245	796
LIBERADOS DO MONITORAMENTO	2.796	226
CURADOS	2.246	148
ÓBITOS	10	02

+ BOLETIM EPIDEMIOLÓGICO DO INÍCIO ATÉ 31/12/2023

CASOS CONFIRMADOS	9.555
CASOS NEGATIVOS	13.220
LIBERADOS MONITORAMENTO	33.230
ÓBITOS	112
CURADOS	9.443

OBS: Os dados do monitoramento COVID-19 relacionados aos anos de 2020 e 2021 foram descartados para este relatório por falta de informações sobre a sua consistência.

11.3 VIGILÂNCIA SANITÁRIA

As ações de Vigilância Sanitária realizada no período de janeiro a dezembro no exercício de 2023, conforme o relatório dos dados apresentado no 1º quadrimestre, 2º quadrimestre e 3º quadrimestre, após a sua consolidação e fazendo um comparativo ao ano de 2022, tivemos uma evolução bastante produtiva. Conforme narrado no relatório dos quadrimestre, tendo como positivo o desenvolvimento do trabalho realizado em virtude de termos uma melhora no nosso tempo de resposta para os contribuinte e usuários dos serviços solicitado nesse Departamento. Além disso, os investimentos realizados no exercício de 2023, tais como capacitação dos fiscais aprovado no concurso público, melhorias salariais e transporte permanente.



ESTADO DE SERGIPE
PREFEITURA MUNICIPAL DE BARRA DOS COQUEIROS
SECRETARIA MUNICIPAL DE SAÚDE

• **ATIVIDADES DESENVOLVIDAS NO ANO DE 2023**

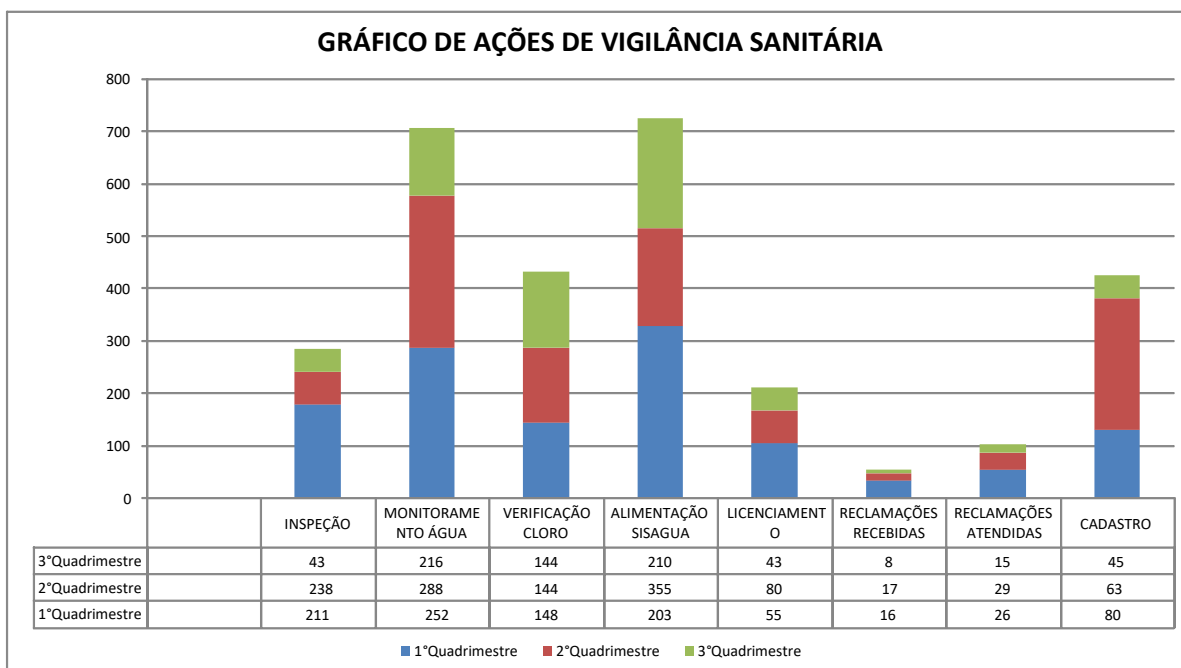
TIPO DE ATIVIDADE	1° QDM	2° QDM	3° QDM	TOTAL
INSPEÇÃO SANITÁRIA	221	238	43	285
VERIFICAÇÃO DE CLORO	148	144	144	432
COLETA MENSAL DE ÁGUA	252	288	216	792
APREENSÃO DE ANIMAIS	48	20	31	129
LIBERAÇÃO DE ANIMAIS	36	19	26	86
DOAÇÃO DE ANIMAIS	12	7	4	18
LICENCIAMENTO DE ESTABELECIMENTOS SUJEITOS A VIGILÂNCIA SANITÁRIA	55	80	43	211
RECLAMAÇÕES RECEBIDAS	16	17	8	56
RECLAMAÇÕES ATENDIDAS	26	29	15	103
TRABALHOS EDUCATIVOS	25	143	1	55
INUTILIZAÇÃO DE PRODUTOS	06	3	0	0
EMISSÃO DE RELATÓRIOS	202	219	5	74
ALIMENTAÇÃO DO SISTEMA SISAGUA	203	355	210	725
ANÁLISE DE PROJETO	04	1	2	16
CONCLUSÃO DE PROCESSO ADMINISTRATIVO	26	19	12	76
PRODUTO VENCIDO	0	3	0	0
CADASTRO DE ESTABELECIMENTOS	80	63	45	426
EMISSÃO DE ORDEM DE SERVIÇO	80	194	270	740
ARRECADAÇÃO MENSAL DAS TAXAS	R\$ 27.142,80	R\$ 29.158,84	R\$ 10.024,30	R\$ 66.325,94

Fonte: SMS/Vig. Sanitária

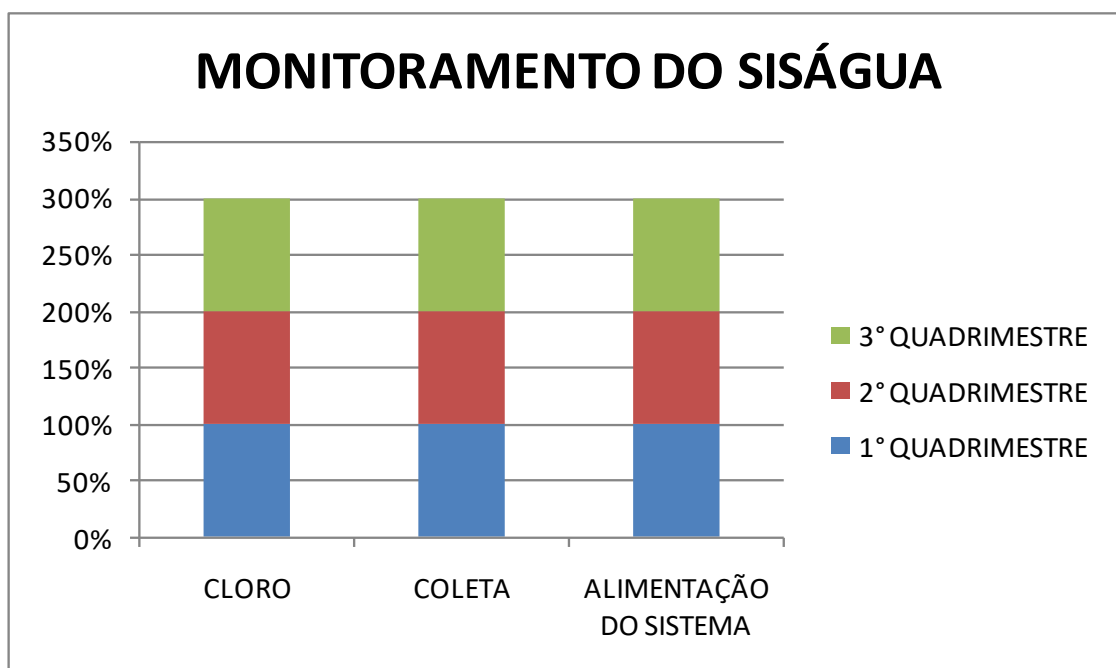


• SISTEMA DE MONITORAMENTO DE ABASTECIMENTO DE ÁGUA - SISAGUA

O gráfico representa as ações de janeiro a dezembro de 2023, referente ao cumprimento de metas de pactuação para monitoramento na rede de distribuição quanto a qualidade da água para consumo humano no município de Barra dos Coqueiros – SE.



Fonte: SISAGUA



Fonte: SISAGUA



12. URGÊNCIA E EMERGÊNCIA/ PRONTO ATENDIMENTO DE URGÊNCIA E EMERGÊNCIA 24H SANTA LUZIA

O Sistema de Saúde, no Brasil, encontra-se estruturado em três níveis hierárquicos complementares de Atenção à Saúde – Atenção Básica, Média e Alta Complexidade. Cada um desses componentes da rede assistencial deve participar da Atenção às Urgências respeitando-se os limites de sua complexidade e capacidade de resolução. É esperado que a população que necessita de atendimento possa ser acolhida em qualquer nível de atenção e encaminhada para os demais níveis quando a complexidade do atendimento exigido ultrapasse a capacidade de assistência do serviço.

A Unidade de Pronto Atendimento (UPA 24h) faz parte da Rede de Atenção às Urgências. São estruturas de complexidade intermediária entre as unidades básicas de saúde, unidades de saúde da família e a rede hospitalar, devendo funcionar 24h por dia, todos os dias da semana, e compor uma rede organizada de atenção às urgências e emergências, com o objetivo de concentrar os atendimentos de saúde de complexidade intermediária. (Portaria nº 1.171, de 5 de junho de 2012).

A triagem classificatória de risco, segundo a Portaria nº 2048/02, é extrema importância e executada nesta instituição por profissionais de nível superior treinado, respeitando protocolos de avaliação de urgência, priorizando os casos mais graves para atendimento preferencial. Através destes protocolos o atendimento de urgência/emergência é feita de forma sistematizada e organizada, garantindo agilidade, segurança e integralidade do atendimento refletindo na qualidade da assistência.

A UPA 24h Santa Luzia é formada por uma equipe multidisciplinar que atende todas as faixas etárias e todos os sexos com um tratamento diferenciado, humanizado, qualificado e procedimentos de pequena e média complexidade que possibilita o cuidado seja verdadeiramente resolutivo ao paciente. Localizado na Rua A, Conjunto Hildete Falcão Batista, Barra dos Coqueiros/SE, região metropolitana de Aracaju, geograficamente, é conhecido por se constituir na península de Santa Luzia.

É composto por profissionais, como gerente, médico clínico geral, RT médico, enfermeiro, RT de enfermagem, técnico/auxiliar de enfermagem, auxiliar de serviços gerais, auxiliar administrativo, vigilantes e condutores.

A instituição supracitada apresenta perfil epidemiológico de pacientes atendidos com/predominância das seguintes patologias: Hipertensão Arterial Sistêmica (HAS),



ESTADO DE SERGIPE
PREFEITURA MUNICIPAL DE BARRA DOS COQUEIROS
SECRETARIA MUNICIPAL DE SAÚDE

Diabetes Mellitus (DM) e Síndromes Respiratórias. Os procedimentos que são mais realizados na unidade são: realização de exame RT- PCR para COVID-19, Teste rápido de Hepatite, Sífilis e HIV, administração de medicamentos injetáveis, realização de sutura, curativo e retirada de corpo estranho em lesões.

O Relatório Anual de Gestão (RAG) é um dos instrumentos de planejamento do Sistema Único de Saúde (SUS). É por meio deste documento que são demonstrados os resultados alcançados na atenção integral à saúde, verificando-se a efetividade e eficiência na sua execução. É por meio deste documento que são demonstrados os resultados alcançados na atenção integral à saúde, verificando-se a efetividade e eficiência na sua execução.

É um instrumento de gestão elaborado anualmente que permite apresentar os resultados alcançados na UPA 24h Santa Luzia da Barra dos Coqueiros/SE de janeiro a dezembro de 2023, que são apurados com base no conjunto de ações e metas que foram definidos na Programação Anual de Saúde. Este resultado é acumulativo e referentes aos Relatórios Quadrimestrais apresentados anteriormente.

PROCEDIMENTOS REALIZADOS 2023	QUANTIDADES					TOTAL
	<1 ano	1 a 12 anos	12 a 21 anos	21 a 59 anos	>60 anos	
Aerossol	57	919	277	741	291	74
Aplicação de medicação injetável	1.892	7.523	14.144	60.700	7.420	183.348
Administração de medicamento via oral	470	1.277	1.460	4.623	2.732	10.562
Atendimento anual	1.477	6.619	8.011	34.234	5.654	55.995
Curativo	10	152	380	509	123	1.174
Drenagem de abcesso	0	0	04	13	0	17
Verificação de glicemia	0	85	314	770	551	1.720
Oxigenoterapia	15	83	200	354	433	1.085
Extração de unha	0	01	01	03	0	05
Retirada de corpo estranho	0	03	0	01	0	04
Sutura	04	137	209	497	73	920

Fonte: SMS/Setor de Urgência/2023

• **PROCEDIMENTOS REALIZADOS DE JANEIRO A DEZEMBRO – 2023**

PERFIL DO ATENDIMENTO	QUANTIDADES					TOTAL
	<1 ano	2 a 12 anos	13 a 21 anos	22 a 59 anos	>60 anos	
Vítima de arma de fogo	0	0	0	02	0	02
Vítima de abuso sexual	0	0	0	0	0	0

Secretaria Municipal de Saúde de Barra dos Coqueiros/SE – Av. Moisés Gomes Pereira, Nº 16
Centro – CEP: 49.140-000, CNPJ: 11.417.922/0001-15, Barra dos Coqueiros/SE



ESTADO DE SERGIPE
PREFEITURA MUNICIPAL DE BARRA DOS COQUEIROS
SECRETARIA MUNICIPAL DE SAÚDE

Vítima agressão física	0	0	0	06	0	06
Vítima arma branca	0	0	0	0	0	0
Paciente com intoxicação exógena	0	01	0	02	0	03
Paciente em Observação	774	3.156	4.136	14.188	3.707	25.931
TOTAL	774	3.156	4136	14.198	3.707	25.942

Fonte: SMS/Setor de Urgência/2023

• **DEMONSTRATIVO DE ATENDIMENTO COM ENCAMINHAMENTO
DE JANEIRO A DEZEMBRO 2023**

QUANTIDADES						
LOCAL	< 1ano	1 a 12 anos	12 a 21 anos	21a 59 anos	> 59anos	TOTAL
HUSE	10	123	499	882	367	1.881
Hospital Cirurgia						
Mat. Hildete Falcão						
Hospital José Franco					01	01
Caps				01	01	02
Hospital São Lucas				01		01
Hospital Nestor Piva			10	30	25	65
Hospital São José			03	05		08
Hospital da Criança	15	38	33	20		106
Mat. N. Sra. De Lourdes			02	07		09
Hospital Santa Izabel				05		05
Hospita de Itabaiana					02	02
TOTAL	25	161	547	951	396	2080

Fonte: SMS/Setor de Urgência/2023

13. ATENÇÃO ESPECIALIZADA

O município de Barra dos Coqueiros conta com Centro de Especialidades Médicas Esther Sampaio Martins, que presta atendimentos ambulatoriais de diversas especialidades médicas. O Centro é composto por profissionais das mais distintas categorias, que objetivam a união de esforços e seus conhecimentos para atingir com excelência a qualidade dos serviços prestados à comunidade barra-coqueirense. Os atendimentos acontecem nos turnos da manhã e tarde, com os seguintes serviços: psicólogo, dermatologista, endocrinologista, exame de ultrassonografia, fonoaudiólogo, médico do Trabalho, nutricionista, otorrinolaringologista, pneumologista, psiquiatra e pediatra, ouvidoria e Serviço Social. O serviço de regulação realiza as marcações de consultas e exames, como também a empresa contratada TL2 que gerencia as consultas médicas de ginecologista, psiquiatria, pediatria e ultrassonografia, bem como serviços como a



telemedicina das seguintes especialidades: Neuropediatra, neurologista, cardiologista, endocrinologista; e oferta os exames: Mapa, Holter, ECG, EEG simples sem vigília, espirometria e dermatoscopia.

Ocorreu a implantação do sistema E-saúde para facilitar a marcação no setor de regulação em saúde e para realização do faturamento da produção dos profissionais especialistas.

O Objetivo é ofertar apoio diagnóstico ao tratamento, recuperação e reabilitação para usuários que demandam maior complexidade no cuidado; Prestar serviços de saúde com qualidade e eficiência; Fornecer uma assistência igualitária, sem privilégios de qualquer espécie com um tratamento individual, personalizado e acolhedor.

- **ESTRUTURA FISICA**

A estrutura física contém dois andares. O térreo contém 01 recepção para acolhimento dos usuários, setor de marcação contendo 04 cabines para atendimento ao público, 01 setor de regulação com 5 cabines uma destas exclusiva para o coordenador do setor, 01 sala de excursão de exames, 01 sala de ouvidoria, 04 consultórios médicos, 01 sala de apoio para equipe das especialidades, 01 corredor com longarinas para acolher os pacientes enquanto aguardam as consultas, 02 banheiros para funcionários, 01 copa, 01 D.M.L, 03 banheiros para clientes. Já no 1º andar funciona a parte administrativa com o gabinete do secretário, a sala de licitação, recursos humanos, sistemas de saúde, vigilância em saúde, epidemiológica e sanitária, que recebe público para esses serviços citados, bem como, para falar com os secretários de saúde, executivo e adjunto.

- **FUNCIONAMENTO DO TRABALHO**

A equipe é composta por vários profissionais de forma a ofertar e garantir serviços diversos e evitar o tempo de espera.

O setor das especialidades é formado por 01 chefe de setor, 04 atendentes responsável pelo preenchimento e organização do mapa de atendimento nos dois turnos, 06 técnicas de enfermagem entre manhã e tarde, que realizam o acolhimento, verificação dos sinais vitais e antropometria (aferição de glicemias, pressão arterial, peso, altura), 01 enfermeira e 15 especialistas.



ESTADO DE SERGIPE
PREFEITURA MUNICIPAL DE BARRA DOS COQUEIROS
SECRETARIA MUNICIPAL DE SAÚDE

Na Regulação atualmente, possuí 01 equipe com 11 solicitantes para marcações direcionadas ao Sistema SUS, médicos especialistas do município, exames e tratamento especializados terceirizados, onde ofertamos o serviço de fisioterapia e laboratórios clínicos, e 06 atendentes. As solicitantes acessam o sistema IDS, regulação do município de Aracaju e o sistema ACONE, regulação estadual, onde, o usuário é incluso na lista de espera e informado quando liberado.

Regulação de Procedimentos funciona com Serviço de agendamento de exames e consultas especializadas, exames laboratoriais e fisioterapia motora e neurológica, bem como, cirurgias eletivas, que se dá através da própria unidade, por meio do setor de regulação de forma presencial, através do Sistema SISWEB, nos turnos vespertino e matutino. O setor utiliza os sistemas abaixo, que por sua vez são direcionados para outras unidades de serviço em saúde em Aracaju e grande Aracaju:

- ✚ Regulação Municipal – Sistema IDS: A liberação das consultas e procedimentos obedece à ordem de prioridades, conforme classificação pelo profissional assistente, em urgência, prioridade ou eletivo.
- ✚ Regulação Estadual – Sistema ACONE: A liberação das consultas e procedimentos segue a ordem determinada de acordo com critérios do profissional regulador estadual, conforme condição/descrição do quadro clínico.

Após esse tramite das regulações, as consultas, exames e cirurgias são liberados pelo sistema de acesso do Município (lista diária), onde o paciente é avisado por telefone da liberação, onde ele retorna ao setor para pegar a liberação e quando não conseguimos avisá-los levamos na residência para evitar que o paciente venha perder seu procedimento.

Contudo, foi implantado em 2021 o sistema IGestor (ESaúde) para ajudar/facilitar as marcações dentro do município, trazendo desenvolvimento com a informatização e melhoria ao acesso direto, tendo suas solicitações agendadas instantaneamente.

No dia 22/07/2023 tivemos o lançamento do opera Sergipe, que tem como objetivo reduzir a fila de espera das cirurgias eletivas, com isso o município já encaminhou seus pacientes para cirurgias e primeira consulta com cirurgião geral, garantindo os exames pre-operatório.

Já a Empresa TL2 possui 01 Coordenadora, 01 enfermeira, 02 técnicas de enfermagem, nos turnos manhã e tarde e 01 atendente, executando os exames e atendimentos de consultas da telemedicina. A TL2 - Soluções em Saúde, presta serviços médicos em nosso município, iniciando suas atividades em dezembro/2022, ofertando os serviços



ESTADO DE SERGIPE
PREFEITURA MUNICIPAL DE BARRA DOS COQUEIROS
SECRETARIA MUNICIPAL DE SAÚDE

presencias e através de plataformas inteligentes entregadas e telemedicina. Eles são gerenciados e executados pela prestadora do serviço. Neste segundo quadrimestre de 2023 houve ampliação das especialidades medicas atraves da plataforma da telemedicina, ofertando consultas com especialistas: neuropediatra, neurologista, cardiologista e endocrinologista. Ela também, realiza exames em diversas especialidades como: M.a.p.a, Holter, Eletrocardiograma, Eletroencefalograma simples, Espirometria e Dermatoscopia, todos executados e com laudos na nossa unidade. Com essa ampliação, houve redução da fila de espera dos usuarios do SUS dentro do municipio.

- **QUADROS DE PROFISSIONAIS DOS SETORES TEREO DO CENTRO DE ESPECIALIDADES E ADMINISTRATIVO ESTHER MARTINS.**

PROFISSIONAIS DO CENTRO DE ESPECIALIDADES

PROFISSIONAIS	QUANTIDADE
FONOAUDIOLOGISTA	2
ENDOCRINOLOGISTA	1
NUTRICIONISTA	1
CARDIOLOGISTA	1
DERMATOLOGISTA	1
OTORRINOLARINGOLOGISTA	1
MÉDICO TRABALHO	1
PNEUMOLOGISTA	1
PSQUIATRA	1
PSICOLOGO	2
ENFERMEIRA	1
TÉCNICO DE ENFERMAGEM	5
ATENDENTE	4
COORDENADOR	1

Fonte: RH/SMS/2023

QUANTITATIVO DE PROFISSIONAIS DA EMPRESA TL2

PROFISSIONAIS	QUANTIDADE
PEDIATRA	1
PSQUIATRA	1
GINECOLOGISTA	1
ULTRASSONOGRAFISTA	1
ENFERMEIRA	1
TÉCNICA DE ENFERMAGEM	2



ESTADO DE SERGIPE
PREFEITURA MUNICIPAL DE BARRA DOS COQUEIROS
SECRETARIA MUNICIPAL DE SAÚDE

ATENDENTE	1
TÉCNICO EM INFORMÁTICA	1
COORDENADORA	1

Fonte: Empresa TL2 Solução em Saúde.

✚ QUANTITATIVO DE PROFISSIONAIS DO SETOR DE REGULAÇÃO

PROFISSIONAIS	QUANTIDADE
RECEPCIONISTA	3
ATENDENTE MARCAÇÃO INTERNA	6
ATENDENTE MARCAÇÃO EXTERNA	7
VIGILANTES	4

Fonte: RH/SMS/2023.

✚ QUANTITATIVO DE PROFISSIONAIS DO SETOR DE OUVIDORIA

PROFISSIONAIS	QUANTIDADE
OUVIDORA	1

Fonte: RH/SMS/2023

• PRODUÇÃO DAS CONSULTAS E EXAMES

O Centro de Especialidades Médicas Esther Sampaio Martins oferece aproximadamente 480 vagas de atendimentos semanais, totalizando em média 1.920 vagas de atendimentos mensal. Os atendimentos acontecem de forma presencial, através de agendamento por bloco de horas.

Em relação aos exames Exames ofertando por mês o M.A.P.A - 20 atendimentos, HOLTER - 20 atendimentos, ESPIROMETRIA - 30 atendimentos, ECG - 200 atendimentos, e EEG - 30 atendimentos mensais.

As Consultas Eletivas Multe Especialidades Telemedicina: Cardiologista - 25 atendimentos, Endocrinologista - 25 atendimentos, Neurologista - 25 atendimentos, E Neuropediatra - 25 atendimentos mensais.

Todas essas vagas são ofertadas mensalmente, podendo ser todas preenchidas ou não, como também pode ocorrer diminuição no quantitativo de atendimento mensal por ausência dos usuários nas consultas.



ESTADO DE SERGIPE
PREFEITURA MUNICIPAL DE BARRA DOS COQUEIROS
SECRETARIA MUNICIPAL DE SAÚDE

PRODUÇÃO/2022

ESPECIALISTAS	JAN	FEV	MAR	ABR	MAI	JUN	JUL	AGO	SET	OUT	NOV	DEZ	TOTAL
CARDIOLOGISTA	69	57	89	78	86	75	79	82	74	59	74	17	839
DERMATOLOGISTA	71	46	84	56	72	44	62	95	68	73	45	39	755
ENDOCRINOLOGISTA	100	57	89	84	69	20	75	62	100	29	12	0	697
FONODIOLOGISTA	85	78	82	87	105	76	84	107	36	42	21	49	852
MÉDICO DO TRABALHO	73	68	26	31	97	27	51	87	32	35	26	76	629
NUTICIONISTA	17	52	80	46	35	24	51	56	46	44	38	17	506
OTORRINOLARINGOLOGISTA	66	72	88	65	91	68	53	115	12	68	63	51	812
PEDIATRA	95	73	89	53	109	88	62	102	70	55	75	84	955
PNEUMOLOGISTA	33	23	8	17	23	21	34	37	21	0	0	0	217
PSICOLOGO	0	0	21	23	43	26	34	61	48	0	36	0	292
PSIQUIATRA	26	88	119	55	16	132	87	87	118	46	0	64	838
ULTRASSONOGRAFIA	60	60	60	60	60	57	60	0	60	58	60	55	650
TOTAL	695	674	835	655	806	658	732	891	685	509	450	452	8042

Fonte: RH/SMS/2023

PRODUÇÃO/2023

ESPECIALISTAS	JAN	FEV	MAR	ABR	MAI	JUN	JUL	AGO	SET	OUT	NOV	DEZ	TOTAL
CARDIOLOGISTA	143	51	73	99	35	0	50	98	80	81	76	33	819
DERMATOLOGISTA	71	22	84	60	88	73	69	79	68	72	48	44	778
ENDOCRINOLOGISTA	0	0	63	75	59	83	90	100	83	80	61	63	757
FONODIOLOGISTA	91	72	43	94	78	64	0	0	33	78	64	37	654
FONODIOLOGISTA DOMICILIAR	20	31	79	29	35	11	0	0	31	27	16	4	283
MÉDICO DO TRABALHO	27	24	39	29	39	55	32	54	32	36	40	26	433
NUTICIONISTA	54	44	52	52	71	37	56	69	79	47	64	40	665
OTORRINOLARINGOLOGISTA	128	48	55	102	78	72	40	70	44	51	50	62	800
PNEUMOLOGISTA	0	25	54	26	51	66	58	80	39	46	27	43	515
PSICOLOGO ADULTO	48	37	46	27	53	53	57	58	56	19	15	19	488
PSICOLOGO CRIANÇA	4	20	28	20	32	31	48	32	33	73	53	29	403
PSIQUIATRA MUNICÍPIO	189	90	88	99	0	45	108	57	77	113	104	89	1.059
GINECOLOGISTA TL2	0	0	0	35	133	96	195	119	128	137	105	134	1.082
PEDIATRA TL2	89	40	118	94	143	95	107	141	106	131	110	101	1.275
PSIQUIATRA TL2	0	0	53	108	112	111	152	141	137	171	113	129	1.227
ULTRASSONOGRAFIA TL2	57	58	143	60	117	119	115	147	117	86	148	88	1.255
TOTAL	921	562	1.018	1.009	1.124	1.011	1.143	1.245	1.143	1.248	1.094	923	12.493

Fonte: RH/SMS/2023



COMPARATIVO DE CONSULTAS DOS ANOS 2022 E 2023



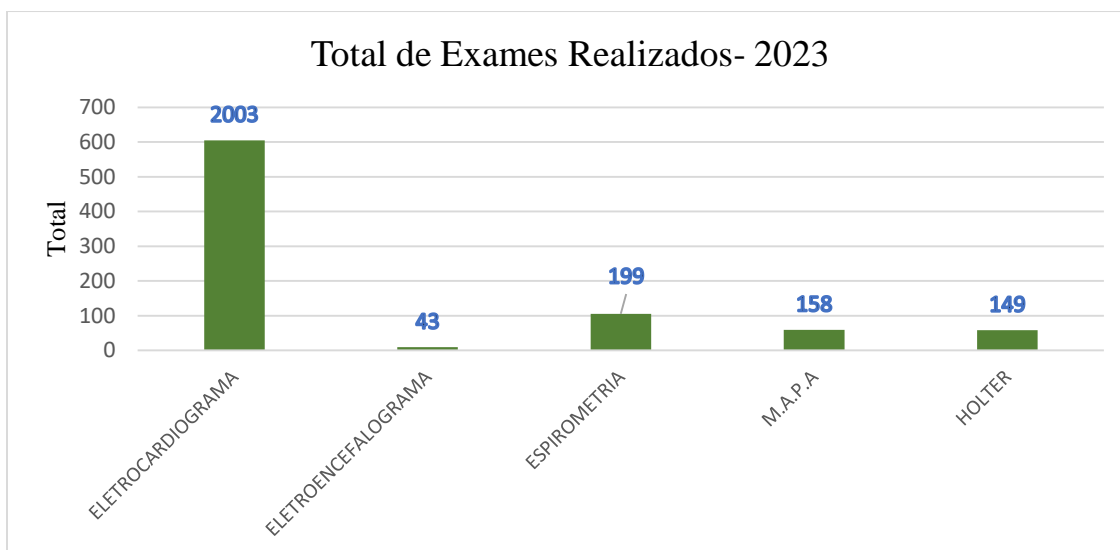
Analisando os anos de 2022 com 2023, percebe-se que ocorreu um aumento de 54,7% nos atendimentos no ano de 2023, passando os atendimentos de 8042 para 12.493. Esta melhora nos atendimentos ocorreu devido a contratação da empresa TL2, que contratou mais profissionais e aumentou o número de atendimento por parte dos profissionais

QUANTITATIVOS DE EXAMES EFETUADOS

Exames - TL2	Jan	Fev	Mar	Abr	Mai	Jun	Jul	Ago	Set	Out	Nov	Dez	Total
ELETROCARDIOGRAMA		20	200	200	200	200	200	200	200	200	200	183	2.003
ELETROENCEFALOGRAMA		3	1	2	0	0	4	5	10	2	9	7	43
ESPIROMETRIA		7	7	11	23	19	33	30	20	24	12	13	199
M.A.P.A		7	25	11	16	10	15	18	15	16	13	12	158
HOLTER		3	18	13	15	12	14	17	16	16	13	12	149
Total		40	251	237	254	241	266	270	261	258	247	227	2.552

Fonte: SMS/2023

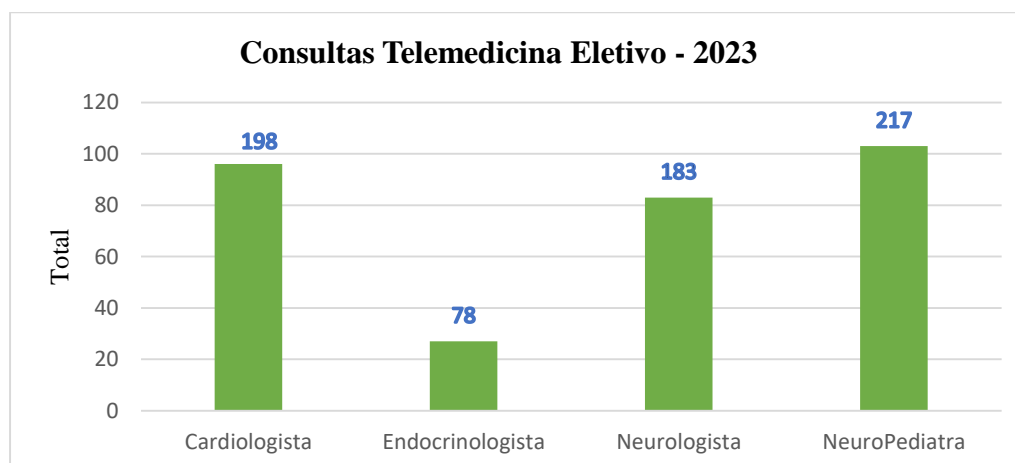
COMPARATIVO DE ATENDIMENTOS



QUANTITATIVOS DE CONSULTAS TELEMEDICINA EFETUADAS

Consultas	Jan	Fev	Mar	Abr	Mai	Jun	Jul	Ago	Set	Out	Nov	Dez	Total
CARDIOLOGISTA			9	2	25	34	26	19	17	22	17	27	198
ENDOCRINOLOGISTA			10		9	4	4	4	15	7	8	17	78
NEUROLOGISTA			19	6	18	15	25	21	22	17	19	21	183
NEUROPEDIATRA			11	6	29	25	32	22	21	25	22	24	217
Total	0	0	49	14	81	78	87	66	75	71	66	89	676

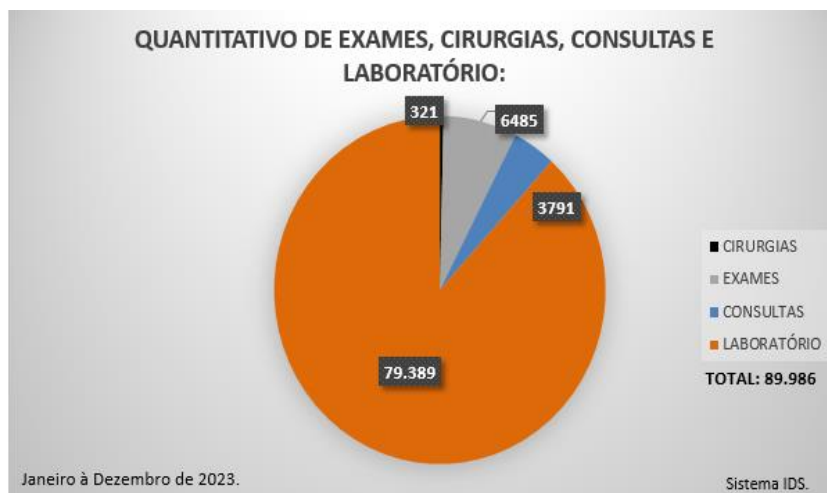
COMPARATIVO DE ATENDIMENTOS



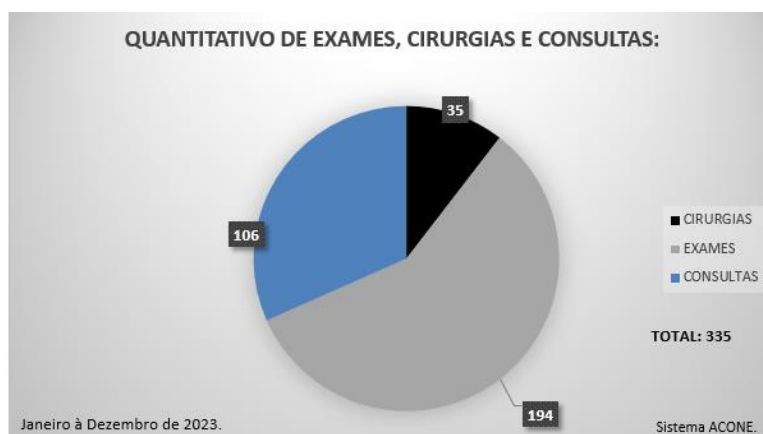


ESTADO DE SERGIPE
PREFEITURA MUNICIPAL DE BARRA DOS COQUEIROS
SECRETARIA MUNICIPAL DE SAÚDE

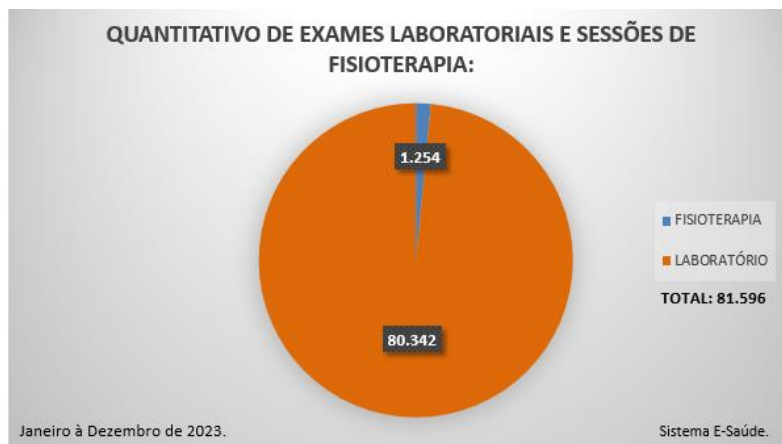
SISTEMA IDS (AUTORIZADOS)



SISTEMA ACONE (AUTORIZADOS)



SISTEMA E-SAUDE (AUTORIZADOS)





Observação:

- As vagas são ofertadas mensalmente, podendo ser todas preenchidas ou não, como também pode ocorrer diminuição no quantitativo de atendimentos mensais por ausência dos usuários nas consultas, como também, o profissional pode estar de férias, licença médica e/ou prêmio, entre outros fatores.

As sobras de vagas causam um impacto negativo na produção dos relatórios quadrimestrais e anual, como na assistência à saúde da população.

14. ASSISTÊNCIA FARMACÊUTICA

O presente relatório contém informações relativas às atividades desenvolvidas pelos setores de Saúde Mental, Diabetes, Hipertensão e Farmácia Básica durante o exercício do ano de 2023. Contempla também, as informações prestadas aos Programas de Saúde da Família – PSF's e Urgência no que se referem à manutenção e atualização de estoques de medicamentos, além de outras informações conforme os dados estatísticos descritos a seguir. Importante ressaltar que este relatório abrange os seguintes setores:

Farmácia da Clínica de Saúde Santa Luzia e as farmácia da ESF 5 – Atalaia Nova, ESF 7 – Povoado Jatobá, ESF 7 – Povoado Canal de São Sebastião e ESF 11 – Povoado Capuã.

Durante o período supracitado, a Farmácia Básica desenvolveu de forma sistematizada a atividade de dispensação de medicamentos à população, possibilitando assim o seguinte quadro:

No município de Barra dos Coqueiros, no ano de 2023, foram efetuadas 106.571 dispensações, somando os dados de todas as farmácias básicas. A TABELA 1 demonstra comparativamente os dados de atendimentos, dispensação e valores (R\$) de medicamentos em cada quadrimestre. Comparado ao último quadrimestre de 2022 houve um expressivo crescimento de 49% na dispensação geral, comparado com o último quadrimestre de 2023, devido ao restabelecimento do fluxo de aquisição de medicamentos, como também, às ações inclusivas, como o “Construindo Cidadania” e “Saúde móvel” (TABELA 2).

✚ COMPARAÇÃO ENTRE OS TRÊS QUADRIMESTRES DE 2023

<i>LOCAL</i>	<i>Nº de Usuários Atendidos</i>	<i>Nº Dispensações</i>	<i>Quantidade Dispensada</i>	<i>Valor (R\$)</i>
1º quadrimestre	29.381	29.411	1.318.609	R\$ 325.250,00



ESTADO DE SERGIPE
PREFEITURA MUNICIPAL DE BARRA DOS COQUEIROS
SECRETARIA MUNICIPAL DE SAÚDE

2º quadrimestre	40.425	40.454	1.594.618	R\$ 457.643,00
3º quadrimestre	36.691	36.706	1.575.495	R\$ 479.355,62
TOTAL				R\$
	106.497	106.571	4.488.722	1.262.248,62

TABELA 1

✚ QUANTIDADE DE DISPENSAÇÕES POR QUADRIMESTRE

ANO	1º quadrimestre	2º quadrimestre	3º quadrimestre
2022	30.631	30.089	24.650
2023	29.411	40.454	36.706

TABELA 2

✚ COMPARAÇÕES DE ATENDIMENTOS, DISPENSAÇÃO E VALORES
ENTRE ESTABELECIMENTOS ENTRE 2022 E 2023

Local	Nº Usuários		Nº Dispensações		Qtd Dispensada		Valor R\$	
	Atendidos							
	2022	2023	2022	2023	2022	2023	2022	2023
Atalaia Nova	5.121	5.690	5.125	5.691	145.695	232.627	R\$ 30.830,91	R\$ 55.697,66
Canal	1.297	4.168	1.303	4.171	28.925	132.865	R\$ 6.558,47	R\$ 37.982,85
Capuã	1.441	3.583	1.446	3.586	42.807	142.804	R\$ 8.011,15	R\$ 37.227,34
Clinica	81.436	88.529	81.522	88.581	2.617.411	3.814.175	R\$ 1.061.647,38	R\$ 1.092.571,33
Jatobá	1.649	4.527	1.657	4.542	51.831	166.251	R\$ 8.139,44	R\$ 38.769,86
TOTAL	90.944	106.497	91.053	106.571	2.886.669	4.488.722	R\$ 1.115.187,35	R\$ 1.262.248,62

TABELA 3

✚ PERCENTAGEM DE CRESCIMENTO DE 2022 A 2023

Local	PERCENTAGEM DE CRESCIMENTO 2022-2023				
	Nº Atendidos	Usuários	Nº Dispensações	Qtd Dispensada	Valor R\$
Atalaia Nova	11,11		11,04	59,67	80,66
Canal	221,36		220,11	359,34	479,14
Capuã	148,65		147,99	233,60	364,69
Clinica	8,71		8,66	45,72	2,91
Jatobá	174,53		174,11	220,76	376,32

TABELA 4



PERCENTAGEM DE CRESCIMENTO 2022-2023

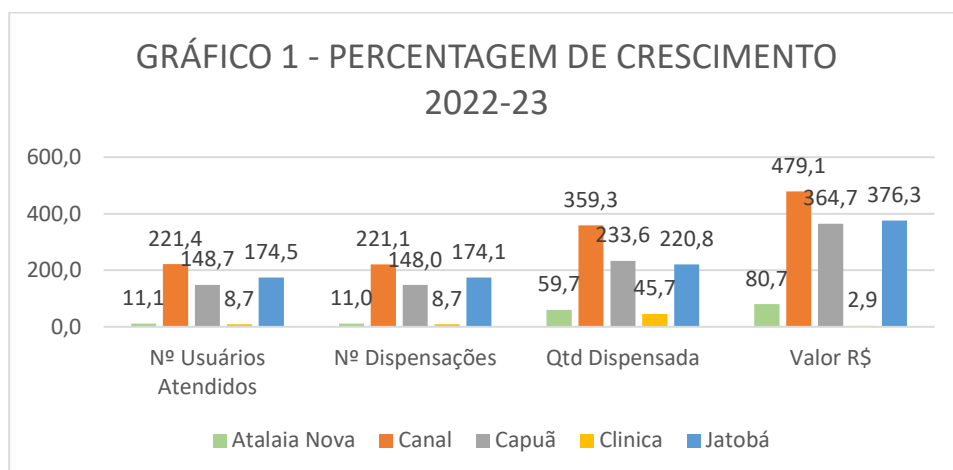


GRÁFICO 1

COMPARAÇÃO ENTRE O NÚMERO DE DISPENSAÇÕES ENTRE OS ÚLTIMOS QUADRIMESTRES DE 2022 E 2023

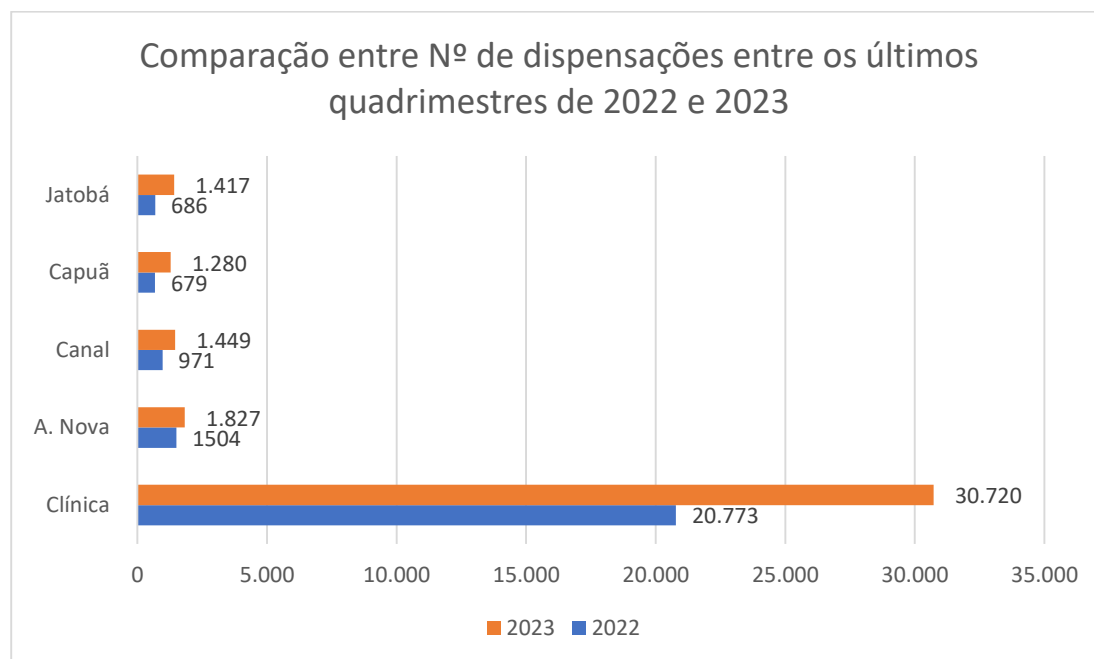


GRÁFICO 2

A TABELA 4 e o GRÁFICO 1 se complementam. Enquanto a primeira mostra valores absolutos, o gráfico apresenta o crescimento percentual de cada UBS com uma farmácia, ressaltando alguns pontos importantes: em todos os locais, houve crescimento. O local que mais se destaca no crescimento foi o do povoado Canal de São Sebastião, com um aumento de 221% em usuários atendidos, que foram cadastrados no sistema



ESTADO DE SERGIPE
PREFEITURA MUNICIPAL DE BARRA DOS COQUEIROS
SECRETARIA MUNICIPAL DE SAÚDE

Hórus. Já o local com menor crescimento, porém ainda apresentando um crescimento, foi a farmácia da Clínica Santa Luzia, com um aumento de 46% de medicamentos dispensados. Já o Gráfico 2 mostra o crescimento comparativo entre a quantidade de dispensações dos anos de 2022 e 2023, ambos no último quadrimestre. Percebeu-se um aumento considerável de 106% de crescimento para a UBS do Jatobá, 88% para o posto da Capuã, 49% para o Canal, 21% para Atalaia Nova e 48% para a farmácia da Clínica, em relação ao ano passado, demonstrando um avanço e novos desafios que o setor enfrentou.

Em parte, a estratégia de aumentar o foco nas farmácias dos interiores para “desafogar” o fluxo da farmácia da clínica mostrou-se eficaz, indicando que estamos no caminho correto. A criação de novas farmácias nas USF mostra-se uma estratégia consistente e viável para redução do fluxo da Clínica e, conseqüentemente, satisfação da população de modo geral, pois teria um atendimento mais próximo à sua moradia e com mais agilidade.

Porém, apesar disso, o fluxo elevado na farmácia da clínica se mantém. Uma das causas é uma nova responsabilidade que foi transferida para a farmácia, que é o atendimento dos pacientes que usam glicosímetros. A farmácia, agora, assumiu a responsabilidade de dispensar os glicosímetros, tiras e lancetas para tais pacientes – fato este que antes era de responsabilidade do Serviço Social. O consumo de tais itens tem se mostrado bem acima do esperado pelo almoxarifado, onerando os cofres públicos. Para corroborar o impacto financeiro da saída do controle dos glicosímetros do Serviço Social para a farmácia, basta observar o relatório anual de 2022, onde o percentual direcionado para a diabetes era de 14% para este relatório anual, onde o percentual direcionado para a mesma classe é de 20%. Ressaltando que a verba para os medicamentos é limitada, significando que um aumento de custos na parte da diabetes, com uma saída maior dos glicosímetros e correlatos resulta em um menor acesso de outros medicamentos para a população. Torna-se evidente a necessidade do Serviço Social nesse ponto, para ter uma melhor seleção dos pacientes que estejam em condição social necessitada, para uma melhor gestão do recurso. Ressalta-se nesse ponto que a farmácia carece de competência técnica para fazer esta avaliação social.

Os medicamentos de uso contínuo de distribuição gratuita têm uma relevância grande na comunidade, gerando altos investimentos por parte da prefeitura para a manutenção destes na Rede de Atenção à Saúde para o acesso da população. Foi feito



uma divisão em seis classes para facilitar o entendimento: saúde mental, saúde da mulher, hipertensão, diabetes, antimicrobianos e assistência farmacêutica, que abrange os medicamentos que não se enquadraram em alguma outra classe. Foram utilizados os valores fornecidos pelo sistema Hórus com divisão de consumo por cada farmácia dos postos e Clínica de Saúde. O GRÁFICO 3 demonstra como ficou esta divisão.

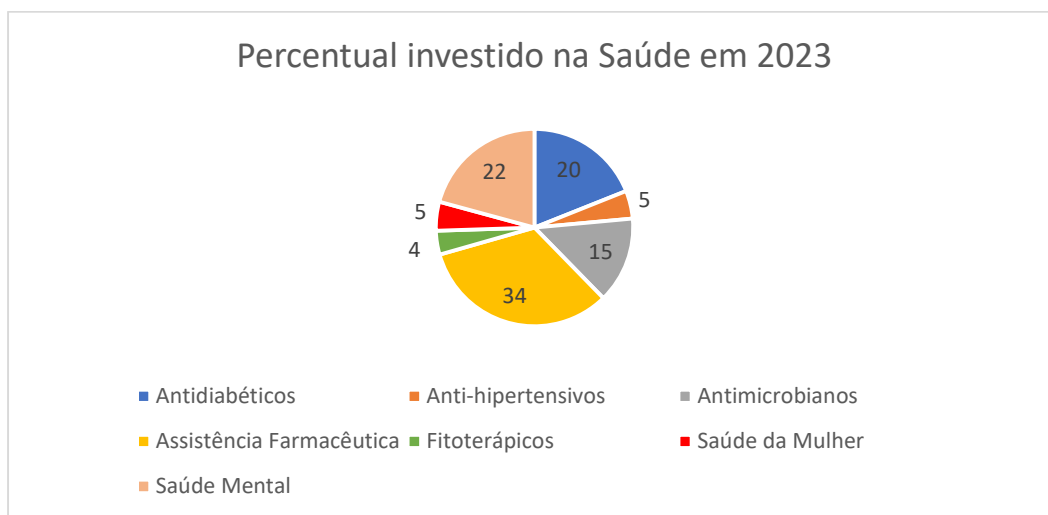


GRÁFICO 3

COMPARAÇÃO ENTRE CLASSES TERAPÊUTICAS DOS MEDICAMENTOS DISPENSADOS A USUÁRIOS ATENDIDOS NA FARMÁCIA DA CLÍNICA DE SAÚDE SANTA LUZIA

<i>Produto</i>	<i>Nº Usuários Atendidos</i>	<i>Nº Dispensações</i>	<i>Quantidade Dispensada</i>	<i>Valor (R\$)</i>
Antidiabéticos	4.730	4.733	350.824	198.000
Anti-hipertensivos	6.795	6.795	614.734	47.906
Antimicrobianos	8.175	8.177	129.587	147.836
Assistência Farmacêutica	39.783	39.809	1.303.131	343.527
Fitoterápicos	1270	1274	43276	40817,76
Saúde da Mulher	2497	2497	4771	49470,03
Saúde Mental	11075	11079	837905	217043,18
TOTAL	74.325	74.364	3.284.228	1.044.599

TABELA 5

Na TABELA 5 observa-se a divisão dos medicamentos por classe terapêutica, na qual os antidiabéticos abrangem os antiglicemiantes orais, insulinas e aparelhos para medir a glicemia, e a Assistência Farmacêutica abrange todos os demais itens que não se encaixam em uma das divisões acima, como os antiinflamatórios e medicamentos



ESTADO DE SERGIPE
PREFEITURA MUNICIPAL DE BARRA DOS COQUEIROS
SECRETARIA MUNICIPAL DE SAÚDE

utilizados em urgências. Pode-se perceber que, do ponto de vista de custo, os antidiabéticos correspondem a 20% do total, anti-hipertensivos a 5%, antimicrobianos por 15%, assistência farmacêutica a 34%, Fitoterápicos com 4%, Saúde da mulher, 5% e a Saúde mental por 22% dos custos com medicamentos neste quadrimestre. Já em relação a atendimentos, a distribuição ocorreu assim:

- Antidiabéticos: 6%
- Antihipertensivos: 9%
- Antimicrobianos: 11%
- Assistência farmacêutica: 54%
- Fitoterápicos: 2%
- Saúde da Mulher: 3%
- Saúde Mental: 15%

Deste modo, percebe-se que as principais demandas da farmácia foram Assistência farmacêutica (antiinflamatórios, antipiréticos e protetores gástricos), Antimicrobianos (devido a infecções e surtos) e Saúde Mental. Tal aumento de consumo pode ser justificado tantos pelos aumentos dos eventos includentes da saúde, como o “Construindo Cidadania”, assim como o “Saúde Móvel” como pelo aumento da demanda da Urgência e Emergência 24 Horas. Aprofundando-se mais em cada uma dessas demandas, a começar pelos antidiabéticos, obtem-se a TABELA 6, que discrimina o consumo de insulinas no município.

DADOS DE FORNECIMENTO DE INSULINAS PARA O MUNICÍPIO DE BARRA DOS COQUEIROS NO TERCEIRO QUADRIMESTRE

<i>ITEM</i>	<i>Nº Dispensações</i>	<i>Qtd Dispensada</i>	<i>Valor (R\$)</i>
Insulina Humana NPH 100 UI/mL Solução Injetável 3 mL com sistema de aplicação	739	4765	71708,17
Insulina Humana NPH 100 UI/mL Suspensão Injetável 10 mL	179	671	10995,44
Insulina Humana Regular 100 UI/mL Solução Injetável 10 mL	220	144	1890,72
Insulina Humana Regular 100 UI/mL Solução Injetável 3 mL com sistema de aplicação	974	1302	18718,87
TOTAL	1388	6882	103313

TABELA 6



CONSUMO DE INSULINAS NO MUNICÍPIO

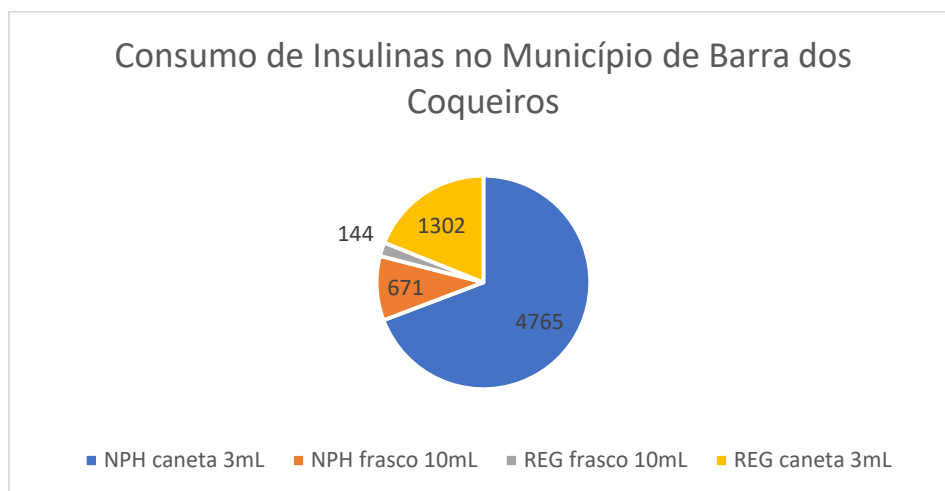


GRÁFICO 4

Para pacientes insulino dependentes, infere-se pelo GRÁFICO 2, que quase 75% destes utilizam a insulina NPH caneta 3 mL. Tal fato explica-se pela mudança no Ministério da Saúde sobre acessibilidade a tal insulina. Atualmente, pacientes abaixo ou igual a 19 anos e maiores de 45 anos tem direito a utilizá-la. Apesar do Ministério da Saúde orientar o uso de uma agulha e seringa a cada 8 dias, o município de Barra dos Coqueiros, prezando pelo bem estar e segurança dos usuários, libera uma seringa a cada dia e agulha por uso de cada insulina. Observou-se que os custos para esta ação não é significativo para o município e evita atritos com usuários, melhora sua qualidade de vida e a visão que o usuário tem do atendimento da farmácia e, conseqüentemente, da atual gestão. Pelos valores observados, fica uma média de consumo de aproximadamente 600 canetas de insulina NPH, um valor elevado, mas justificado pelos dados de dispensação do município.

Ademais, neste último quadrimestre, surgiu uma nova demanda para a farmácia: a liberação de monitores de glicemia capilar, além das tiras para o monitor e lancetas. Previamente, tais itens eram liberados pela Assistente Social. Porém, foi combinado que, a partir de outubro, a farmácia começaria a dispensar tais itens também. Esta ação significou um aumento de 195 novos pacientes, para serem inseridos na fila de atendimento, além da criação de um novo fluxo de controle de saída destes itens.

Na área de saúde mental foram atendidos 11.075 usuários, dispensando 837.905 medicamentos, resultando em um custo com esta área de R\$ 217.043,18 reais,



representando um aumento de 39% comparado ao ano anterior no número de usuários atendidos. Um fato digno de nota é o aumento do investimento na área da saúde mental, na faixa de 75%. Tal fato deve-se, além do aumento populacional, à padronização de dois medicamentos com uma demanda reprimida muito elevada, a saber: pregabalina e paracetamol + codeína, ambos utilizados no manejo da dor. Isto pode ser melhor observado na TABELA 7.

COMPARAÇÕES DE ATENDIMENTOS, DISPENSAÇÃO E VALORES DE MEDICAMENTOS DA SAÚDE MENTAL ENTRE 2022 E 2023.

<i>ANO</i>	<i>Nº Usuários Atendidos</i>	<i>Nº Dispensações</i>	<i>Qtd Dispensada</i>	<i>Valor (R\$)</i>
2022	7.997	8.000	630.351	R\$ 124.042,16
2023	11.075	11.079	837.905	R\$ 217.043,18

TABELA 7

Para aumentar a adesão e acesso da população aos medicamentos, além de dar celeridade ao processo de dispensação e melhorar a visão da população a respeito do serviço de saúde, os farmacêuticos assumiram a responsabilidade de realizar ajustes nas prescrições. A farmácia, ao receber uma prescrição com uma dose não disponível no serviço, em vez de solicitar ao paciente que retorne ao médico para que este altere a prescrição, gerando óbvio transtorno ao paciente, o funcionário da farmácia altera a dose do medicamento para se ajustar ao estoque da clínica (p.ex. o paciente chega com uma receita de “Anlodipino 10 mg”. O padronizado na rede é Anlodipino 5 mg. O funcionário altera a dose do medicamento de 10 mg para 2 comprimidos de 5 mg). Tal alteração se mostrou bem eficaz para agilizar o atendimento, além de melhorar a satisfação dos usuários. Esta alteração também ocorre com medicamentos controlados, porém apenas na presença do farmacêutico, depois de uma avaliação do paciente, para ver se ele se mostra capaz de entender a alteração. Importante ressaltar que esta ação foi pactuada com a vigilância sanitária, para prevenir quaisquer questionamentos futuros. Inclusive, estão sendo utilizados carimbos confeccionados com os dizeres “*Paciente concorda com alterações na apresentação/forma farmacêutica do medicamento*”, seguida de assinatura do paciente, para agilizar o atendimento e mudança nas prescrições. Tal ação serve para melhorar a visão a respeito da gestão, mostrando celeridade e resolutividade.



ESTADO DE SERGIPE
PREFEITURA MUNICIPAL DE BARRA DOS COQUEIROS
SECRETARIA MUNICIPAL DE SAÚDE

A realização de inventários bimestrais programados é uma ação imprescindível para perceber o consumo e realizar ações corretivas e educacionais com as equipes de farmácia. Além disso, tais ajustes garantem a fidedignidade do sistema Hórus quando for fazer uma solicitação de compra, pesquisa de estoque, cálculo de consumo, dentre outras ações. Infelizmente, houve uma alteração no esquema pensado para estes inventários, que seriam realizados na primeira sexta-feira do mês, passando a serem feitos no primeiro sábado do mês.

Devido ao final de ano, todos os empenhos de medicamentos foram cancelados. A equipe de farmácia, em parceria com o Almoxarifado geral já fizeram a solicitação para a aquisição dos medicamentos padronizados pela CFT - Comissão de Farmácia e Terapêutica para o ano de 2024.

Um capítulo à parte deve ser sobre os medicamentos fitoterápicos. Estes são definidos pela ANVISA - Agência Nacional de Vigilância Sanitária como aqueles que são obtidos a partir de derivados vegetais e que os riscos, os mecanismos de ação e onde agem no nosso corpo são conhecidos.

A Política Nacional de Plantas Medicinais e Fitoterápicos (PNPMF) foi criada pelo Decreto nº 5.813, de 22 de junho de 2006, com o objetivo geral de garantir à população brasileira o acesso seguro e o uso racional de plantas medicinais e fitoterápicos, promovendo o uso sustentável da biodiversidade, o desenvolvimento da cadeia produtiva e da indústria nacional. No nosso município de Barra dos Coqueiros, percebe-se uma grande demanda reprimida e afinidade da população por essa classe de medicamentos. Consequentemente, tal fato resultou na padronização e aquisição de 8 medicamentos fitoterápicos, a seguir:

- Alcachofra – redução dos níveis de colesterol no sangue;
- Cáscara Sagrada – tratamento para prisão de ventre;
- Castanha da Índia – tratamento de varizes e hemorroidas;
- Espinheira Santa – gastroprotetor e adjuvante no tratamento de *H. pylori*;
- Garra do Diabo – analgésico, principalmente para dores osteoarticulares;
- Isoflavona de Soja – repositor hormonal para mulheres na menopausa;
- Unha de Gato – tratamento de artrite e artrose;
- Valeriana – sedativo moderado.

Como observado, esses medicamentos podem ser usados pela maioria da população, para tratamentos de males corriqueiros, aumentando a qualidade de vida da Secretaria Municipal de Saúde de Barra dos Coqueiros/SE – Av. Moisés Gomes Pereira, Nº 16 Centro – CEP: 49.140-000, CNPJ: 11.417.922/0001-15, Barra dos Coqueiros/SE



ESTADO DE SERGIPE
PREFEITURA MUNICIPAL DE BARRA DOS COQUEIROS
SECRETARIA MUNICIPAL DE SAÚDE

população e reduzindo as taxas de morbidade. Importante ressaltar que o município de Barra dos Coqueiros é o primeiro município do Estado de Sergipe a ter esta variedade de medicamentos fitoterápicos, indo em consonância com a PNPMF.

Sobre a prescrição desses fitoterápicos, há a possibilidade de que profissionais devidamente capacitados possam prescrevê-los, tais como médicos, farmacêuticos, enfermeiros com especialização em fitoterapia, dentre outros profissionais da saúde. Tal fato facilita o acesso da população a esses medicamentos e, conseqüentemente, aumento da satisfação dos mesmos com a gestão.

Objetivando aumentar a segurança do paciente e auxiliar na prescrição desses medicamentos, os farmacêuticos elaboraram uma revisão bibliográfica que foi distribuída entre os prescritores contendo as principais indicações, posologia habitual, contra indicações e reações esperadas.

Outro ponto que precisa ser abordado é a elaboração de um Consumo Médio Mensal (CMM) do município atualizado. O CMM é, basicamente, a quantidade consumida durante um período dividida pela quantidade de meses nesse período. Foi usada a lista dos medicamentos padronizados pela CFT - Comissão de Farmácia e Terapêutica atualizada para o ano de 2024. O farmacêutico responsável pela clínica utilizou o período de outubro/22 a outubro/23 para os cálculos. São abertas ressalvas que, devido a eventuais faltas de medicamentos, haverá uma distorção nos dados obtidos. Fato este que não inviabiliza o resultado, mas que deve ser levado em consideração em futuras aquisições de medicamentos. Para os medicamentos que não se possui um CMM adequado, foi considerado que a dispensação seria para 10 a 20 pacientes/mês, usando-se a posologia habitual para a doença mais comum. Usou-se também a experiência da vivência no setor para alguns ajustes do consumo. A Relação Municipal de Medicamentos (REMUME), elaborada pela CFT para o ano de 2024 junto com o Consumo Médio Mensal está discriminada a seguir, na TABELA 8:

Nº	CÓDIGO HÓRUS	DESCRIÇÃO HÓRUS	QTITATIVO
1	BR0355786-1	ACETILCISTEÍNA 40 MG/ML XAROPE 120 ML (sabor Citrico)	30
2	BR0270558-3	ACETILCISTEÍNA 20 MG/ML XAROPE 120 ML (sabor Citrico)	80
3	BR0268370U0042	ACICLOVIR 200 MG COMPRIMIDO ELENCO ESTADUAL	630



ESTADO DE SERGIPE
PREFEITURA MUNICIPAL DE BARRA DOS COQUEIROS
SECRETARIA MUNICIPAL DE SAÚDE

4	BR0268375U0015	ACICLOVIR 5 % CREME 10 G	30
5	BR0267502U0042	ÁCIDO ACETILSALICÍLICO 100 MG COMPRIMIDO	7.520
6	BR0271689-1	ÁCIDO ASCÓRBICO 200 MG/ML SOLUÇÃO ORAL 20 ML	30
7	BR0267503U0042	ÁCIDO FÓLICO 5 MG COMPRIMIDO ELENCO ESTADUAL	3.500
	BR0278489U0097	ÁCIDO FÓLICO 0,2MG/ML SOLUÇÃO ORAL GOTAS FRASCO COM 30ML.	195
8	BR0386026	ÁCIDO FOLÍNICO (FOLINATO DE CÁLCIO) 0,5 MG/ML SOLUÇÃO ORAL 50 ML	20
9	BR0268292U0042	ÁCIDO FOLÍNICO (FOLINATO DE CÁLCIO) 15 MG COMPRIMIDO ELENCO ESTADUAL	120
10	BR0267504U0042	ÁCIDO VALPRÓICO (VALPROATO DE SÓDIO) 250 MG COMPRIMIDO ELENCO ESTADUAL	3.000
11	BR0308732U0062	ÁCIDO VALPRÓICO (VALPROATO DE SÓDIO) 50 MG/ML XAROPE 100 ML ELENCO ESTADUAL	70
12	BR0267505U0042	ÁCIDO VALPRÓICO (VALPROATO DE SÓDIO) 500 MG COMPRIMIDO ELENCO ESTADUAL	2.400
13	BR0267506U0042	ALBENDAZOL 400 MG COMPRIMIDO MASTIGÁVEL	180
14	BR0269462U0042	ALENDRONATO DE SÓDIO 70 MG COMPRIMIDO	160
15	BR0271357	ALPRAZOLAM 0,5 MG COMPRIMIDO	3.000
16	BR0271661-1	AMBROXOL, CLORIDRATO 7,5 MG/ML SOLUÇÃO ORAL 50 ML	7
17	BR0271709	AMIODARONA, CLORIDRATO 100 MG COMPRIMIDO	1.400
18	BR0267512U0042	AMITRIPTILINA, CLORIDRATO 25 MG COMPRIMIDO ELENCO ESTADUAL	11.000
19	BR0271111U0074	AMOXICILINA 50 MG/ML PÓ PARA SUSPENSÃO 150 ML	50
20	BR0271089U0041	AMOXICILINA 500 MG CÁPSULA	1.500
21	BR0271217U0042	AMOXICILINA + CLAVULANATO DE POTÁSSIO 500 MG + 125 MG COMPRIMIDO	1.300
22	BR0281135U0113	AMOXICILINA + CLAVULANATO DE POTÁSSIO 50 MG+ 12,5 MG/ML SUSPENSÃO ORAL 75 ML	50
23	BR0272434U0042	ANLÓDIPINO, BESILATO 5 MG COMPRIMIDO	14.000
24	BR0267517U0042	ATENÓLOL 50 MG COMPRIMIDO	3.500



ESTADO DE SERGIPE
PREFEITURA MUNICIPAL DE BARRA DOS COQUEIROS
SECRETARIA MUNICIPAL DE SAÚDE

25	BR0267140U0042	AZITROMICINA 500 MG COMPRIMIDO ELENCO ESTADUAL	650
26	BR0314517U0108	AZITROMICINA 40 MG/ML 600 MG PÓ PARA SUSPENSÃO 15 ML	38
27	BR0267581U0084	BECLOMETASONA, DIPROPIONATO 250 MCG/DOSE SOLUÇÃO ORAL 200 DOSES	40
28	BR0267582U0573	BECLOMETASONA, DIPROPIONATO 50 MCG/DOSE AEROSSOL NASAL 130 DOSES	10
29	BR0270612U0118	BENZILPENICILINA BENZATINA 1.200.000 UI PÓ PARA SUSPENSÃO INJETÁVEL	130
30	BR0270140U0042	BIPERIDENO, CLORIDRATO 2 MG COMPRIMIDO ELENCO ESTADUAL	2.400
31	BR0269954-2	BROMOPRIDA 10 MG COMPRIMIDO	750
32	BR0266706U0066	BUDESONIDA 32 MCG/DOSE SUSPENSÃO NASAL 120 DOSES	110
33	BR0266701U0066	BUDESONIDA 50 MCG/DOSE SUSPENSÃO NASAL 120 DOSES	45
34	BR0267613U0042	CAPTOPRIL 25 MG COMPRIMIDO	700
35	BR0267618U0042	CARBAMAZEPINA 200 MG COMPRIMIDO ELENCO ESTADUAL	10.000
36	BR0272454U0062	CARBAMAZEPINA 20 MG/ML SUSPENSÃO ORAL 100 ML ELENCO ESTADUAL	100
37	BR0296876U0042	CARBONATO DE CÁLCIO + COLECALCIFEROL 500 MG + 400 UI COMPRIMIDO	2.500
38	BR0267621U0042	CARBONATO DE LÍTIO 300 MG COMPRIMIDO ELENCO ESTADUAL	3.500
39	BR0267566U0042	CARVEDILOL 3,125 MG COMPRIMIDO	1.200
40	BR0267565U0042	CARVEDILOL 6,25 MG COMPRIMIDO	1.800
41	BR0267564U0042	CARVEDILOL 12,5 MG COMPRIMIDO	2.500
42	BR0267567U0042	CARVEDILOL 25 MG COMPRIMIDO	1.300
43	BR0485970	CASTANHA DA ÍNDIA (AESCULUS HIPPOCASTANUM L.) 150 MG CÁPSULA FORMULAÇÃO ESPECIALMENTE MANIPULADA	1.500
44	BR0268439U0042	CLARITROMICINA 500 MG COMPRIMIDO ELENCO ESTADUAL	300
45	BR0331555U0110	CEFALEXINA 50 MG/ML SUSPENSÃO ORAL 60 ML	60
46	BR0267625U0042	CEFALEXINA 500 MG COMPRIMIDO	2.300
47	BR0308736-2	CETOCONAZOL 2% CREME 30 G	80
48	BR0271103U0062	CETOCONAZOL 2% XAMPU 100 ML	12
49	BR0340105	CETOPROFENO 100 MG COMPRIMIDO	2.600



ESTADO DE SERGIPE
PREFEITURA MUNICIPAL DE BARRA DOS COQUEIROS
SECRETARIA MUNICIPAL DE SAÚDE

50	BR0272166	CICLOBENZAPRINA, CLORIDRATO 5 MG COMPRIMIDO	1.700
51	BR0267632U0042	CIPROFLOXACINO, CLORIDRATO 500 MG COMPRIMIDO ELENCO ESTADUAL	1.100
52	BR0270120U0086	CLONAZEPAM 2,5 MG/ML SOLUÇÃO ORAL 20 ML	200
53	BR0270119	CLONAZEPAM 2 MG COMPRIMIDO ELENCO ESTADUAL	12.000
54	BR0267638U0042	CLORPROMAZINA, CLORIDRATO 100 MG COMPRIMIDO ELENCO ESTADUAL	1.300
55	BR0267635U0042	CLORPROMAZINA, CLORIDRATO 25 MG COMPRIMIDO	800
56	BR0437160U0105	CLORETO DE SÓDIO 0,9 % SOLUÇÃO NASAL 50 ML	150
57	BR0438093U0086	COLECALCIFEROL 200 UI SOL ORAL (FR) 20 ML	30
58	BR0431098	COLECALCIFEROL (VITAMINA D3) 50.000 UI CÁPSULA	120
59	BR0385424U0042	CYNARA SCOLYMUS (ALCACHOFRAS) CERCA DE 24 A 48 MG COMP	1.500
60	BR0267187U0106	DEXAMETASONA 1 MG/ML SOLUÇÃO OFTÁLMICA 5 ML	5
61	BR0267643U0015	DEXAMETASONA 0,1 % CREME 10 G	130
62	BR0267645U0042	DEXCLORFENIRAMINA, MALEATO 2 MG COMPRIMIDO	1.500
63	BR0272896	DEXCLORFENIRAMINA, MALEATO + BETAMETASONA, VALERATO 0,4 + 0,05 MG/ML XAROPE 120 ML	70
64	BR0267197U0042	DIAZEPAM 10 MG COMPRIMIDO ELENCO ESTADUAL	3.000
65	BR0267195U0042	DIAZEPAM 5 MG COMPRIMIDO	1.200
66	BR0267647U0042	DIGOXINA 0,25 MG COMPRIMIDO	300
67	BR0272335	DIMENIDRINATO + PIRIDOXINA 25 + 5 MG/ML SOLUÇÃO ORAL 20 ML	40
68	BR0272333	DIMENIDRINATO + PIRIDOXINA 50 + 10 MG COMPRIMIDO	1.500
69	BR0267203U0042	DIPIRONA SÓDICA 500 MG COMPRIMIDO	22.000
70	BR0267205U0063	DIPIRONA SÓDICA 500 MG/ML SOLUÇÃO ORAL 10 ML	100
71	BR0272786	DONEPEZILA 10 MG COMPRIMIDO	150
72	BR0267651U0042	ENALAPRIL, MALEATO 10 MG COMPRIMIDO ELENCO ESTADUAL	3.500
73	BR0291770	ESCITALOPRAM, OXALATO 10 MG COMPRIMIDO	4.000
74	BR0267281-1	ESCOPOLAMINA, BUTILBROMETO 10 MG/ML SOLUÇÃO ORAL 20 ML	35



ESTADO DE SERGIPE
PREFEITURA MUNICIPAL DE BARRA DOS COQUEIROS
SECRETARIA MUNICIPAL DE SAÚDE

75	BR0267283	ESCOLPOLAMINA, BUTILBROMETO 10 MG COMPRIMIDO	900
76	BR0267653U0042	ESPIRONOLACTONA 25 MG COMPRIMIDO	2.200
77	BR0267208U0029	ESTRIOL 1 MG/G CREME VAGINAL 50 G	35
78	BR0486456	EXTRATO MEDICINAL, GLYCINE MAX (L.) MERRIL 80 MG CÁPSULA ESPECIALMENTE MANIPULADO - (Isoflavonas da Soja)	1.500
79	BR0486457	EXTRATO MEDICINAL, RHAMNUS PURSHIANA DC 200 MG CÁPSULA ESPECIALMENTE MANIPULADO - (Cáscara sagrada)	1.200
80	BR0437383	PASSIFLORA EDULIS (MARACUJÁ) 200 MG CÁPSULA	1.200
81	BR0267657U0042	FENITOÍNA SÓDICA 100 MG COMPRIMIDO ELENCO ESTADUAL	2.200
82	BR0267660U0042	FENOBARBITAL 100 MG COMPRIMIDO ELENCO ESTADUAL	3.200
83	BR0300723U0086	FENOBARBITAL 40 MG/ML SOLUÇÃO ORAL 20 ML ELENCO ESTADUAL	20
84	BR0275963U0042	FINASTERIDA 5 MG COMPRIMIDO	90
85	BR0267662U0041	FLUCONAZOL 150 MG CÁPSULA	210
86	BR0273009U0041	FLUOXETINA, CLORIDRATO 20 MG CÁPSULA ELENCO ESTADUAL	9.000
87	BR0272478	FLUNARIZINA, DICLORIDRATO 10 MG COMPRIMIDO	150
88	BR0267663U0042	FUROSEMIDA 40 MG COMPRIMIDO	3.200
89	BR0417285U0041	HARPAGOPHYTUM PROCUBENS (GARRA DO DIABO) 200 MG CÁPSULA	2.500
90	BR0267671U0042	GLIBENCLAMIDA 5 MG COMPRIMIDO	2.100
91	BR0273116U0042	GLICLAZIDA 30 MG COMPRIMIDO DE LIBERAÇÃO PROLONGADA	10.800
92	BR0417713U0042	GLICLAZIDA 60 MG COMPRIMIDO DE LIBERAÇÃO PROLONGADA	1.500
93	BR0267670U0042	HALOPERIDOL 1 MG COMPRIMIDO	450
94	BR0267669U0042	HALOPERIDOL 5 MG COMPRIMIDO	3.000
95	BR0292194U0005	HALOPERIDOL, SAL DECANOATO 50MG/ML SOLUÇÃO INJETÁVEL 1 ML ELENCO ESTADUAL	200
96	BR0292195U0086	HALOPERIDOL 2 MG/ML SOLUÇÃO ORAL 20 ML	30
97	BR0267674U0042	HIDROCLOROTIAZIDA 25MG COMPRIMIDO	15.000
99	BR0433257-1	HIDRÓXIDO DE ALUMÍNIO 60 MG/ML SOLUÇÃO ORAL 100 ML	50



ESTADO DE SERGIPE
PREFEITURA MUNICIPAL DE BARRA DOS COQUEIROS
SECRETARIA MUNICIPAL DE SAÚDE

100	BR0273642	HIDRÓXIDO DE ALUMÍNIO + HIDRÓXIDO DE MAGNÉSIO 200 + 200 MG COMPRIMIDO MASTIGÁVEL	1.500
101	BR0394754	HIPROMELOSE + CETRIMIDA 3,2 MG + 0,1 MG/ML SOLUÇÃO OFTÁLMICA 10 ML	19
102	BR0267676U0042	IBUPROFENO 600 MG COMPRIMIDO	6.500
103	BR0332754U0097	IBUPROFENO 50 MG/ML SUSPENSÃO ORAL 30 ML (uso recomendado a partir dos 12 anos)	120
104	BR0267292	IMIPRAMINA, CLORIDRATO 25 MG COMPRIMIDO	1.300
105	BR0271157U0063	INSULINA HUMANA NPH 100 UI/ML SUSPENSÃO INJETÁVEL 10 ML ELENCO ESTADUAL	120
106	BR0442012U0137	INSULINA HUMANA NPH 100 UI/ML SOLUÇÃO INJETÁVEL 3 ML COM SISTEMA DE APLICAÇÃO	600
107	BR0271154U0063	INSULINA HUMANA REGULAR 100 UI/ML SOLUÇÃO INJETÁVEL 10 ML ELENCO ESTADUAL	30
108	BR0442011U0137	INSULINA HUMANA REGULAR 100 UI/ML SOLUÇÃO INJETÁVEL 3 ML COM SISTEMA DE APLICAÇÃO	150
109	BR0268331U0086	IPRATRÓPIO, BROMETO 0,25 MG/ML SOLUÇÃO PARA INALAÇÃO 20 ML ELENCO ESTADUAL	40
110	BR0268861U0041	ITRACONAZOL 100 MG CÁPSULA	720
111	BR0273328U0042	IVERMECTINA 6 MG COMPRIMIDO	180
112	BR0273400U0042	ISSORBIDA, MONONITRATO 20 MG COMPRIMIDO	280
113	BR0305247-1	LACTULOSE 667 MG/ML SOLUÇÃO ORAL 120 ML	40
114	BR0270126U0042	LEVODOPA + BENSERAZIDA 200 + 50 MG COMPRIMIDO ELENCO ESTADUAL	900
115	BR0268130U0086	LEVOMEPROMAZINA 40 MG/ML SOLUÇÃO ORAL 20 ML	40
116	BR0268129	LEVOMEPROMAZINA 100 MG COMPRIMIDO	1.500
117	BR0268128	LEVOMEPROMAZINA 25 MG COMPRIMIDO	1.300
118	BR0272789U0042	LEVONORGESTREL + ETINILESTRADIOL 0,15 + 0,03 MG COMPRIMIDO	120
119	BR0268956U0042	LEVONORGESTREL 0,75 MG COMPRIMIDO	2
120	BR0268123U0042	LEVOTIROXINA SÓDICA 50 MCG COMPRIMIDO ELENCO ESTADUAL	1.500



ESTADO DE SERGIPE
PREFEITURA MUNICIPAL DE BARRA DOS COQUEIROS
SECRETARIA MUNICIPAL DE SAÚDE

121	BR0273466U0042	LORATADINA 10 MG COMPRIMIDO	3.500
122	BR0273467U0062	LORATADINA 1 MG/ML XAROPE 100 ML	150
123	BR0268856U0042	LOSARTANA POTÁSSICA 50 MG COMPRIMIDO	40.000
124	BR0443166U0042	MAYTENUS ILICIFOLIA (ESPINHEIRA SANTA) 400MG COMP	1500
125	BR0267694	MEBENDAZOL 20 MG/ML SUSPENSÃO ORAL 30 ML	15
126	BR0398702U0005	MEDROXIPROGESTERONA, ACETATO 150 MG/ML SUSPENSÃO INJETÁVEL 1 ML	50
127	BR0388796	METFORMINA, CLORIDRATO 500 MG MG COMPRIMIDO DE LIBERAÇÃO CONTROLADA	18.000
128	BR0267691U0042	METFORMINA, CLORIDRATO 850 MG COMPRIMIDO	30.000
129	BR0267689U0042	METILDOPA 250 MG MG COMPRIMIDO	2.500
130	BR0276658U0042	METOPROLOL, SUCCINATO 100 MG COMPRIMIDO DE LIBERAÇÃO PROLONGADA	420
131	BR0276656U0042	METOPROLOL, SUCCINATO 25 MG COMPRIMIDO DE LIBERAÇÃO PROLONGADA	420
132	BR0276657U0042	METOPROLOL, SUCCINATO 50 MG COMPRIMIDO DE LIBERAÇÃO PROLONGADA	420
133	BR0267717U0042	METRONIDAZOL 250 MG COMPRIMIDO	1.000
134	BR0345300	METRONIDAZOL 100 MG/G CREME VAGINAL 50 G	100
135	BR0266863U0062	METRONIDAZOL (BENZOILMETRONIDAZOL) 40 MG/ML SUSPENSÃO ORAL 100 ML	15
136	BR0268162U0031	MICONAZOL, NITRATO 2% CREME VAGINAL 80G	100
137	BR0433940U0067	MIKANIA GLOMERATA (GUACO) 35 MG/ML XAROPE 120 ML	80
138	BR0440604	MULTIVITAMINAS (A, B1, B2, B6, B12, C, D, E) ASSOCIADAS COM SAIS MINERAIS (ZINCO, COBRE E ACIDO FOLICO) COMPRIMIDO	5.000
139	BR0425365	MULTIVITAMINAS (A, C, D, E, COMPLEXO B) SOL ORAL (FR) 20 ML	60
140	BR0267728U0042	NIFEDIPINO 10 MG COMPRIMIDO	2.400
141	BR0273710	NIMESULIDA 100 MG COMPRIMIDO	1.600
142	BR0268273U0041	NITROFURANTOÍNA 100 MG CÁPSULA	150
143	BR0266788-2	NISTATINA 25.000 UI/G CREME VAGINAL 60 G	100



ESTADO DE SERGIPE
PREFEITURA MUNICIPAL DE BARRA DOS COQUEIROS
SECRETARIA MUNICIPAL DE SAÚDE

144	BR0267378U0110	NISTATINA 100.000 UI/ML SUSP ORAL (FR) 60ML	50
145	BR0279297-2	NISTATINA + ÓXIDO DE ZINCO 100.000 + 200 UI + MG/G CREME 60 G	50
146	BR0273167-1	NEOMICINA + BACITRACINA 5MG + 250 MG + UI/G POMADA 10 G	70
147	BR0270846U0005	NORETISTERONA, ENANTATO DE + ESTRADIOL, VALERATO DE 50 + 5 MG/ML SOLUÇÃO INJETÁVEL 1 ML	300
148	BR0267733U0042	NORETISTERONA 0,35 MG COMPRIMIDO	15
149	BR0233632U0062	ÓLEO MINERAL (PETROLATO) SOLUÇÃO ORAL 100 ML	50
150	BR0267712U0041	OMEPRAZOL 20 MG CÁPSULA	9.500
151	BR0379902U0041	OSELTAMIVIR, FOSFATO 30 MG CÁPSULA - Tamiflu- vem pelo SES	SES
152	BR0379962U0041	OSELTAMIVIR, FOSFATO 45 MG CÁPSULA - Tamiflu- vem pelo SES	SES
153	BR0306947U0041	OSELTAMIVIR, FOSFATO 75 MG CÁPSULA - Tamiflu- vem pelo SES	SES
154	BR0273257	OXCARBAZEPINA 300 MG COMPRIMIDO ELENCO ESTADUAL	2.600
155	BR0270907	PARACETAMOL + CODEÍNA, FOSFATO 500 MG + 30 MG COMPRIMIDO	450
156	BR0267778U0042	PARACETAMOL 500 MG COMPRIMIDO	6.000
157	BR0267777U0075	PARACETAMOL 200 MG/ML SOLUÇÃO ORAL 15 ML	150
158	BR0273940	PAROXETINA, CLORIDRATO 20 MG COMPRIMIDO	1.200
159	BR0300989	PERICIAZINA 4 % SOLUÇÃO ORAL 20 ML	30
160	BR0300988	PERICIAZINA 10 MG/ML SOLUÇÃO ORAL 20 ML	20
161	BR0363597U0110	PERMETRINA 50 MG/ML LOÇÃO 60 ML	70
162	BR0270229	POLIMIXINA B + NEOMICINA + FLUOCINOLONA + LIDOCAÍNA 11000U + 3,85 + 0,275 + 20 MG/ML SOLUÇÃO OTOLÓGICA 5 ML	15
163	BR0268150U0110	PREDNISOLONA 3 MG/ML SOLUÇÃO ORAL 60 ML	100
164	BR0267743U0042	PREDNISONA 20 MG COMPRIMIDO ELENCO ESTADUAL	2.500
165	BR0267741U0042	PREDNISONA 5 MG COMPRIMIDO ELENCO ESTADUAL	1.500
166	BR0388712	PREGABALINA 75 MG CÁPSULA	3.000
167	BR0267768U0042	PROMETAZINA, CLORIDRATO 25 MG COMPRIMIDO	3.500



ESTADO DE SERGIPE
PREFEITURA MUNICIPAL DE BARRA DOS COQUEIROS
SECRETARIA MUNICIPAL DE SAÚDE

168	BR0267772U0042	PROPRANOLOL, CLORIDRATO 40 MG COMPRIMIDO	3.300
169	BR0282882	ROSUVASTATINA CÁLCICA 20 MG COMPRIMIDO	3.000
170	BR0275989-1	SACCHAROMYCES BOULARDII - 17 200 MG envelope (Sachê)	300
171	BR0268390U0052	SAIS PARA REIDRATAÇÃO ORAL (NaCl 3,5G + Glicose 20G + Citrato Na 2,9G + KCl 1,5G) 27,9 G PÓ PARA SOLUÇÃO	550
172	BR0294887U0084	SALBUTAMOL, SULFATO 100 MCG/DOSE AEROSSOL 200 DOSES ELENCO ESTADUAL	130
173	BR0268299	SECNIDAZOL 1.000 MG COMPRIMIDO (blister não superior a 4 comprimidos)	80
174	BR0272365	SERTRALINA, CLORIDRATO 50 MG COMPRIMIDO ELENCO ESTADUAL	12.000
175	BR0267747U0042	SINVASTATINA 20 MG COMPRIMIDO	17.000
176	BR0412965	SIMETICONA 75 MG/ML SOLUÇÃO ORAL 15 ML	300
177	BR0308882U0042	SULFAMETOXAZOL + TRIMETOPRIMA 400 + 80 MG COMPRIMIDO ELENCO ESTADUAL	500
178	BR0308884U0062	SULFAMETOXAZOL + TRIMETOPRIMA 40 + 8 MG/ML SUSPENSÃO ORAL 100 ML ELENCO ESTADUAL	20
179	BR0292344U0042	SULFATO FERROSO (40MG DE FERRO ELEMENTAR) COMPRIMIDO ELENCO ESTADUAL	8.500
180	BR0292345U0097	SULFATO FERROSO (25MG/ML DE FERRO ELEMENTAR) 125 MG/ML SOLUÇÃO ORAL 30 ML ELENCO ESTADUAL	100
181	BR0271120-1	TETRACICLINA, CLORIDRATO + ANFOTERICINA B 25 + 12,5 MG/G CREME VAGINAL 45 G	30
182	BR0267418 -3	TIABENDAZOL 50 MG/G POMADA 45 G	40
183	BR0272366	TIORIDAZINA, CLORIDRATO 50 MG COMPRIMIDO	1.400
184	BR0272581	TIMOLOL, MALEATO 0,5 % SOLUÇÃO OFTÁLMICA 5 ML ELENCO ESTADUAL	10
185	BR0268534-1	TRAMADOL, CLORIDRATO 50 MG CÁPSULA	2.500
186	BR0326010	TRIANCINOLONA, ACETONIDA 1 MG/G ORABASE 10 G	15
187	BR0278265	HIDROXIQUINOLINA, BORATO + TROLAMINA 0,04 + 140 MG/ML SOLUÇÃO OTOLÓGICA 8 ML (Cerumin)	10



ESTADO DE SERGIPE
PREFEITURA MUNICIPAL DE BARRA DOS COQUEIROS
SECRETARIA MUNICIPAL DE SAÚDE

188	BR0399442-1	UNCARIA TOMENTOSA (UNHA DE GATO) 300 MG CÁPSULA	1.500
189	BR0432781	VALERIANA OFFICINALIS, EXTRATO SECO 225,75 MG COMPRIMIDO - (Valeriana)	2.100
190	BR0272379	VENLAFAXINA, CLORIDRATO 75 MG CÁPSULA DE LIBERAÇÃO CONTROLADA	2.000
191	BR0449137	VITAMINAS DO COMPLEXO B, B1, B2, B3, B6 COMPRIMIDO	300

Adicionalmente, o farmacêutico da clínica inscreveu o município da Barra dos Coqueiros no Programa Qualifar-SUS - Programa Nacional de Qualificação da Assistência Farmacêutica no Sistema Único de Saúde, disposto na Portaria GM/MS Nº 2.528, de 20 de dezembro de 2023. Ao ser aprovado, houve um repasse de verba do Eixo Estrutura no valor de R\$ 45.654,23, a ser repassado para o Fundo Municipal de Saúde, além de um valor de custeio de R\$ 24.000,00, dividido em parcelas trimestrais, dependente dos relatórios emitidos pelo próprio sistema Hórus. Esta portaria habilita o município de Barra dos Coqueiros a receber e direcionar recursos financeiros para estruturação dos serviços e ações da Assistência Farmacêutica, de modo que estes sejam compatíveis com as atividades desenvolvidas na farmácia, considerando a área física, os equipamentos, os mobiliários e os recursos humanos.

Com este incentivo, a farmácia terá estrutura para atender melhor os pacientes, possivelmente abrindo uma nova área de atendimento, com o intuito de reduzir filas e garantir uma qualidade de atendimento. Importante ressaltar que, para abrir esta nova área de atendimento, a farmácia se torna dependente de aumento do quadro de funcionários. Um fato importante a ser considerado é o crescimento exponencial da população da Barra dos Coqueiros, resultando em um consumo cada vez maior de medicamentos e insumos.

Em relação às UBS dos interiores, a farmácia sempre está presente, participando dos eventos e mutirões de saúde organizados pela gestão, sempre com a intenção de assegurar a acessibilidade dos usuários aos medicamentos desenvolvendo, de forma sistemática, a atividade de dispensação de medicamentos à população. Essas ações tem a visão de aproximar nossos serviços de quem mais precisa e não tem tempo ou condições de ir até o posto. O paciente pode receber o medicamento com a orientação sobre o uso racional de medicamentos próximo a sua residência. Em cada uma das farmácias é



realizado inventário regular dos medicamentos, a fim de garantir veracidade do estoque disponível no sistema Hórus, como pode-se ver pelas fotos anexa.

ATRIBUIÇÕES DO FARMACÊUTICO:

- Interação com o Hospital de Pequeno Porte (HPP), as ESF's, corpo clínico de médicos, odontólogos, enfermeiros, agentes comunitários de saúde e gestão, dispensando medicamentos e distribuindo medicamentos para uso interno, sempre direcionados ao melhor atendimento da população;
- Semanalmente é elaborado um informativo – lista atualizada dos medicamentos disponíveis no município e é enviado para o WhatsApp do grupo do CAPS, Coordenação da Saúde e, além disso, é colocada uma versão impressa deste em cada pasta do ESF. Com este intuito, os prescritores tem como saber quais itens devem prescrever para facilitar o acesso da população aos medicamentos;
- Elaboração de estratégias, junto com os prescritores, para melhor adesão e segurança em relação ao Uso Racional de Medicamentos;
- Treinamento com as equipes de atendentes das diversas farmácias e orientações aos usuários sobre os medicamentos;
- Confecção de POP's para as mais diversas atividades e o PGRSS - Plano de Gerenciamento de Resíduos em Serviços de Saúde da farmácia da Clínica Santa Luzia e demais farmácias dos interiores;
- Quantitativo dos empenhos a serem solicitados pelo almoxarifado;
- Realização do inventário nas farmácias, tanto da clínica quanto dos interiores (Atalaia Nova, Capuã, Jatobá e Canal de São Sebastião);
- Suporte na dispensação de medicamentos;
- Remanejamento de funcionários para os interiores, evitando que as farmácias permaneçam sem atendimento;
- Atualização e manejo constante do sistema Hórus;
- Controle de estoque das farmácias;
- Avaliação dos empenhos ativos;
- Coordenação da Comissão de Farmácia e Terapêutica - CFT, que padroniza a lista dos medicamentos no município;
- Organização da equipe de farmácia para participar dos eventos de “Construindo Cidadania” e Saúde Itinerante, com a unidade móvel;



- Alterações na prescrição médica para ajustar ao estoque da clínica, dentre outras atribuições.

Todas estas atribuições estão baseadas em princípios éticos e legais e com intuito primordial de garantir o atendimento pleno à população promovendo, assim, o Uso Racional de Medicamentos.

Há a possibilidade de criação de um consultório farmacêutico na sala onde ficam os prontuários, em frente à farmácia. Neste consultório haverá a possibilidade de atender a demandas dos pacientes, tanto na prescrição de fitoterápicos como os MIPs (medicamentos isentos de prescrição médica), que, apesar de não necessitarem de prescrição médica, representam um risco de intoxicação caso sejam mal utilizados. A presença do farmacêutico clínico atuando na linha de frente, participando da equipe multiprofissional de Núcleos de Apoio à Saúde da Família (NASF) representa um avanço à profissão e, principalmente uma melhora no cuidado ao paciente e promoção do Uso Racional de Medicamentos. Vale a pena ressaltar que esta atuação vai em consonância com a Portaria GM/MS 635 de 22 de maio de 2023. Além disso, o farmacêutico responsável pela Clínica está disposto a se envolver neste desafio, além de possuir as qualificações necessárias para tal.

Conclui-se que foram atingidos a maioria dos objetivos almejados, tais como o de melhorar o acesso da população aos medicamentos com uma dispensação orientada, promoção do uso racional de medicamentos, a continuidade do serviço, a melhoria da informação tornando mais ágil e segura. Além disso, apesar dos percalços, o amadurecimento administrativo obtido será de essencial valia para prevenir tais acontecimentos no futuro. Como observado, ações estão sendo organizadas para otimizar todo o processo de aquisição e dispensação de medicamentos. Desta forma, pode-se observar que as atividades desenvolvidas no ano de 2023 obtiveram êxito em sua maioria, aguardando assim, que no decorrer do exercício de 2024 seja crescente a melhoria do atendimento à clientela e dos serviços de saúde deste Município.

15. LABORATORIO MUNICIPAL

O presente relatório descreve os procedimentos com finalidade diagnóstica desenvolvidas pelo Laboratório Municipal Santa Luzia, no período de janeiro a dezembro do ano 2023. O laboratório municipal possuiu serviços contratados para atender a área de patologia clínica no município de Barra dos Coqueiros. Existe também o convênio com o



ESTADO DE SERGIPE
PREFEITURA MUNICIPAL DE BARRA DOS COQUEIROS
SECRETARIA MUNICIPAL DE SAÚDE

Laboratório Central de Saúde Pública do Estado FSPH/LACEN. As empresas laboratoriais contratadas são Centro Medico Barra + Saúde, Policlínica Santa Maria, Vias Med Diagnóstico e Emlab Espaço de Medicina Laboratorial, responsáveis pela realização de exames de patologia clínica. Na tabela 01 pode-se analisar o quantitativo de exames realizados pelo LACEN.

✚ TOTAL DE EXAMES REALIZADOS PELO LACEN

EXAMES 2021	2022	2023
Anti HBS	00	07
Baciloscopia - Hanseníase	20	19
Chikungunya, IgG	08	14
Chikungunya, IgM	249	35
Citomegalovírus	03	00
Clamidia	01	02
Coprocultura	08	00
COVID-19 (Coronavírus)	1.810	63
Cultura de bactérias	06	00
Cultura de fungos	01	00
Dengue – IgG	00	00
Dengue – IgM	228	155
Epstein BAAR IgG	00	02
Epstein BAAR IgM	00	01
Esquistossomose – sorologia	08	15
Febre Amarela IgG	00	01
Febre Amarela IgM	00	01
Hepatite B - HBsAg	12	10
Hepatite C – Anti HCV	10	13
Herpes simples IgM	01	02
Herpes simples IgG	1	02
HIV – eletroquimioluminescência	12	23
HIV - PCR	00	06
HTLV	02	00
Monkeypox vírus – fragmento de pele	04	02
Monkeypox vírus – swab de lesão de pele	03	02
Protege - CONCLUSÃO	140	165
Protege ADESÃO	441	453
Sarampo	00	00
Swab retal	00	00



ESTADO DE SERGIPE
PREFEITURA MUNICIPAL DE BARRA DOS COQUEIROS
SECRETARIA MUNICIPAL DE SAÚDE

Toxoplasmose	18	03
Tuberculose - controle	30	22
Tuberculose – cultura	06	05
Tuberculose – diagnóstico	57	32
ZDC: Zica, Dengue, Chikungunya RT PCR	154	26
Zika vírus – IgG	0	01
Zika vírus – IgM	45	47

Fonte: Laboratório Municipal/SMS

- **DIAGNÓSTICO PARA HANSENÍASE**

O diagnóstico para hanseníase é dado através da Baciloscopia, sendo realizada com o raspado intradérmico em pacientes com lesões cutâneas visíveis ou áreas com alteração de sensibilidade, em casos de ausência de lesões a coleta é realizada nos lobos auriculares e cotovelos, baciloscopia positiva classifica o caso como multibacilar, independente de número de lesões. O resultado negativo não exclui o diagnóstico da doença. Os laudos das análises são liberados via Sistema do Gerenciador de Ambiente Laboratorial - GAL. Foram realizados pelo laboratório municipal no período de janeiro a dezembro de 2023 um total de 19 exames.

- **QUANTIDADE DE BACILOSCOPIA PARA HANSENÍASE REALIZADA**

MÊS	2022	2023
Janeiro	2	01
Fevereiro	0	0
Março	4	02
Abril	1	02
Maiο	7	0
Junho	0	01
Julho	1	02
Agosto	1	03
Setembro	1	01
Outubro	2	03
Novembro	0	03
Dezembro	1	01
TOTAL	20	19

Fonte: Laboratório Municipal/SMS



- **DIAGNÓSTICO PARA TUBERCULOSE**

Um dos exames utilizados para diagnóstico da tuberculose é a TRM (Teste rápido molecular), sendo realizada em 1 amostras de escarro, quando este apresenta resultado positivo com a presença dos bacilos álcool-ácidos resistente – BAAR é realizar a cultura com identificação e teste de sensibilidade. Também é realizada a Baciloscopia para casos de controle da doença. Foram realizadas 73 exames no período compreendido entre janeiro e dezembro de 2023, sendo 48 para casos de diagnóstico, 25 de controle, 08 amostras para cultura de bactérias. Enquanto no ano de 2022 foram 93 no total, para exames de tuberculose. Os laudos das análises são liberados via Sistema do Gerenciador de Ambiente Laboratorial - GAL.

- **DIAGNÓSTICO PARA TUBERCULOSE**

MÊS	DIAGNÓSTICO	CONTROLE	CULTURA
Janeiro	03	03	01
Fevereiro	03	02	03
Março	0	0	0
Abril	0	0	0
Mai	05	0	0
Junho	04	0	01
Julho	03	02	0
Agosto	04	01	02
Setembro	09	05	01
Outubro	05	04	0
Novembro	04	04	0
Dezembro	08	04	0
TOTAL	48	25	8

Fonte: Laboratório Municipal/SMS

- **PROGRAMA DE CONTROLE DA ESQUISTOSSOMOSE**

O diagnóstico da Esquistossomose consiste na visualização de ovos de *Shistosoma mansoni* nas fezes por análise de amostras, através da metodologia de kato-katz recomendada pela Organização Mundial da Saúde, por permitir fazer a contagem de ovos por grama de fezes, fornecendo um indicador quantitativo para se avaliar a intensidade da infecção. Além do programa, os exames são solicitados pelos médicos, através de requisições, os quais incluem tanto o parasitológico, quanto o sorológico. Foram



realizadas 517 parasitologias, no Laboratório Santa Luzia e 15 sorologias, essas analisadas pelo Laboratório Central de Saúde Pública do Estado - LACEN, durante o ano de 2023. Enquanto no ano de 2022 foram 604 exames parasitológicos e 08 sorológicos. Os resultados das análises são liberados através do Gerenciador de Ambiente Laboratorial - GAL e distribuídos para a Vigilância Ambiental, responsável pelo monitoramento dos pacientes

✚ QUANTIDADE DE DIAGNÓSTICO PARA ESQUISTOSSOMOSE REALIZADA – 2023

MÊS 2022	PARASITOLOGIA	SOROLOGIA
Janeiro	0	0
Fevereiro	0	01
Março	29	03
Abril	64	03
Maiο	201	0
Junho	72	0
Julho	25	0
Agosto	25	0
Setembro	14	0
Outubro	36	0
Novembro	30	01
Dezembro	21	07
TOTAL	517	15

Fonte: Laboratório Municipal/SMS

• PROGRAMA DE PROTEÇÃO A GESTANTE (PROTEGE-PPG)

Os exames ofertados pelo PROTEGE são disponibilizados pela Secretaria de Estado da Saúde mediante contrato com a Fundação de Saúde Parreiras Horta FSPH - LACEN/SE. As amostras de sangue são coletadas em cartões contendo papel de filtro e enviadas ao LACEN para análise, os exames são realizados em duas fases: no momento da adesão da gestanteo pré-natal, 1º trimestre da gestação, compreendendo a análise dos testes de HIV/Aids, sífilis, hepatite B e C, toxoplasmose; e na conclusão, 2º trimestre da gestação, sendo realizado os testes de HIV/Aids, sífilis e hepatite B. Durante o período de janeiro a dezembro de 2023 foram realizados 618 testes, destes 453 para Protege Adesão e 165 para Protege Conclusão.



QUANTIDADE DE PROTEGE REALIZADA- 2023

MÊS	PROTEGE ADESÃO	PROTEGE CONCLUSÃO
Janeiro	40	07
Fevereiro	27	12
Março	44	15
Abril	30	14
Maiο	29	18
Junho	43	19
Julho	39	14
Agosto	52	12
Setembro	35	12
Outubro	49	16
Novembro	46	21
Dezembro	19	05
TOTAL	453	165

Fonte: Laboratório Municipal/SMS

• **EXAME DE VDRL**

O exame de VDRL é um teste não treponêmico utilizado na triagem sorológica da sífilis como também no acompanhamento e avaliação da eficácia do tratamento. Foram realizados 89 exames de VDRL no período de janeiro a dezembro de 2023, detalhados na tabela 10. Já no ano de 2022 foram 53 exames realizados.

QUANTIDADE DE VDRL REALIZADOS EM 2023

MÊS	QUANTIDADE REALIZADA
Janeiro	06
Fevereiro	02
Março	08
Abril	10
Maiο	05
Junho	08
Julho	07
Agosto	10
Setembro	11
Outubro	09
Novembro	08
Dezembro	05
TOTAL	89

Fonte: Laboratório Municipal/SMS



- **COVID-19**

A doença por coronavírus (COVID-19) é uma doença infecciosa causada pelo vírus SARS-CoV-2. O vírus pode propagar-se a partir da boca ou do nariz de uma pessoa infectada através de pequenas partículas líquidas que a pessoa emite quando tosse, espirra, fala, canta ou respira. Estas partículas vão desde gotículas respiratórias de maiores dimensões a aerossóis mais pequenos. Atualmente, para detectar a Covid-19, dois tipos de exames estão disponíveis: os chamados RT-PCR e o sorológico e Teste rápido para Covid 19. Considerado o “padrão ouro” ou “padrão de referência”, o RT-PCR é o exame que identifica o vírus e confirma a Covid-19. Para isso, o teste busca detectar o RNA do vírus, através da amplificação do ácido nucléico pela reação em cadeia da polimerase.

As amostras são coletadas através de swabs (cotonetes) de nasofaringe (nariz), as quais são transportadas em tubo contendo meio de cultura. Estas amostras são coletas pelo município e encaminhadas ao Laboratório Central de Saúde Pública do Estado FSPH/LACEN para análise. Os laudos das análises são liberados via Sistema do Gerenciador de Ambiente Laboratorial (GAL).

No período descrito neste relatório, foram encaminhadas ao LACEN/SE 63 (sessenta e três), amostras. Houve um aumento significativo na testagem através do swab para RT- PCR, por falta dos testes rápidos enviados pelo Ministério da Saúde.

🚦 QUANTITATIVO DE EXAMES RT-PCR PARA CORONAVÍRUS – 2022.

MÊS	2022	2023
	QUANTIDADE	QUANTIDADE
Janeiro	1.166	0
Fevereiro	631	0
Março	8	0
Abril	0	0
Maiο	0	0
Junho	4	0
Julho	0	0
Agosto	0	0
Setembro	0	0
Outubro	1	0
Novembro	0	0
Dezembro	0	63
TOTAL	1.810	63

Fonte: Laboratório Municipal/SMS



- **MONKEYPOX - 2023**

A monkeypox (MPX) é uma doença zoonótica viral, caracterizada por uma erupção cutânea pustular, semelhante à varíola. A doença apresenta formas leves, graves e até fatais. Suas manifestações clínicas clássicas englobam febre, cefaleia, dores musculares e nas costas, adenomegalia, calafrios, exaustão e erupções cutâneas. O diagnóstico da monkeypox é realizado de forma laboratorial, por teste molecular ou sequenciamento genético. O teste para diagnóstico laboratorial será realizado em todos os pacientes com suspeita da doença.

Amostras colhidas do paciente com suspeita de infecção pelo Monkeypox vírus admitido em uma unidade de saúde deve ser amostras coletadas da secreção de vesícula e da crosta de lesão, respeitando os cuidados relacionados à biossegurança, com utilização de todos os EPIs (máscara, óculos, avental, gorro e luvas).

Secreção de vesícula (Secreção): O swab do conteúdo da lesão é o material mais indicado. Pode-se puncionar com seringa o conteúdo da lesão, mas prefere-se o swab para evitar a manipulação de perfurocortantes. Sugere-se coletar secreção de mais de uma lesão. Utilizar swab de Rayon e colocar em tubo seco, sem líquido preservante. Crosta de lesão (Fragmento): Raspado ou fragmento das lesões em fase inicial de cicatrização, optar pelas menos secas. Sugere-se coletar crosta de lesão de mais de uma lesão. As crostas devem ser armazenadas em tubo seco, SEM líquido preservante.

Esses materiais serão encaminhados para análise pelo Laboratório Central de Saúde Pública do Estado FSPH/LACEN para análise. Os laudos das análises são liberados via Sistema do Gerenciador de Ambiente Laboratorial (GAL). No período descrito neste relatório, foram enviadas 02 amostras ao LACEN/SE.

🚦 QUANTITATIVO DE EXAMES PARA MONKEYPOX EM 2023.

MÊS	QUANTIDADE REALIZADA
Janeiro	0
Fevereiro	02
Março	0
Abril	0
Maiο	0
Junho	0
Julho	0
Agosto	0



ESTADO DE SERGIPE
PREFEITURA MUNICIPAL DE BARRA DOS COQUEIROS
SECRETARIA MUNICIPAL DE SAÚDE

Setembro	0
Outubro	0
Novembro	0
Dezembro	0
TOTAL	02

Fonte: Laboratório Municipal/SMS

16. SETOR DE OUVIDORIA DA SECRETARIA MUNICIPAL DE SAÚDE

A Ouvidoria interna, que é o setor responsável por receber as demandas da população, prezando sempre pela garantia da qualidade dos serviços públicos, através deste meio que o cidadão pode apresentar sugestões, reclamações, solicitações, elogios e denúncias sobre a prestação dos serviços públicos de saúde dentro do município. Dando direito de resposta ao profissional e ampla defesa, possibilitando um aperfeiçoamento dos serviços à população em geral.

A análise das tabelas dos anos 2022 e 2023, demonstra que houve melhoria no atendimento do Centro Administrativo Ester Sampaio Martins como um todo.

• PRODUÇÃO OUVIDORIA/2022

CLASSIFICAÇÃO	ORIGEM		QTATIVO	SITUAÇÃO
	ESTADUAL	MUNICIPAL		
DENUNCIAS	-	01	-	concluídas
ELOGIOS	-	-	-	-
INFORMAÇÕES	-	10	10	concluídas
RECLAMAÇÕES	06	70	76	concluídas
SUGESTÕES	-	-	-	-
SOLICITAÇÕES	-	27	27	concluídas

• PRODUÇÃO OUVIDORIA/2023

CLASSIFICAÇÃO	ORIGEM		QTATIVO	SITUAÇÃO
	ESTADUAL	MUNICIPAL		
DENUNCIAS	-	-	-	-
ELOGIOS	-	05	05	concluídas
INFORMAÇÕES	-	18	18	concluídas
RECLAMAÇÕES	04	22	26	concluídas
SUGESTÕES	-	-	-	-
SOLICITAÇÕES	02	3	05	concluídas



17. SERVIÇO SOCIAL

O Setor de Serviço Social da Secretaria Municipal de Saúde de Barra dos Coqueiros/SE vem por meio deste relatório, prestar contas das ações de saúde realizadas pelo setor no ano de 2023. Considerando que o setor desenvolveu as seguintes ações junto aos usuários do Sistema Único de Saúde (SUS): atendimento de demandas espontâneas e democratização de informações por meio de orientações e esclarecimentos; realização de visitas domiciliares, com o objetivo de conhecer as condições de vivência e os aspectos do cotidiano vivido por cada família visitada, contribuindo assim para realização de estudo social e, conseqüentemente, viabilização de direitos; emissão de encaminhamentos e de manifestação técnica em matéria de Serviço Social, facilitando o acesso dos usuários aos serviços de saúde, tendo em vista os princípios da universalidade e da equidade, previstos no SUS e em outras políticas sociais, faz-se necessário informar que foram realizados um total de 1007 (mil e sete) atendimentos no ano de 2023 conforme as ramificações abaixo:

1. 570 (quinhentos e setenta) atendimentos a usuários cadastrados e com necessidade de concessão mensal de insumos de monitoramento glicêmico;
2. 173 (cento e setenta e três) atendimentos a usuários cadastrados e com necessidade de concessão mensal de material hospitalar;
3. 34 (trinta e quatro) atendimentos relacionados a demandas de usuários com necessidade/indicação nutricional de alimentação enteral e similares, prestando esclarecimentos quanto ao fluxo para solicitação judicial, os documentos necessários, bem como concedendo os suplementos aos casos judicializados e nos meses estabelecidos pelo fluxo municipal;
4. 102 (cento e dois) atendimentos de demandas espontâneas e/ou encaminhadas ao setor.
5. 128 (cento e vinte e oito) visitas domiciliares.

Vale frisar que dos atendimentos realizados, alguns resultaram em encaminhamentos,

1. 13 (treze) casos de encaminhamentos ao Programa Barra Saúde;
2. 2 (dois) encaminhamentos ao Centro de Referência Especializado de Assistência



Social (CREAS);

3. 23 (vinte e três) encaminhados à gestão da Secretaria Municipal de Saúde deste município quanto a demandas para suplementação alimentar, cama hospitalar, exames pendentes e necessidade de providências quanto a carteirinha para fibromiálgicos;
4. 33 (trinta e três) casos encaminhamentos à Farmácia Municipal para retirada ou cadastro de insumos de monitoramento glicêmico e quanto necessidade de emissão de negativa de medicamento não disponibilizado pelo Componente Básico de Assistência Farmacêutica.
5. Por fim, foram realizados diversos contatos telefônicos com a rede de atenção à saúde, e de outras políticas públicas, a fim de solicitar informações pertinentes aos casos atendidos durante o ano, bem como para conhecimento dos fluxos existentes na rede e direcionamentos dos casos passíveis de encaminhamentos.

18. DEPARTAMENTO DE TECNOLOGIA DA INFORMAÇÃO - DTI

O Departamento de Tecnologia da Informação - DTI é responsável pelo desenvolvimento, operação e manutenção dos sistemas da Secretaria de Saúde do Município de Barra dos Coqueiros e 2023.

No ano de 2023 o DTI testemunhou significativos avanços e conquistas, marcando um período de notável aprimoramento em relação ao cumprimento dos objetivos e metas estabelecidas. Durante este período, dedicamo-nos a uma série de iniciativas estratégicas, centradas na elevação da eficiência e qualidade dos serviços prestados pela Secretaria de Saúde. Entre as principais atividades empreendidas, destaca-se o estudo e o início do desenvolvimento de um site inovador, destinado a integrar os principais sistemas utilizados na Secretaria de Saúde. Além disso, focamos esforços na otimização da performance e segurança dos sistemas já existentes, garantindo um ambiente robusto e confiável para o armazenamento e gerenciamento de informações cruciais.

O comprometimento com a excelência no suporte aos usuários foi uma prioridade, oferecendo um atendimento dedicado para que possam desenvolver suas atividades de



maneira mais fluida e eficaz. Ressaltamos também aprimoramentos significativos na aplicação do E-SUS PEC, acompanhados de treinamentos especializados para os profissionais envolvidos, promovendo uma maior eficácia nos processos relacionados à saúde pública.

Paralelamente, dedicamos esforços ao estudo minucioso dos materiais existentes na DTI, visando a constante atualização e aprimoramento de nossos recursos. O exame de implementação de um novo sistema no HPP foi outra frente estratégica, projetando melhorias substanciais na infraestrutura e nos processos de atendimento.

Os destaques deste ano incluem a entrega bem-sucedida da infraestrutura de rede no posto da Capuã, recebimento de doações relevantes que impulsionaram nossas iniciativas, a adesão à rede GOV, fortalecendo parcerias e colaborações, e a entrega de computadores para o HPP, contribuindo para a modernização e eficiência do hospital.

Estes marcos representam não apenas realizações tangíveis, mas também, refletem o compromisso incessante do DTI em impulsionar a inovação e tecnologia para fortalecer o setor de saúde e, assim, a qualidade de vida da comunidade que atendemos.

- **PRINCIPAIS ATIVIDADES REALIZADAS**

- ✚ Estudo e início de desenvolvimento de um site para unir os principais sistemas utilizados na Secretaria de Saúde.
- ✚ Melhoria da performance e segurança dos sistemas existentes.
- ✚ Atendimento de suporte para que os Usuários possam desenvolver suas atividades.
- ✚ Melhorias da aplicação do E-SUS PEC e treinamento para os profissionais.
- ✚ Estudo de materiais existentes na DTI.
- ✚ Estudo de implementação de novo sistema no HPP.
- ✚ Monitoramentos dos Sistemas.

- **PRINCIPAIS DESTAQUES**

- ✚ Entrega da infraestrutura de rede no posto da Capuã.
- ✚ Recebimento de doações.
- ✚ Adesão a rede GOV.



🚦 Entrega de computadores para o HPP.

- **PERSPECTIVAS PARA O FUTURO**

O Departamento de Tecnologia da Informação (DTI) reafirma seu compromisso contínuo em impulsionar a inovação e a tecnologia, visando fortalecer o desenvolvimento da Secretaria de Saúde e proporcionar um atendimento ainda mais eficiente e qualificado aos usuários. Com a firme dedicação à busca incessante por soluções avançadas, o DTI pretende não apenas acompanhar, mas também, antecipar as demandas futuras, promovendo um ambiente de saúde mais moderno, ágil e adaptado às crescentes necessidades da sociedade.

Nossa visão abrangente e proativa nos orienta a permanecer na vanguarda, alinhando nossos esforços com os avanços tecnológicos emergentes, de modo a assegurar que a Secretaria de Saúde esteja preparada para os desafios e oportunidades do amanhã.

- **DESCRIÇÃO DAS AÇÕES REALIZADAS NO ANO DE 2023**

Esta seção foi criada para descrever como se encontra a Infraestrutura dos 13 prédios da Secretaria de Saúde do Município de Barra dos Coqueiros, em especial o Departamento de Tecnologia da Informação que fica localizado no Anexo I, Rua da Lavanderia, Centro, em nosso município.

Com base na infraestrutura encontrada no primeiro quadrimestre, a necessidade de melhorias nos equipamentos de TI, foi iniciado com busca de doações de equipamentos para a Secretaria de Saúde, por meio do envio de ofício para o Ministério Público do Estado de Sergipe, solicitando a doação de computadores, onde o pedido foi aceito e doados 3 máquinas, com o recebimento no dia 16 de Agosto, como mostrado no link <https://www.mpse.mp.br/index.php/2023/08/24/mp-de-sergipe-realiza-novas-doacoes-de-computadores-para-instituicoes-que-atuam-na-area-da-infancia/>. As máquinas se encontram em ótimo estado, onde foram designadas ao PSF 6 na Unidade Básica Gilson Santos e na Clínica de Saúde da Família Santa Luzia, na sala de pré consulta para que mais duas equipes possam utilizar o prontuário eletrônico do SUS-PEC, assim sendo, 3 equipes das seis existentes na clínica, chegando a margem de 50% das equipes utilizando 100% do prontuário eletrônico, além da doação dos computadores, foi solicitado pela Gerente da atenção básica ao IBGE, pelo sistema do e-gestor, a doação de tablets para os agentes de Saúde, onde estamos aguardando a resposta, com isso esperamos chegar ao



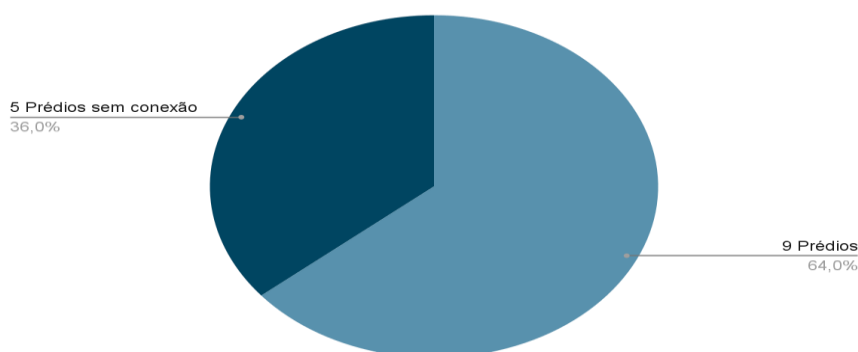
ESTADO DE SERGIPE
PREFEITURA MUNICIPAL DE BARRA DOS COQUEIROS
SECRETARIA MUNICIPAL DE SAÚDE

100% dos agentes de saúde utilizando Tablet para o sistema do e-SUS Território nas visitas domiciliares.

O posto localizado na Capuã foi reformado e com isso foi refeita a infraestrutura de rede do prédio, onde foi colocado equipamentos que possam suprir a necessidade dos profissionais e dos usuários, assim a unidade Básica de saúde passa a usar 100% do prontuário eletrônico, onde a sala de vacina, pré consulta, médico, dentista, farmácia e enfermeiro tem computador e internet, via cabo e wi-fi e começou um estudo para viabilizar a Regulação no posto, sendo a segunda unidade de saúde a ter marcação de exames e consultas.

As melhorias na infraestrutura avançaram nesse ano, onde mais dois postos, passaram a ter conexão com o Servidor de Backup e Active Directory, interligando os arquivos da saúde em uma rede só assim alcançando os prédios da Secretaria de Saúde, Anexo, Clínica de Saúde da Família Santa Luzia, Hospital de Pequeno Porte - HPP, Setor de Transporte, PSF 9, Unidade Básica Ana dos Anjos, PSF6 Unidade Básica Gilson Santos, Almoarifado e Academia de Saúde. No próximo quadrimestre desejamos implementar na Unidade Básica Aureliano Rodrigues, Unidade Básica da Capuã, Unidade Básica do Jatobá, Unidade Básica do Povoado Canal e CAPS, atingindo 100% dos prédios da saúde com conexão ao servidores de Backup e Active Directory.

Prédios com conexão com servidores



Em busca de melhorias na infraestrutura foram disponibilizados telefones e ramais para os setores, Vigilância Ambiental, Nasf, Serviço Social. O monitoramento da velocidade da rede está sendo constantemente verificada, diariamente a velocidade pelo site <https://www.speedtest.net/pt> como vinha sendo feito desde o primeiro quadrimestre.



ESTADO DE SERGIPE
PREFEITURA MUNICIPAL DE BARRA DOS COQUEIROS
SECRETARIA MUNICIPAL DE SAÚDE

Como no primeiro quadrimestre os sistemas catalogados que são usados na Secretaria Municipal de Saúde utiliza são: DWService, Zimbra, Contabilis, Sistema de Ponto, Cadastro Nacional de Estabelecimentos de Saúde - CNES, e-SUS Atenção Primária (e-SUS APS), Sistema de Informações Ambulatoriais - SIA, Sistema de Informação sobre Mortalidade - SIM, Sistema de Informação sobre Nascidos Vivos - SINASC, Sistema de Informação de Agravos de Notificação - SINAN, Sistema Nacional de Gestão da Assistência Farmacêutica - HÓRUS, E-SUS Território e Windows Defender.

Os sistemas Operacionais utilizados são: Windows 7, Windows 8 e Windows 10, devido a necessidade de alguns programas como o Sistema de Informação sobre Mortalidade - SIM, existe ainda a necessidade de manter os Sistemas Operacionais Windows 7 e 8.1, mesmo ele não tendo mais atualizações de segurança.

O atendimento ao Usuário continua sendo utilizado o Software Gestionnaire Libre de Parc Informatique - GLPI em conjunto com o Departamento de Tecnologia de Informação da Prefeitura de Barra dos Coqueiros, os atendimentos chegaram via Whatsapp e repassados para o GLPI.

Nesse Quadrimestre enfrentamos problemas na sincronização dos dados com a base nacional, assim vendo a necessidade de aderir a Rede Gov, do Governo Federal da Secretaria de Governo Digital, como pode verificar no site: <https://www.gov.br/governodigital/pt-br/transformacao-digital/adesoes-a-rede-nacional-de-gover-no-digital> sendo assim o 4º município do estado de Sergipe a aderir o programa do Governo Federal, sendo dado inicio a solução de sincronização que será finalizado no próximo quadrimestre, com essa adesão poderá ser disponibilizado APIs para melhoria do serviço na rede Municipal e integração com os programas do governo.

Na parte de desenvolvimento de Sistemas, foi iniciado um estudo para desenvolvimento de uma plataforma inicialmente para ser utilizada pelos servidores e futuramente para os usuários do sistema de saúde, sendo utilizada para unificar em um único site os endereços dos sites utilizados na saúde, link de teste <https://infosergipe.com.br/saude/>.

Foram disponibilizados cinco computadores novos, no qual foi solicitado pela Coordenação do Hospital de Pequeno Porte e o Conselho Municipal de Saúde, a instalação de quatro computadores na Urgência e Emergência 24 horas e um computador no Conselho Municipal de Saúde.



ESTADO DE SERGIPE
PREFEITURA MUNICIPAL DE BARRA DOS COQUEIROS
SECRETARIA MUNICIPAL DE SAÚDE



ESTADO DE SERGIPE
PREFEITURA MUNICIPAL DE BARRA DOS COQUEIROS
SECRETARIA MUNICIPAL DE SAÚDE
CONSELHO MUNICIPAL DE SAÚDE

RESOLUÇÃO Nº 003/2024

Dispõe sobre as deliberações da I Reunião Extraordinária do Conselho Municipal de Saúde de Barra dos Coqueiros, realizada em 04 de março de dois mil e vinte quatro.

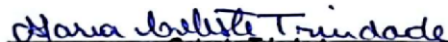
A presidente do Conselho Municipal de Saúde de Barra dos Coqueiros-CMSBC no uso das suas atribuições estatutárias e regimentais;

Considerando as decisões tomadas pelo corpo presente do CMSBC, reunido extraordinariamente em 04 de março de 2024,

RESOLVE:

Art. 1º - Aprovar o Relatório de Gestão do 3º Quadrimestre da Secretaria Municipal de Saúde de Barra dos Coqueiros/SE.

Comunique-se, Publique-se e Cumpra-se.


Maria Celeste Trindade
Decreto nº 337/2022
Presidente do Conselho
Municipal de Saúde - CMSBC

Homologa a Resolução Nº 003/2024, de 04 de Março de 2024
Conselho Municipal de Saúde de Barra dos Coqueiros – CMSBC, Avenida
General Antônio Sebastião Basílio Pirro, nº 520, Centro,
CEP: 49.140-000, Telefone: (79) 988818-1463.



ESTADO DE SERGIPE
PREFEITURA MUNICIPAL DE BARRA DOS COQUEIROS
SECRETARIA MUNICIPAL DE SAÚDE



ESTADO DE SERGIPE
PREFEITURA MUNICIPAL DE BARRA DOS COQUEIROS
SECRETARIA MUNICIPAL DE SAÚDE
CONSELHO MUNICIPAL DE SAÚDE

RESOLUÇÃO N° 003/2024

Dispõe sobre as deliberações da I Reunião Extraordinária do Conselho Municipal de Saúde de Barra dos Coqueiros, realizada em 04 de março de dois mil e vinte quatro.

A presidente do Conselho Municipal de Saúde de Barra dos Coqueiros-CMSBC no uso das suas atribuições estatutárias e regimentais;

Considerando as decisões tomadas pelo corpo presente do CMSBC, reunido extraordinariamente em 04 de março de 2024,

RESOLVE:

Art. 1° - Aprovar o Relatório de Gestão do 3° Quadrimestre da Secretaria Municipal de Saúde de Barra dos Coqueiros/SE.

Comunique-se, Publique-se e Cumpra-se.

Maria Celeste Trindade

Maria Celeste Trindade
Decreto nº 337/2022
Presidente do Conselho
Municipal de Saúde - CMSBC

Homologa a Resolução N° 003/2024, de 04 de Março de 2024
Conselho Municipal de Saúde de Barra dos Coqueiros – CMSBC, Avenida
General Antônio Sebastião Basílio Pirro, nº 520, Centro,
CEP: 49.140-000, Telefone: (79) 988818-1463.



ESTADO DE SERGIPE
PREFEITURA MUNICIPAL DE BARRA DOS COQUEIROS
SECRETARIA MUNICIPAL DE SAÚDE



ESTADO DE SERGIPE
PREFEITURA MUNICIPAL DE BARRA DOS COQUEIROS
SECRETARIA MUNICIPAL DE SAÚDE
CONSELHO MUNICIPAL DE SAÚDE

RESOLUÇÃO Nº 004/2024

Dispõe sobre as deliberações da I Reunião Extraordinária do Conselho Municipal de Saúde de Barra dos Coqueiros, realizada em 04 de março de dois mil e vinte quatro.

A presidente do Conselho Municipal de Saúde de Barra dos Coqueiros-CMSBC no uso das suas atribuições estatutárias e regimentais;

Considerando as decisões tomadas pelo corpo presente do CMSBC, reunido extraordinariamente em 04 de março de 2024,

RESOLVE:

Art. 1º - Aprovar o Relatório Anual de Gestão 2023 da Secretaria Municipal de Saúde de Barra dos Coqueiros/SE.

Comunique-se, Publique-se e Cumpra-se.



Maria Celeste Trindade
Decreto nº 337/2022
Presidente do Conselho
Municipal de Saúde - CMSBC

Homologa a Resolução Nº 004/2024, de 04 de Março de 2024
Conselho Municipal de Saúde de Barra dos Coqueiros – CMSBC, Avenida
General Antônio Sebastião Basílio Pirro, nº 520, Centro,
CEP: 49.140-000, Telefone: (79) 988818-1463.

Secretaria Municipal de Saúde de Barra dos Coqueiros/SE – Av. Moisés Gomes Pereira, Nº 16
Centro – CEP: 49.140-000, CNPJ: 11.417.922/0001-15, Barra dos Coqueiros/SE



ESTADO DE SERGIPE
PREFEITURA MUNICIPAL DE BARRA DOS COQUEIROS
SECRETARIA MUNICIPAL DE SAÚDE



**ESTADO DE SERGIPE
PREFEITURA MUNICIPAL DE BARRA DOS COQUEIROS
SECRETARIA MUNICIPAL DE SAÚDE
CONSELHO MUNICIPAL DE SAÚDE DE BARRA DOS COQUEIROS/SE**

**PARECER CONCLUSIVO DO CONSELHO MUNICIPAL DE SAÚDE
DE BARRA DOS COQUEIROS/SE**

A Presidente do Conselho Municipal de Saúde no uso de suas atribuições legalmente constituído **RESOLVE**:

1. APROVAÇÃO DAS CONTAS DO EXERCÍCIO 2023

Considerando análise, apreciação e parecer dos conselheiros, resolve **APROVAR** sem restrições as contas do Fundo Municipal de Saúde da Barra dos Coqueiros/SE referente ao exercício de 2023, conforme reunião extraordinária realizada em 04 de março de 2024.

Barra dos Coqueiros, 04 de março de 2024.

Maria Celeste Trindade
Maria Celeste Trindade

Presidente do Conselho Municipal de Saúde

Conselheiros:

1. *Demisson de Jesus Freitas*
2. *Maria Celeste Trindade*
3. *Fabio M. de S. Almeida*
4. *Edinélia Rosa dos Santos Bispo*
5. *Filipe Pereira de Oliveira*
6. *Jessica Francine Rodrigues de Sena*
7. *Cláudio Manoel Sobrinho*
8. *Roberto Fernandes dos Santos Junior*
9. *Márcia Amorim Oliveira*



ESTADO DE SERGIPE
PREFEITURA MUNICIPAL DE BARRA DOS COQUEIROS
SECRETARIA MUNICIPAL DE SAÚDE



ESTADO DE SERGIPE
PREFEITURA MUNICIPAL DE BARRA DOS COQUEIROS
SECRETARIA MUNICIPAL DE SAÚDE
CONSELHO MUNICIPAL DE SAÚDE DE BARRA DOS COQUEIROS/SE

PARECER CONCLUSIVO DO CONSELHO MUNICIPAL DE SAÚDE
DE BARRA DOS COQUEIROS/SE

A Presidente do Conselho Municipal de Saúde no uso de suas atribuições legalmente constituído RESOLVE:

1. APROVAÇÃO DAS CONTAS DO EXERCÍCIO 2023

Considerando análise, apreciação e parecer dos conselheiros, resolve **APROVAR** sem restrições as contas do Fundo Municipal de Saúde da Barra dos Coqueiros/SE referente ao exercício de 2023, conforme reunião extraordinária realizada em 04 de março de 2024.

Barra dos Coqueiros, 04 de março de 2024.

Maria Celeste Trindade
Maria Celeste Trindade

Presidente do Conselho Municipal de Saúde

Conselheiros:

1. *Denisson de Jesus Freitas*
2. *Maria Celeste Trindade*
3. *Fábio M. de S. Oliveira*
4. *Edinélia Rosa dos Santos Bispo*
5. *Filipe Pereira de Oliveira*
6. *Felício Joaquina Rodrigues de Sena*
7. *Edsonício Soares Sobrinho*
8. *Roberto Fernandes dos Santos Junior*
9. *Valbete Amorim Oliveira*