

ESTADO DE SERGIPE
PREFEITURA MUNICIPAL DE BARRA DOS COQUEIROS
RELATORIO DE GESTÃO FISCAL
DEMONSTRATIVO DA DESPESA COM PESSOAL
ORÇAMENTOS FISCAL E DA SEGURIDADE SOCIAL

RGF - ANEXO 1 (LRF, art. 55, inciso I, alínea "a")

R\$ 1.00

DESPESA COM PESSOAL	DESPESAS EXECUTADAS (Últimos 12 Meses)													INSCRITAS EM RESTOS A PAGAR NÃO PROCESSADOS (b)
	LIQUIDADAS													
	Jan/19	Fev/19	Mar/19	Abr/19	Mai/19	Jun/19	Jul/19	Ago/19	Set/19	Out/19	Nov/19	Dez/19	TOTAL (ULTIMOS 12 MESES) (a)	
DESPESA BRUTA COM PESSOAL (I)	4.226.189,94	4.998.552,51	5.093.543,95	5.273.438,02	5.257.305,30	6.743.585,97	5.768.814,80	5.575.696,68	5.376.161,89	5.732.719,00	5.716.162,36	12.149.110,57	71.911.280,99	0,00
Pessoal Ativo	4.159.110,69	4.931.473,26	5.026.332,70	5.206.226,77	5.190.094,05	6.706.431,59	5.638.161,10	5.508.573,43	5.372.569,09	5.594.787,88	5.712.569,56	11.976.962,45	71.023.292,57	0,00
Vencimentos, Vantagens e Outras Despesas Variáveis	4.159.110,69	4.157.951,12	4.205.285,25	4.288.169,86	4.406.253,74	5.833.416,85	4.760.235,92	4.554.679,98	4.467.678,81	4.691.930,56	4.777.991,52	9.070.627,75	59.373.332,05	0,00
Obrigações Patronais	0,00	773.522,14	821.047,45	918.056,91	783.840,31	873.014,74	877.925,18	953.893,45	904.890,28	902.857,32	934.578,04	2.906.334,70	11.649.960,52	0,00
Benefícios Previdenciários	0,00	0,00	0,00	0,00	0,00	0,00	0,00	0,00	0,00	0,00	0,00	0,00	0,00	0,00
Pessoal Inativo e Pensionistas	67.079,25	67.079,25	67.211,25	67.211,25	67.211,25	37.154,38	130.653,70	67.123,25	3.592,80	137.931,12	3.592,80	172.148,12	887.988,42	0,00
Aposentadorias, Reserva e Reformas	63.486,45	63.486,45	63.618,45	63.618,45	63.618,45	31.765,18	127.060,90	63.530,45	0,00	134.338,32	0,00	166.758,92	841.282,02	0,00
Pensões	3.592,80	3.592,80	3.592,80	3.592,80	3.592,80	5.389,20	3.592,80	3.592,80	3.592,80	3.592,80	3.592,80	5.389,20	46.706,40	0,00
Outros Benefícios Previdenciários	0,00	0,00	0,00	0,00	0,00	0,00	0,00	0,00	0,00	0,00	0,00	0,00	0,00	0,00
Outras despesas de pessoal decorrentes de contratos de terceirização (§ 1º do art. 18 da LRF)	0,00	0,00	0,00	0,00	0,00	0,00	0,00	0,00	0,00	0,00	0,00	0,00	0,00	0,00
DESPESAS NÃO COMPUTADAS (II) (§ 1º do art. 19 da LRF)	636.147,43	402.342,70	348.449,20	385.647,76	403.310,44	334.351,66	513.251,16	393.299,73	319.094,86	540.116,74	245.933,25	215.784,54	4.737.729,47	0,00
Indenizações por Demissão e Incentivos à Demissão Voluntária	14.852,69	0,00	3.066,66	7.781,82	5.666,66	0,00	12.605,52	1.602,23	2.036,95	2.449,87	12.502,79	15.023,17	77.588,36	0,00
Decorrentes de Decisão Judicial de período anterior ao da apuração	40.196,18	88.257,81	25.066,48	59.068,22	67.842,19	40.181,04	74.282,46	64.045,18	49.597,95	133.837,53	31.281,47	34.002,45	707.658,96	0,00
Despesas de Exercícios Anteriores de período anterior ao da apuração	259.793,66	0,00	178,05	3.917,55	0,00	0,00	38.096,63	0,00	8.933,33	0,00	5.374,66	0,00	316.293,88	0,00
Inativos e Pensionistas com Recursos Vinculados	63.486,45	63.486,45	63.618,45	63.618,45	63.618,45	31.765,18	127.060,90	63.530,45	0,00	134.338,32	0,00	166.758,92	841.282,02	0,00
Recursos transferidos pela União por intermédio de Programas Federais 2	257.818,45	250.598,44	256.519,56	251.261,72	266.183,14	262.405,44	261.205,65	264.121,87	258.526,63	269.491,02	196.774,33	0,00	2.794.906,25	0,00
DESPESA LIQUIDA COM PESSOAL (III) = (I - II)	3.590.042,51	4.596.209,81	4.745.094,75	4.887.790,26	4.853.994,86	6.409.234,31	5.255.563,64	5.182.396,95	5.057.067,03	5.192.602,26	5.470.229,11	11.933.326,03	67.173.551,52	0,00
APURAÇÃO DO CUMPRIMENTO DO LIMITE LEGAL											VALOR		% SOBRE A RCL AJUSTADA	
RECEITA CORRENTE LIQUIDA - RCL (IV)											161.856.207,32		-	
(c) Transferências obrigatórias da União relativas às emendas individuais (V) (§ 13, art. 166 da CF)											0,00		-	
= RECEITA CORRENTE LIQUIDA AJUSTADA (VI)											161.856.207,32		-	
DESPESA TOTAL COM PESSOAL - DTP (VII) = (III a + III b)											67.173.551,52		41,50	
LIMITE MÁXIMO (VIII) (incisos I, II e III, art. 20 da LRF)											87.402.351,95		54,00	
LIMITE PRUDENCIAL (IX) = (0,95 x VIII) (parágrafo único do art. 22 da LRF)											83.032.234,36		51,30	
LIMITE DE ALERTA (X) = (0,90 x VIII) (inciso II do § 1º do art. 59 da LRF)											78.662.116,76		48,60	

FONTE: Sistema PREFEITURA MUNICIPAL DE BARRA DOS COQUEIROS Unidade Responsável SECRETARIA DE FINANÇAS Data da emissão 06/01/2020 e hora de emissão 14:18

1. Nos demonstrativos elaborados no primeiro e no segundo quadrimestre de cada exercício, os valores de restos a pagar não processados inscritos em 31 de dezembro do exercício anterior continuarão a ser informados nesse campo. Esses valores não sofrem alteração pelo seu processamento, e somente no caso de cancelamento podem ser excluídos.
NOTA:

Tabela 1.1

TRAJETORIA DE RETORNO AO LIMITE DA DESPESA TOTAL COM PESSOAL								
2019			2019			2019		
1º Quadrimestre			2º Quadrimestre			3º Quadrimestre		
Limite Máximo	% DTP	% Excedente	Redutor mínimo de 1/3 do Excedente	Limite	% DTP	Redutor Residual	Limite	% DTP
(a)	(b)	(c) = (b-a)	(d) = (1/3*c)	(e) = (b-d)	(f)	(g) = (f-a)	(h) = (a)	(i)
54,00								

Nota: DTP corresponde à Despesa Total com Pessoal.

AIRTON SAMPAIO MARTINS - Prefeito

JOSE VALMIR DOS PASSOS CRC/SE 4.111

Francisco Madureira Melo Junior
Secretário de Controle Interno

SANDRO LUIS ZUZARTE
Secretário da Fazenda Municipal



SETEMBRO-DEZEMBRO/2019

DÍVIDA CONSOLIDADA	SALDO DO EXERCÍCIO ANTERIOR	SALDO DO EXERCÍCIO DE SETEMBRO-DEZEMBRO/2019		
		Até o 1º Quadrimestre	Até o 2º Quadrimestre	Até o 3º Quadrimestre
DÍVIDA CONSOLIDADA - DC (I)	0,00	0,00	0,00	11.905.064,58
Dívida Mobiliária	0,00	0,00	0,00	0,00
Dívida Contratual	0,00	0,00	0,00	11.905.064,58
Empréstimos	0,00	0,00	0,00	0,00
Internos	0,00	0,00	0,00	0,00
Externos	0,00	0,00	0,00	0,00
Reestruturação da Dívida de Estados e Municípios	0,00	0,00	0,00	0,00
Financiamentos	0,00	0,00	0,00	0,00
Internos	0,00	0,00	0,00	0,00
Externos	0,00	0,00	0,00	0,00
Parcelamento e Renegociação de dívidas	0,00	0,00	0,00	11.905.064,58
De Tributos	0,00	0,00	0,00	0,00
De Contribuições Previdenciárias	0,00	0,00	0,00	11.905.064,58
De Demais Contribuições Sociais	0,00	0,00	0,00	0,00
Do FGTS	0,00	0,00	0,00	0,00
Com Instituição Não financeira	0,00	0,00	0,00	0,00
Demais Dívidas Contratuais	0,00	0,00	0,00	0,00
Precatórios posteriores a 05/05/2000 (inclusive) - Vencidos e não pagos	0,00	0,00	0,00	0,00
Outras Dívidas	0,00	0,00	0,00	0,00
DEDUÇÕES (II)¹	12.798.736,85	22.684.276,59	38.431.623,65	34.002.778,82
Disponibilidade de Caixa	12.798.736,85	22.684.276,59	38.431.623,65	34.002.778,82
Disponibilidade de Caixa Bruta	15.293.683,33	24.304.209,05	39.459.992,66	35.799.748,52
(-) Restos a Pagar Processados (Exceto Precatórios)	2.494.946,48	1.619.932,46	1.028.369,01	1.796.969,70
Demais Haveres Financeiros	0,00	0,00	0,00	0,00
DÍVIDA CONSOLIDADA LÍQUIDA (DCL) (III) = (I - II)	-12.798.736,85	-22.684.276,59	-38.431.623,65	-22.097.714,24
RECEITA CORRENTE LÍQUIDA	130.139.478,54	140.672.189,83	154.376.428,46	161.856.207,32
% da DC sobre a RCL (I/RCL)	0,00	0,00	0,00	7,35
% da DCL sobre a RCL (III/RCL)	-9,83	-16,12	-24,89	-13,65
LIMITE DEFINIDO POR RESOLUÇÃO DO SENADO FEDERAL - <%>	0,00	0,00	0,00	0,00
LIMITE DE ALERTA (inciso III do § 1º do art. 59 da LRF) - <%>	0,00	0,00	0,00	0,00

OUTROS VALORES NÃO INTEGRANTES DA DC	SALDO DO EXERCÍCIO ANTERIOR	SALDO DO EXERCÍCIO DE SETEMBRO-DEZEMBRO/2019		
		Até o 1º Quadrimestre	Até o 2º Quadrimestre	Até o 3º Quadrimestre
PRECATÓRIOS ANTERIORES A 05/05/2000	0,00	0,00	0,00	0,00
PRECATÓRIOS POSTERIORES A 05/05/2000 (Não incluídos na DCL)	0,00	0,00	0,00	0,00
PASSIVO ATUARIAL	0,00	0,00	0,00	0,00
INSUFICIÊNCIA FINANCEIRA	0,00	0,00	0,00	0,00
DEPÓSITOS E CONSIGNAÇÕES SEM CONTRAPARTIDA	0,00	0,00	0,00	0,00
RP NÃO-PROCESSADOS DE EXERCÍCIOS ANTERIORES	0,00	0,00	0,00	0,00
ANTECIPAÇÕES DE RECEITA ORÇAMENTÁRIA – ARO	0,00	0,00	0,00	0,00
DÍVIDA CONTRATUAL DE PPP	0,00	0,00	0,00	0,00
APROPRIAÇÃO DE DEPÓSITOS JUDICIAIS - LC 151/2015	0,00	0,00	0,00	0,00


AIRTON SAMPAIO MARTINS - Prefeito


JOSE VALMIR DOS PASSOS CRC/SE 4.111


Francisco Madureira Melo Junior
Secretário de Controle Interno


SANDRO LUIS ZUZARTE
Secretário de Fazenda Municipal



ESTADO DE SERGIPE
PREFEITURA MUNICIPAL DE BARRA DOS COQUEIROS
Demonstrativo das Garantias e Contragarantias de Valores

RGF - ANEXO 3 (LRF, art. 55, inciso I, alínea 'c' e art. 40, § 1º)

SETEMBRO-DEZEMBRO/2019

R\$ 1,00

GARANTIAS CONCEDIDAS	SALDO DO EXERCÍCIO ANTERIOR	SALDOS DO EXERCÍCIO		
		Até o 1º Quadrimestre	Até o 2º Quadrimestre	Até o 3º Quadrimestre
AOS ESTADOS (I)	0,00	0,00	0,00	0,00
Em Operações de Crédito Externas	0,00	0,00	0,00	0,00
Em Operações de Crédito Internas	0,00	0,00	0,00	0,00
AOS MUNICÍPIOS (II)	0,00	0,00	0,00	0,00
Em Operações de Crédito Externas	0,00	0,00	0,00	0,00
Em Operações de Crédito Internas	0,00	0,00	0,00	0,00
ÀS ENTIDADES CONTROLADAS (III)	0,00	0,00	0,00	0,00
Em Operações de Crédito Externas	0,00	0,00	0,00	0,00
Em Operações de Crédito Internas	0,00	0,00	0,00	0,00
POR MEIO DE FUNDOS E PROGRAMAS (IV)	0,00	0,00	0,00	0,00
Em Operações de Crédito Externas	0,00	0,00	0,00	0,00
Em Operações de Crédito Internas	0,00	0,00	0,00	0,00
TOTAL GARANTIAS CONCEDIDAS (V) = (I + II + III + IV)	0,00	0,00	0,00	0,00
RECEITA CORRENTE LÍQUIDA - RCL (VI)	0,00	0,00	0,00	0,00
% do TOTAL DAS GARANTIAS sobre a RCL	0,00	0,00	0,00	0,00
LIMITE DEFINIDO POR RESOLUÇÃO DO SENADO FEDERAL - 22.00%	0,00	0,00	0,00	0,00
LIMITE DE ALERTA (inciso III do §1º do art. 59 da LRF) - 19.80%	0,00	0,00	0,00	0,00

CONTRAGARANTIAS RECEBIDAS	SALDO DO EXERCÍCIO ANTERIOR	SALDOS DO EXERCÍCIO		
		Até o 1º Quadrimestre	Até o 2º Quadrimestre	Até o 3º Quadrimestre
Em Garantia às operações de Crédito Internas	0,00	0,00	0,00	0,00
Em Garantia às operações de Crédito Internas	0,00	0,00	0,00	0,00
DAS ENTIDADES CONTROLADAS (IX)	0,00	0,00	0,00	0,00
MEDIDAS CORRETIVAS:	0,00	0,00	0,00	0,00
TOTAL CONTRACONTRAGARANTIAS RECEBIDAS (XI) = (VII + VIII + IX + X)	0,00	0,00	0,00	0,00
EM CONTRAGARANTIAS POR MEIO DE FUNDOS E PROGRAMAS (X)	0,00	0,00	0,00	0,00
Em Garantia às operações de Crédito Internas	0,00	0,00	0,00	0,00
Em Garantia às operações de Crédito Externas	0,00	0,00	0,00	0,00
DOS ESTADOS (VII)	0,00	0,00	0,00	0,00
Em Garantia às operações de Crédito Internas	0,00	0,00	0,00	0,00
Em Garantia às operações de Crédito Externas	0,00	0,00	0,00	0,00
DOS MUNICÍPIOS (VIII)	0,00	0,00	0,00	0,00



AIRTON SAMPAIO MARTINS - Prefeito



JOSÉ VALMIR DOS PASSOS CRC/SE 4.111



Francisco Madureira Melo Junior
Secretário de Controle Interno



SANDRO LUIS ZUZARTE
Secretário de Fazenda Municipal



ESTADO DE SERGIPE
PREFEITURA MUNICIPAL DE BARRA DOS COQUEIROS
Demonstrativo das Operações de Crédito

RGF - ANEXO 4 (LRF, art. 55, inciso I, alínea

SETEMBRO-DEZEMBRO/2019

OPERAÇÕES DE CRÉDITO	VALOR REALIZADO	
	No quadrimestre de referência	Até o quadrimestre de referência (a)
SUJEITAS AO LIMITE PARA FINS DE CONTRATAÇÃO (I)	0,00	0,00
Mobiliária	0,00	0,00
Interna	0,00	0,00
Externa	0,00	0,00
Contratual	0,00	0,00
Interna	0,00	0,00
Abertura de Crédito	0,00	0,00
Aquisição Financiada de Bens e Arrendamento Mercantil Financeiro	0,00	0,00
Derivadas de PPP	0,00	0,00
Demais Aquisições Financiadas	0,00	0,00
Antecipação de Receita	0,00	0,00
Pela Venda a Termo de Bens e Serviços	0,00	0,00
Demais Antecipações de Receita	0,00	0,00
Assunção, Reconhecimento e Confissão de Dívidas (LRF, art. 29, § 1º)	0,00	0,00
Outras Operações de Crédito	0,00	0,00
Externa	0,00	0,00
NÃO SUJEITAS AO LIMITE PARA FINS DE CONTRATAÇÃO (II)	12.520.918,14	13.555.018,30
Parcelamentos de Dívidas	12.520.918,14	13.555.018,30
De Tributos	0,00	0,00
De Contribuições Sociais	0,00	0,00
Previdenciárias	12.101.525,90	12.101.525,90
Demais Contribuições Sociais	0,00	0,00
Do FGTS	419.392,24	1.453.492,40
Melhoria da Administração de Receitas e da Gestão Fiscal, Financeira e Patrimonial	0,00	0,00
Programa de Iluminação Pública – RELUZ	0,00	0,00
Outras Operações de Crédito Não Sujeitas ao Limite	0,00	0,00

APURAÇÃO DO CUMPRIMENTO DOS LIMITES	VALOR	% SOBRE A RCL
RECEITA CORRENTE LÍQUIDA – RCL	161.856.207,32	0,00
OPERAÇÕES VEDADAS (III)	0,00	0,00
TOTAL CONSIDERADO PARA FINS DA APURAÇÃO DO CUMPRIMENTO DO LIMITE (IV)= (Ia + III)	0,00	0,00
LIMITE GERAL DEFINIDO POR RESOLUÇÃO DO SENADO FEDERAL PARA AS OPERAÇÕES DE CRÉDITO INTERNAS E EXTERNAS	0,00	0,00
LIMITE DE ALERTA (inciso III do §1º do art. 59 da LRF) - <%>	0,00	0,00
OPERAÇÕES DE CRÉDITO POR ANTECIPAÇÃO DA RECEITA ORÇAMENTÁRIA	0,00	0,00
LIMITE DEFINIDO POR RESOLUÇÃO DO SENADO FEDERAL PARA AS OPERAÇÕES DE CRÉDITO POR ANTECIPAÇÃO DA RECEITA ORÇAMENTÁRIA	0,00	0,00
TOTAL CONSIDERADO PARA CONTRATAÇÃO DE NOVAS OPERAÇÕES DE CRÉDITO (V) = (IV + IIa)	0,00	0,00


 AIRTON SAMPAIO MARTINS - Prefeito


 JOSÉ VALMIR DOS PASSOS CRC/SE 4.111




 Francisco Madureira Melo Junior
 Secretário de Controle Interno


 SANDRO LUIS ZUZARTE
 Secretário da Fazenda Municipal

**PREFEITURA MUNICIPAL DE BARRA DOS COQUEIROS**
Demonstrativo da Disponibilidade de Caixa

ANUAL/2019



DESTINAÇÃO DE RECURSOS	DISPONIBILIDADE DE CAIXA BRUTA	OBRIGAÇÕES FINANCEIRAS	DISPONIBILIDADE DE CAIXA LIQUIDA
	(a)	(b)	(c) = (a-b)
01 - Recursos Ordinários	16.609.745,71	6.399.228,74	10.210.516,97
11 - Receitas de Impostos e de Transferência de Impostos - Educação	2.061.286,05	2.202.542,31	-141.256,26
12 - Transferências de Convênios - Assistência Social	668.152,10	0,00	668.152,10
13 - Transferências do FUNDEB 40%	0,00	3.100,00	-3.100,00
14 - Transferências do FUNDEB 60% - Complementação da União	115.125,19	18.857,15	96.268,04
15 - Transferências do FUNDEB 40% - Complementação da União	211.758,54	16.495,00	195.263,54
20 - Contribuição para o Custeio do Serviço de Iluminação Pública - COSIP	648.585,05	64.881,17	583.703,88
22 - Transferências de Recursos do FNDE Referentes ao Programa Nacional de Alimentação Escolar (PNAE)	819,90	51.917,16	-51.097,26
23 - Transferências de Recursos do FNDE Referentes ao Programa Nacional de Apoio ao Transporte Escolar (PNATE)	54.190,91	0,00	54.190,91
24 - Outras Transferências de Recursos do FNDE	6.180,03	0,00	6.180,03
25 - Transferências de Convênios ou de Contratos de Repasse vinculados à Educação	147.971,99	0,00	147.971,99
30 - Operações de Crédito Vinculadas à Educação	1.785.840,90	194.640,00	1.591.200,90
40 - Outras vinculações de transferências	188.284,76	69.696,97	118.587,79
80 - Recursos não classificados - a classificar	193.804,02	0,00	193.804,02
90 - Outros Recursos Vinculados	11.065.673,50	5.248,76	11.060.424,74
TOTAL DOS RECURSOS VINCULADOS (I)	33.757.418,65	9.026.607,26	24.730.811,39
DESTINAÇÃO DE RECURSOS	DISPONIBILIDADE DE CAIXA BRUTA	OBRIGAÇÕES FINANCEIRAS	DISPONIBILIDADE DE CAIXA LIQUIDA
-	0,00	0,00	0,00
TOTAL DOS RECURSOS VINCULADOS (II)	0,00	0,00	0,00
TOTAL (III) = (I+II)	33.757.418,65	9.026.607,26	24.730.811,39
REGIME PROPRIO DE PREVIDENCIA DOS SERVIDORES	0,00	0,00	0,00


AIRTON SAMPAIO MARTINS - Prefeito
JOSE VALMIR DOS PASSOS CRC/SE 4.111
Francisco Madureira Melo Junior
Secretário de Controle Interno
SANDRO LUIS ZUZARTE
Secretário de Fazenda Municipal

**PREFEITURA MUNICIPAL DE BARRA DOS COQUEIROS**
Demonstrativo dos Restos a Pagar

ANUAL/2019

DESTINAÇÃO DE RECURSOS	RESTOS A PAGAR				DISPONIBILIDADE DE CAIXA LIQUIDA (ANTES DA INSCRIÇÃO EM RESTOS A PAGAR NÃO PROCESSADOS DO EXERCÍCIO)	EMPENHOS NÃO LIQUIDADOS CANCELADOS (NÃO INSCRITO POR INSUFICIÊNCIA FINANCEIRA)
	Liquidados e Não Pagos		Empenhados e Não Liquidados			
	De Exercícios Anteriores	Do Exercício	De Exercícios Anteriores	Do Exercício		
01 - Recursos Ordinários	1.071.314,21	437.723,12	824.019,20	2.748.064,53	-104.041.418,35	9.345.196,17
11 - Receitas de Impostos e de Transferência de Impostos - Educação	1.582.442,54	1.053.976,78	1.641.743,95	11.396,35	3.870.562,33	9.149.793,85
13 - Transferências do FUNDEB 40%	0,00	3.100,00	0,00	0,00	475.775,19	199.847,08
14 - Transferências do FUNDEB 60% – Complementação da União	26.304,20	13.474,73	10.012,51	682,00	1.557.999,27	1.595.597,94
15 - Transferências do FUNDEB 40% – Complementação da União	0,00	16.495,00	0,00	0,00	-15.005,00	6.300,00
20 - Transferência do Salário-Educação	0,00	4.415,00	40.533,42	0,00	-197.812,70	19.782,51
22 - Transferências de Recursos do FNDE Referentes ao Programa Nacional de Alimentação Escolar (PNAE)	0,00	0,00	0,00	6.759,61	-142.374,84	16.530,33
30 - Operações de Crédito Vinculadas à Educação	0,00	0,00	308.197,51	0,00	-3.568.672,93	2.678.591,72
40 - Royalties do Petróleo Vinculados à Educação	0,00	39.881,74	0,00	0,00	-1.057.963,32	339.107,91
90 - Outros Recursos Vinculados à Educação	4.331,64	1.800,00	1.724,43	0,00	-170.216,00	44.059,41
TOTAL DOS RECURSOS VINCULADOS (I)	2.684.392,59	1.570.866,37	2.826.231,02	2.766.902,49	-103.289.126,35	23.394.806,92
-	0,00	0,00	0,00	0,00	0,00	0,00
TOTAL DOS RECURSOS NÃO VINCULADOS (II)	0,00	0,00	0,00	0,00	0,00	0,00
TOTAL (III) = (I + II)	2.684.392,59	1.570.866,37	2.826.231,02	2.766.902,49	-103.289.126,35	23.394.806,92
REGIME PRÓPRIO DE PREVIDÊNCIA DOS SERVIDORES	0,00	0,00	0,00	0,00	0,00	0,00


AIRTON SAMPAIO MARTINS - Prefeito
JOSE VALMIR DOS PASSOS CRC/SE 4.111
Francisco Madureira Melo Junior
Secretário de Controle Interno
SANDRO LUIS ZUZARTE
Secretário da Fazenda Municipal



ESTADO DE SERGIPE
PREFEITURA MUNICIPAL DE BARRA DOS COQUEIROS
Demonstrativo Simplificado do Relatório de Gestão Fiscal

RGF - ANEXO 6 (LRF, art. 48)

SETEMBRO-DEZEMBRO/2019
R\$ 1,00

RECEITA CORRENTE LÍQUIDA	VALOR ATÉ O QUADRIMESTRE/SEMESTRE	
Receita Corrente Líquida	161.856.207,32	
Receita Corrente Líquida Ajustada	161.856.207,32	
DESPESA COM PESSOAL	VALOR	% SOBRE A RCL AJUSTADA
Despesa Total com Pessoal - DTP	67.173.551,52	41,50%
Limite Máximo (incisos I, II e III, art. 20 da LRF)	87.402.351,95	54,00
Limite Prudencial (parágrafo único, art. 22 da LRF)	83.032.234,36	51,30
Limite de Alerta (inciso II do §1º do art. 59 da LRF)	78.662.116,76	48,60
DÍVIDA CONSOLIDADA	VALOR	% SOBRE A RCL
Dívida Consolidada Líquida	-22.097.714,24	-13,65
Limite Definido por Resolução do Senado Federal	0,00	0,00
GARANTIAS DE VALORES	VALOR	% SOBRE A RCL
Total das Garantias Concedidas	0,00	0,00
Limite Definido por Resolução do Senado Federal	0,00	0,00
OPERAÇÕES DE CRÉDITO	VALOR	% SOBRE A RCL
Operações de Crédito Internas e Externas	0,00	0,00
Operações de Crédito por Antecipação da Receita	0,00	0,00
Limite Definido pelo Senado Federal para Operações de Crédito Externas e Internas	0,00	0,00
Limite Definido pelo Senado Federal para Operações de Crédito por Antecipação da Receita	0,00	0,00
RESTOS A PAGAR	INSCRIÇÃO EM RESTOS A PAGAR NÃO PROCESSADOS DO EXERCÍCIO	DISPONIBILIDADE DE CAIXA LÍQUIDA (ANTES DA INSCRIÇÃO EM RESTOS A PAGAR NÃO PROCESSADOS DO EXERCÍCIO)
Valor Total	2.766.902,49	24.730.811,39


AIRTON SAMPAIO MARTINS - Prefeito


Francisco Madureira Melo Junior
Secretário de Controle Interno


JOSE VALMIR DOS PASSOS CRC/SE 4.111


SANDRO LUIS ZUZARTE
Secretário de Fazenda Municipal