



**ESTADO DE SERGIPE
BARRA DOS COQUEIROS
PREFEITURA MUNICIPAL**

**DECLARAÇÃO DE PUBLICAÇÃO DO RELATÓRIO RESUMIDO DA
EXECUÇÃO ORÇAMENTÁRIA**

Declaro, sob as penas da Lei, que o Relatório resumido da execução orçamentária de todos os poderes e órgãos do Município de **Barra dos Coqueiros**, relativo ao 1º Bimestre do ano de 2017, foi publicado com afixação no mural, localizado na sede desta Prefeitura, no período de 16 a 23/03/2017 em atendimento aos requisitos dispostos nos Arts. 52 e 53 da Lei Complementar nº 101, de 4 de maio de 2000.

Barra dos Coqueiros, 28 de Março de 2017.

AIRTON SAMPAIO MARTINS - Prefeito



RECEITAS	PREVISÃO INICIAL	PREVISÃO ATUALIZADA (a)	RECEITAS REALIZADAS			% (c/a)	SALDO A REALIZAR (a-c)
			No Bimestre (b)	% (b/a)	Até o Bimestre (c)		
RECEITAS (EXCETO INTRA-ORÇAMENTÁRIAS) (I)	120.000.000,00	120.000.000,00	13.998.783,58	11,67	13.998.783,58	11,67	106.001.216,42
RECEITAS CORRENTES	119.234.000,00	119.234.000,00	13.998.673,37	11,74	13.998.673,37	11,74	105.235.326,63
RECEITA TRIBUTÁRIA	32.112.000,00	32.112.000,00	5.427.981,05	16,90	5.427.981,05	16,90	26.684.018,95
Impostos	31.674.000,00	31.674.000,00	4.936.898,06	15,59	4.936.898,06	15,59	26.737.101,94
Taxas	438.000,00	438.000,00	491.082,99	112,12	491.082,99	112,12	(53.082,99)
Contribuições de Melhorias	0,00	0,00	0,00	0,00	0,00	0,00	0,00
RECEITA DE CONTRIBUIÇÕES	2.200.000,00	2.200.000,00	356.706,91	16,21	356.706,91	16,21	1.843.293,09
Contribuições Sociais	200.000,00	200.000,00	20.937,84	10,47	20.937,84	10,47	179.062,16
Contribuições Econômicas	2.000.000,00	2.000.000,00	335.769,07	16,79	335.769,07	16,79	1.664.230,93
Contribuições de Iluminação Pública	0,00	0,00	0,00	0,00	0,00	0,00	0,00
RECEITA PATRIMONIAL	568.200,00	568.200,00	368.178,33	64,80	368.178,33	64,80	200.021,67
Receitas Imobiliárias	0,00	0,00	0,00	0,00	0,00	0,00	0,00
Receitas de Valores Mobiliários	568.200,00	568.200,00	368.178,33	64,80	368.178,33	64,80	200.021,67
Receita de Concessões e Permissões	0,00	0,00	0,00	0,00	0,00	0,00	0,00
Compensações Financeiras	0,00	0,00	0,00	0,00	0,00	0,00	0,00
Receita Decorrente do Direito de Exploração de Bens Públicos em Áreas de Domínio Público	0,00	0,00	0,00	0,00	0,00	0,00	0,00
Receita da Cessão de Direitos	0,00	0,00	0,00	0,00	0,00	0,00	0,00
Outras Receitas Patrimoniais	0,00	0,00	0,00	0,00	0,00	0,00	0,00
RECEITA AGROPECUÁRIA	0,00	0,00	0,00	0,00	0,00	0,00	0,00
Receita da Produção Vegetal	0,00	0,00	0,00	0,00	0,00	0,00	0,00
Receita da Produção Animal e Derivados	0,00	0,00	0,00	0,00	0,00	0,00	0,00
Outras Receitas Agropecuárias	0,00	0,00	0,00	0,00	0,00	0,00	0,00
RECEITA INDUSTRIAL	0,00	0,00	0,00	0,00	0,00	0,00	0,00
Receita da Indústria Extrativa Mineral	0,00	0,00	0,00	0,00	0,00	0,00	0,00
Receita da Indústria de Transformação	0,00	0,00	0,00	0,00	0,00	0,00	0,00
Receita da Indústria de Construção	0,00	0,00	0,00	0,00	0,00	0,00	0,00
Outras Receitas Industriais	0,00	0,00	0,00	0,00	0,00	0,00	0,00
RECEITA DE SERVIÇOS	6.000,00	6.000,00	0,00	0,00	0,00	0,00	6.000,00
TRANSFERÊNCIAS CORRENTES	52.104.200,00	52.104.200,00	7.721.013,48	14,82	7.721.013,48	14,82	44.383.186,52
Transferências Intergovernamentais	51.044.200,00	51.044.200,00	7.721.013,48	15,13	7.721.013,48	15,13	43.323.186,52
Transferências de Instituições Privadas	695.000,00	695.000,00	0,00	0,00	0,00	0,00	695.000,00
Transferências do Exterior	0,00	0,00	0,00	0,00	0,00	0,00	0,00
Transferências de Pessoas	0,00	0,00	0,00	0,00	0,00	0,00	0,00
Transferências de Convênios	365.000,00	365.000,00	0,00	0,00	0,00	0,00	365.000,00
Transferências para o Combate à Fome	0,00	0,00	0,00	0,00	0,00	0,00	0,00
OUTRAS RECEITAS CORRENTES	32.243.600,00	32.243.600,00	124.793,60	0,39	124.793,60	0,39	32.118.806,40
Multas e Juros de Mora	664.000,00	664.000,00	63.687,30	9,59	63.687,30	9,59	600.312,70
Indenizações e Restituições	3.272.000,00	3.272.000,00	3.828,48	0,12	3.828,48	0,12	3.268.171,52
Receita da Dívida Ativa	542.000,00	542.000,00	0,00	0,00	0,00	0,00	542.000,00
Receitas Decorrentes de Aportes Periódicos para Amortização de Déficit Atuarial do RPPS	0,00	0,00	0,00	0,00	0,00	0,00	0,00
Receitas Correntes Diversas	27.765.600,00	27.765.600,00	57.277,82	0,21	57.277,82	0,21	27.708.322,18
RECEITAS DE CAPITAL	766.000,00	766.000,00	110,21	0,01	110,21	0,01	765.889,79
OPERAÇÕES DE CRÉDITO	0,00	0,00	0,00	0,00	0,00	0,00	0,00
Operações de Crédito Internas	0,00	0,00	0,00	0,00	0,00	0,00	0,00
Operações de Crédito Externas	0,00	0,00	0,00	0,00	0,00	0,00	0,00
ALIENAÇÃO DE BENS	313.000,00	313.000,00	0,00	0,00	0,00	0,00	0,00
Alienação de Bens Móveis	168.000,00	168.000,00	0,00	0,00	0,00	0,00	168.000,00
Alienação de Bens Imóveis	145.000,00	145.000,00	0,00	0,00	0,00	0,00	145.000,00
AMORTIZAÇÕES DE EMPRÉSTIMOS	0,00	0,00	0,00	0,00	0,00	0,00	0,00
TRANSFERÊNCIAS DE CAPITAL	439.000,00	439.000,00	110,21	0,03	110,21	0,03	438.889,79



RREO - Anexo 1 (LRF, Art. 52, inciso I, alíneas "a" e "b" do inciso II e §1o)


R\$ 1,00

Transferências Intergovernamentais	204.000,00	204.000,00	110,21	0,05	110,21	0,05	203.889,79
Transferências de Instituições Privadas	0,00	0,00	0,00	0,00	0,00	0,00	0,00
Transferências do Exterior	0,00	0,00	0,00	0,00	0,00	0,00	0,00
Transferências de Pessoas	0,00	0,00	0,00	0,00	0,00	0,00	0,00
Transferências de Outras Instituições públicas	0,00	0,00	0,00	0,00	0,00	0,00	0,00
Transferências de Convênios	235.000,00	235.000,00	0,00	0,00	0,00	0,00	235.000,00
Transferências Para o Combate a Fome	0,00	0,00	0,00	0,00	0,00	0,00	0,00
OUTRAS RECEITAS DE CAPITAL	14.000,00	14.000,00	0,00	0,00	0,00	0,00	14.000,00
Integralização do Capital Social	0,00	0,00	0,00	0,00	0,00	0,00	0,00
Div. Ativa Prov. da Amortização de Empréstimos e Financiamentos	0,00	0,00	0,00	0,00	0,00	0,00	0,00
Receitas de Capital Diversas	0,00	0,00	0,00	0,00	0,00	0,00	0,00
RECEITAS (INTRA-ORÇAMENTÁRIAS) (II)	0,00	0,00	0,00	0,00	0,00	0,00	0,00
SUBTOTAL DAS RECEITAS (III) = (I + II)	120.000.000,00	120.000.000,00	13.998.783,58	0,00	13.998.783,58	0,00	106.001.216,42
OPERAÇÕES DE CRÉDITO / REFINANCIAMENTO (IV)	0,00	0,00	0,00	0,00	0,00	0,00	0,00
Operações de Créditos Internas	0,00	0,00	0,00	0,00	0,00	0,00	0,00
Mobiliária	0,00	0,00	0,00	0,00	0,00	0,00	0,00
Contratual	0,00	0,00	0,00	0,00	0,00	0,00	0,00
Operações de Créditos Externas	0,00	0,00	0,00	0,00	0,00	0,00	0,00
Mobiliária	0,00	0,00	0,00	0,00	0,00	0,00	0,00
Contratual	0,00	0,00	0,00	0,00	0,00	0,00	0,00
SUBTOTAL COM REFINANCIAMENTO (V) = (III + IV)	120.000.000,00	120.000.000,00	13.998.783,58	11,67	13.998.783,58	11,67	106.001.216,42
DÉFICIT (VI)						0,00	
TOTAL (VII) = (V + VI)	120.000.000,00	120.000.000,00	13.998.783,58	11,67	13.998.783,58	11,67	106.001.216,42
SALDOS DE EXERCÍCIOS ANTERIORES (UTILIZADOS PARA CRÉDITOS ADICIONAIS)		0,00				0,00	
Superávit Financeiro		0,00				0,00	
Reabertura de Créditos Adicionais		0,00				0,00	



DESPESAS	DOTAÇÃO INICIAL (d)	DOTAÇÃO ATUALIZADA (e)	DESPESAS EMPENHADAS		SALDO (g) = (e-f)	DESPESAS LIQUIDADAS		SALDO (i) = (e-h)	DESPESAS PAGAS ATÉ O BIMESTRE (j)	INSCRITAS EM RESTOS A PAGAR NÃO PROCESSADOS (k)
			No Bimestre	Até o Bimestre (f)		No Bimestre	Até o Bimestre (h)			
DESPESAS (EXCETO INTRA-ORÇAMENTÁRIAS) (VIII)	120.000.000,00	120.000.000,00	55.788.984,53	55.788.984,53	64.211.015,47	10.747.533,99	10.747.533,99	109.252.466,01	8.399.637,57	0,00
DESPESA CORRENTES	114.364.000,00	114.870.219,10	53.091.682,70	53.091.682,70	61.778.536,40	9.797.876,97	9.797.876,97	105.072.342,13	7.471.471,72	0,00
PESSOAL E ENCARGOS SOCIAIS	60.524.000,00	61.851.422,10	32.790.587,66	32.790.587,66	29.060.834,44	6.387.548,64	6.387.548,64	55.463.873,46	6.373.993,45	0,00
JUROS E ENCARGOS DA DÍVIDA	1.000,00	1.000,00	0,00	0,00	1.000,00	0,00	0,00	1.000,00	0,00	0,00
OUTRAS DESPESAS CORRENTES	53.839.000,00	53.017.797,00	20.301.095,04	20.301.095,04	32.716.701,96	3.410.328,33	3.410.328,33	49.607.468,67	1.097.478,27	0,00
DESPESAS DE CAPITAL	5.551.000,00	5.094.780,90	2.697.301,83	2.697.301,83	2.397.479,07	949.657,02	949.657,02	4.145.123,88	928.165,85	0,00
INVESTIMENTOS	4.349.000,00	3.525.780,90	1.431.009,67	1.431.009,67	2.094.771,23	112.579,38	112.579,38	3.413.201,52	91.088,21	0,00
INVERSÕES FINANCEIRAS	0,00	0,00	0,00	0,00	0,00	0,00	0,00	0,00	0,00	0,00
AMORTIZAÇÃO DA DÍVIDA	1.202.000,00	1.569.000,00	1.266.292,16	1.266.292,16	302.707,84	837.077,64	837.077,64	731.922,36	837.077,64	0,00
RESERVA DE CONTINGÊNCIA	85.000,00	35.000,00	0,00	0,00	35.000,00	0,00	0,00	35.000,00	0,00	0,00
RESERVA DO RPPS	0,00	0,00	0,00	0,00	0,00	0,00	0,00	0,00	0,00	0,00
DESPESAS (INTRA-ORÇAMENTÁRIAS) (IX)	0,00	0,00	0,00	0,00	0,00	0,00	0,00	0,00	0,00	0,00
SUBTOTAL DAS DESPESAS (X) = (VII + IX)	120.000.000,00	120.000.000,00	55.788.984,53	55.788.984,53	64.211.015,47	10.747.533,99	10.747.533,99	109.252.466,01	8.399.637,57	0,00
AMORTIZAÇÃO DA DÍV./ REFINANCIAMENTO (XI)	0,00	0,00	0,00	0,00	0,00	0,00	0,00	0,00	0,00	0,00
Amortização da Dívida Interna	0,00	0,00	0,00	0,00	0,00	0,00	0,00	0,00	0,00	0,00
Dívida Mobiliária	0,00	0,00	0,00	0,00	0,00	0,00	0,00	0,00	0,00	0,00
Outras Dívidas	0,00	0,00	0,00	0,00	0,00	0,00	0,00	0,00	0,00	0,00
Amortização da Dívida Externa	0,00	0,00	0,00	0,00	0,00	0,00	0,00	0,00	0,00	0,00
Dívida Mobiliária	0,00	0,00	0,00	0,00	0,00	0,00	0,00	0,00	0,00	0,00
Outras Dívidas	0,00	0,00	0,00	0,00	0,00	0,00	0,00	0,00	0,00	0,00
SUBTOTAL C/ REFINANCIAMENTO (XII) = (X+XI)	120.000.000,00	120.000.000,00	55.788.984,53	55.788.984,53	64.211.015,47	10.747.533,99	10.747.533,99	109.252.466,01	8.399.637,57	0,00
SUPERÁVIT (XIII)							3.251.249,59			
TOTAL (XIV) = (XII + XIII)	120.000.000,00	120.000.000,00	55.788.984,53	55.788.984,53	64.211.015,47	10.747.533,99	13.998.783,58	109.252.466,01	8.399.637,57	0,00

AIRTON SAMPAIO MARTINS - Prefeito


 JOSÉ VALMIR DOS PASSOS CRC/SE 4.111



ESTADO DE SERGIPE
MUNICIPIO DE BARRA DOS COQUEIROS

ORÇAMENTOS FISCAL E DA SEGURIDADE SOCIAL

RELATÓRIO RESUMIDO DA EXECUÇÃO ORÇAMENTÁRIA : 2017

DEMONSTRATIVO DA EXECUÇÃO DAS DESPESAS POR FUNÇÃO/SUBFUNÇÃO

JANEIRO/2017 A FEVEREIRO/2017

RREO - Anexo 2 (LRF, Art. 52, inciso II, alínea "c")

R\$ 1.00

FUNCAO/SUBFUNCAO	DOTAÇÃO INICIAL	DOTAÇÃO ATUALIZADA (a)	DESPESAS EMPENHADAS			SALDO (c) = (a-b)	DESPESAS LIQUIDADAS			SALDO (e) = (a-d)	INSCRITAS EM RESTOS A PAGAR NÃO PROCESSADOS (f)
			No Bimestre	Até o Bimestre (b)	% (b/total b)		No Bimestre	Até o Bimestre (d)	% (d/total d)		
DESPESAS (EXCETO INTRA-ORÇAMENTARIAS) (I)	120.000.000,00	120.000.000,00	55.788.984,53	55.788.984,53	46,49	64.211.015,47	10.747.533,99	10.747.533,99	8,96	109.252.466,01	0,00
01 - LEGISLATIVA	5.000.000,00	5.000.000,00	0,00	0,00	0,00	5.000.000,00	0,00	0,00	0,00	5.000.000,00	0,00
01.031 - Acao Legislativa	5.000.000,00	5.000.000,00	0,00	0,00	0,00	5.000.000,00	0,00	0,00	0,00	5.000.000,00	0,00
02 - JUDICIÁRIA	1.531.000,00	1.531.000,00	733.550,92	733.550,92	47,91	797.449,08	303.659,06	303.659,06	19,83	1.227.340,94	0,00
02.122 - Administracao Geral	1.531.000,00	1.531.000,00	733.550,92	733.550,92	47,91	797.449,08	303.659,06	303.659,06	19,83	1.227.340,94	0,00
04 - ADMINISTRAÇÃO	22.141.000,00	22.965.500,00	8.603.344,68	8.603.344,68	37,46	14.362.155,32	2.327.536,03	2.327.536,03	10,13	20.637.963,97	0,00
04.122 - Administracao Geral	21.750.000,00	22.598.500,00	8.431.760,68	8.431.760,68	37,31	14.166.739,32	2.297.364,83	2.297.364,83	10,17	20.301.135,17	0,00
04.124 - Controle Interno	389.000,00	365.000,00	171.584,00	171.584,00	47,01	193.416,00	30.171,20	30.171,20	8,27	334.828,80	0,00
04.451 - Infra-Estrutura Urbana	2.000,00	2.000,00	0,00	0,00	0,00	2.000,00	0,00	0,00	0,00	2.000,00	0,00
08 - ASSISTÊNCIA SOCIAL	13.712.533,49	13.692.533,49	5.718.426,77	5.718.426,77	41,76	7.974.106,72	953.386,41	953.386,41	6,96	12.739.147,08	0,00
08.122 - Administracao Geral	8.798.000,00	8.343.000,00	3.597.800,64	3.597.800,64	43,12	4.745.199,36	567.405,78	567.405,78	6,80	7.775.594,22	0,00
08.242 - Assistencia ao Portador de Deficiencia	3.000,00	3.000,00	0,00	0,00	0,00	3.000,00	0,00	0,00	0,00	3.000,00	0,00
08.244 - Assistencia Comunitaria	4.887.533,49	5.322.533,49	2.120.626,13	2.120.626,13	39,84	3.201.907,36	385.980,63	385.980,63	7,25	4.936.552,86	0,00
08.451 - Infra-Estrutura Urbana	24.000,00	24.000,00	0,00	0,00	0,00	24.000,00	0,00	0,00	0,00	24.000,00	0,00
09 - PREVIDÊNCIA SOCIAL	54.000,00	54.000,00	0,00	0,00	0,00	54.000,00	0,00	0,00	0,00	54.000,00	0,00
09.122 - Administracao Geral	54.000,00	54.000,00	0,00	0,00	0,00	54.000,00	0,00	0,00	0,00	54.000,00	0,00
10 - SAÚDE	25.180.000,00	25.170.000,00	12.155.208,14	12.155.208,14	48,29	13.014.791,86	2.506.853,94	2.506.853,94	9,96	22.663.146,06	0,00
10.122 - Administracao Geral	12.778.000,00	12.070.000,00	4.804.859,95	4.804.859,95	39,81	7.265.140,05	929.902,39	929.902,39	7,70	11.140.097,61	0,00
10.301 - Atencao Basica	7.265.000,00	7.322.000,00	3.871.747,79	3.871.747,79	52,88	3.450.252,21	893.435,85	893.435,85	12,20	6.428.564,15	0,00
10.302 - Assistencia Hospitalar e Ambulatorial	4.100.000,00	4.621.000,00	3.021.271,55	3.021.271,55	65,38	1.599.728,45	571.533,25	571.533,25	12,37	4.049.466,75	0,00
10.303 - Suporte Profilatico e Terapeutico	440.000,00	440.000,00	154.565,10	154.565,10	35,13	285.434,90	51.907,80	51.907,80	11,80	388.092,20	0,00
10.304 - Vigilancia Sanitaria	597.000,00	717.000,00	302.763,75	302.763,75	42,23	414.236,25	60.074,65	60.074,65	8,38	656.925,35	0,00
12 - EDUCAÇÃO	29.367.000,00	29.372.000,00	16.032.560,08	16.032.560,08	54,58	13.339.439,92	2.871.251,33	2.871.251,33	9,78	26.500.748,67	0,00
12.122 - Administracao Geral	1.130.000,00	1.155.577,90	302.704,53	302.704,53	26,20	852.873,37	61.780,40	61.780,40	5,35	1.093.797,50	0,00
12.242 - Assistencia ao Portador de Deficiencia	2.000,00	2.000,00	0,00	0,00	0,00	2.000,00	0,00	0,00	0,00	2.000,00	0,00
12.361 - Ensino Fundamental	22.085.000,00	21.383.411,74	10.970.097,51	10.970.097,51	51,30	10.413.314,23	1.925.275,24	1.925.275,24	9,00	19.458.136,50	0,00
12.365 - Educacao Infantil	4.353.000,00	5.046.141,88	3.776.552,69	3.776.552,69	74,84	1.269.589,19	674.394,20	674.394,20	13,36	4.371.747,68	0,00
12.366 - Educacao de Jovens e Adultos	1.797.000,00	1.784.868,48	983.205,35	983.205,35	55,09	801.663,13	209.801,49	209.801,49	11,75	1.575.066,99	0,00
13 - CULTURA	921.000,00	911.000,00	464.991,59	464.991,59	51,04	446.008,41	88.270,10	88.270,10	9,69	822.729,90	0,00
13.122 - Administracao Geral	921.000,00	911.000,00	464.991,59	464.991,59	51,04	446.008,41	88.270,10	88.270,10	9,69	822.729,90	0,00
15 - URBANISMO	13.746.000,00	12.995.000,00	8.993.411,41	8.993.411,41	69,21	4.001.588,59	1.257.614,29	1.257.614,29	9,68	11.737.385,71	0,00
15.122 - Administracao Geral	2.000,00	2.000,00	0,00	0,00	0,00	2.000,00	0,00	0,00	0,00	2.000,00	0,00
15.451 - Infra-Estrutura Urbana	13.743.000,00	12.992.000,00	8.993.411,41	8.993.411,41	69,22	3.998.588,59	1.257.614,29	1.257.614,29	9,68	11.734.385,71	0,00
15.512 - Saneamento Basico Urbano	1.000,00	1.000,00	0,00	0,00	0,00	1.000,00	0,00	0,00	0,00	1.000,00	0,00
16 - HABITAÇÃO	7.000,00	7.000,00	0,00	0,00	0,00	7.000,00	0,00	0,00	0,00	7.000,00	0,00
16.482 - Habitacao Urbana	7.000,00	7.000,00	0,00	0,00	0,00	7.000,00	0,00	0,00	0,00	7.000,00	0,00
17 - SANEAMENTO	6.000,00	6.000,00	0,00	0,00	0,00	6.000,00	0,00	0,00	0,00	6.000,00	0,00
17.512 - Saneamento Basico Urbano	6.000,00	6.000,00	0,00	0,00	0,00	6.000,00	0,00	0,00	0,00	6.000,00	0,00
18 - GESTÃO AMBIENTAL	328.000,00	298.000,00	107.123,71	107.123,71	35,95	190.876,29	34.443,71	34.443,71	11,56	263.556,29	0,00
18.122 - Administracao Geral	328.000,00	298.000,00	107.123,71	107.123,71	35,95	190.876,29	34.443,71	34.443,71	11,56	263.556,29	0,00
20 - AGRICULTURA	913.000,00	789.000,00	326.217,34	326.217,34	41,35	462.782,66	49.241,04	49.241,04	6,24	739.758,96	0,00
20.122 - Administracao Geral	913.000,00	789.000,00	326.217,34	326.217,34	41,35	462.782,66	49.241,04	49.241,04	6,24	739.758,96	0,00
23 - COMÉRCIO E SERVIÇOS	3.806.466,51	3.566.466,51	465.537,72	465.537,72	13,05	3.100.928,79	120.392,00	120.392,00	3,38	3.446.074,51	0,00
23.695 - Turismo	3.806.466,51	3.566.466,51	465.537,72	465.537,72	13,05	3.100.928,79	120.392,00	120.392,00	3,38	3.446.074,51	0,00



ESTADO DE SERGIPE
MUNICIPIO DE BARRA DOS COQUEIROS

ORÇAMENTOS FISCAL E DA SEGURIDADE SOCIAL

RELATÓRIO RESUMIDO DA EXECUÇÃO ORÇAMENTÁRIA : 2017

DEMONSTRATIVO DA EXECUÇÃO DAS DESPESAS POR FUNÇÃO/SUBFUNÇÃO

JANEIRO/2017 A FEVEREIRO/2017

RREO - Anexo 2 (LRF, Art. 52, inciso II, alínea "c")

R\$ 1,00

24 - COMUNICAÇÕES	1.074.000,00	1.074.000,00	542.647,46	542.647,46	50,53	531.352,54	63.547,49	63.547,49	5,92	1.010.452,51	0,00
24.131 - Comunicacao Social	1.074.000,00	1.074.000,00	542.647,46	542.647,46	50,53	531.352,54	63.547,49	63.547,49	5,92	1.010.452,51	0,00
25 - ENERGIA	3.000,00	3.000,00	0,00	0,00	0,00	3.000,00	0,00	0,00	0,00	3.000,00	0,00
25.752 - Energia Eletrica	3.000,00	3.000,00	0,00	0,00	0,00	3.000,00	0,00	0,00	0,00	3.000,00	0,00
26 - TRANSPORTE	1.544.000,00	1.969.500,00	1.412.964,71	1.412.964,71	71,74	556.535,29	130.988,87	130.988,87	6,65	1.838.511,13	0,00
26.122 - Administracao Geral	780.000,00	780.500,00	513.292,18	513.292,18	65,76	267.207,82	60.046,25	60.046,25	7,69	720.453,75	0,00
26.782 - Transporte Rodoviario	764.000,00	1.189.000,00	899.672,53	899.672,53	75,67	289.327,47	70.942,62	70.942,62	5,97	1.118.057,38	0,00
27 - DESPORTO E LAZER	581.000,00	561.000,00	233.000,00	233.000,00	41,53	328.000,00	40.349,72	40.349,72	7,19	520.650,28	0,00
27.122 - Administracao Geral	562.000,00	542.000,00	233.000,00	233.000,00	42,99	309.000,00	40.349,72	40.349,72	7,44	501.650,28	0,00
27.812 - Desporto Comunitario	19.000,00	19.000,00	0,00	0,00	0,00	19.000,00	0,00	0,00	0,00	19.000,00	0,00
99 - RESERVA DE CONTIGÊNCIA	85.000,00	35.000,00	0,00	0,00	0,00	35.000,00	0,00	0,00	0,00	35.000,00	0,00
99.999 - RESERVA DE CONTINGENCIA	85.000,00	35.000,00	0,00	0,00	0,00	35.000,00	0,00	0,00	0,00	35.000,00	0,00
TOTAL (III) = (I + II)	120.000.000,00	120.000.000,00	55.788.984,53	55.788.984,53	8,96	64.211.015,47	10.747.533,99	10.747.533,99	8,96	109.252.466,01	0,00

AIRTON SAMPAIO MARTINS - Prefeito

JOSÉ VALMIR DOS PASSOS CRC/SE 4.111



ESTADO DE SERGIPE

MUNICÍPIO DE BARRA DOS COQUEIROS

ORÇAMENTOS FISCAL E DA SEGURIDADE SOCIAL

RELATÓRIO RESUMIDO DA EXECUÇÃO ORÇAMENTÁRIA : 2017

MARÇO 2016 A FEVEREIRO 2017

RREO - Anexo 3 (LRF, Art. 53, inciso I)


Em Reais

ESPECIFICAÇÃO	EVOLUÇÃO DA RECEITA REALIZADA NOS ÚLTIMOS 12 MESES												TOTAL (ÚLTIMOS 12 MESES)	PREVISÃO ATUALIZADA <EXERCÍCIO>
	MARÇO	ABRIL	MAIO	JUNHO	JULHO	AGOSTO	SETEMBRO	OUTUBRO	NOVEMBRO	DEZEMBRO	JANEIRO	FEVEREIRO		
RECEITAS CORRENTES (I)	9.620.995,63	5.686.225,81	20.561.491,75	6.395.989,50	5.269.390,82	7.242.599,14	5.105.070,62	5.130.666,60	6.607.503,76	10.527.013,11	6.430.175,18	8.566.273,98	97.143.395,90	124.870.800,00
Receita Tributária	1.817.801,62	2.075.784,42	16.288.773,16	2.420.375,36	1.106.375,71	3.525.264,50	1.395.478,04	1.534.728,22	1.143.695,59	1.826.773,83	2.131.799,05	3.296.182,00	38.563.031,50	32.112.000,00
IPTU	657.113,48	978.024,39	897.522,56	620.071,47	135.032,89	355.324,28	113.445,30	321.589,32	49.768,25	217.510,68	1.062.363,78	2.009.639,77	7.417.406,17	6.000.000,00
ISS	575.119,71	696.408,07	14.912.259,72	1.054.356,54	436.124,28	2.732.816,51	730.926,07	848.616,41	536.673,63	876.260,96	385.373,22	678.914,27	24.463.849,39	20.000.000,00
ITBI	344.662,16	205.904,99	235.798,10	404.953,63	181.261,56	170.902,34	251.508,03	147.793,16	251.635,85	287.654,27	218.083,82	234.114,77	2.934.272,68	2.500.000,00
IRRF	185.099,09	159.329,10	218.629,72	204.809,18	255.971,88	242.388,73	279.195,69	194.548,95	212.989,62	357.526,72	128.597,06	219.811,37	2.658.897,11	3.174.000,00
Outras Receitas Tributárias	55.807,18	36.117,87	24.563,06	136.184,54	97.985,10	23.832,64	20.402,95	22.180,38	92.628,24	87.821,20	337.381,17	153.701,82	1.088.606,15	438.000,00
Receita de Contribuições	158.118,95	162.261,05	152.488,78	170.379,07	163.384,46	160.741,77	171.629,77	155.710,26	169.478,37	158.700,51	168.551,27	188.155,64	1.979.599,90	2.200.000,00
Receita Patrimonial	258.962,22	208.010,42	79.099,09	181.534,18	224.672,37	132.147,46	142.971,29	81.061,93	-17.290,59	185.084,92	134.849,18	233.329,15	1.844.431,62	568.200,00
Receita Agropecuária	0,00	0,00	0,00	0,00	0,00	0,00	0,00	0,00	0,00	0,00	0,00	0,00	0,00	0,00
Receita Industrial	0,00	0,00	0,00	0,00	0,00	0,00	0,00	0,00	0,00	0,00	0,00	0,00	0,00	0,00
Receita de Serviços	0,00	0,00	0,00	0,00	0,00	0,00	0,00	0,00	0,00	0,00	0,00	0,00	0,00	6.000,00
Transferências Correntes	3.002.539,33	3.065.700,11	3.763.403,56	3.416.256,04	3.476.359,61	3.180.411,09	3.150.290,36	3.137.417,73	5.125.155,10	7.953.872,93	3.962.073,58	4.756.715,69	47.990.195,13	57.741.000,00
Cota-Parte do FPM	1.051.997,80	1.250.599,45	1.662.995,40	1.373.903,60	1.523.476,69	1.235.297,40	1.004.543,58	1.219.410,43	2.224.797,18	3.477.898,13	1.484.940,65	1.903.653,95	19.413.514,26	20.000.000,00
Cota-Parte do ICMS	552.688,05	447.640,12	563.963,54	417.048,81	357.292,56	465.168,97	366.568,03	380.597,38	749.821,86	1.065.750,67	886.112,15	478.120,02	6.730.772,16	7.260.000,00
Cota-Parte do IPVA	71.464,73	72.303,59	78.300,05	80.538,32	70.671,36	74.022,79	71.196,36	63.111,91	45.846,78	34.164,97	67.067,95	164.689,73	893.378,54	900.000,00
Cota-Parte do ITR	452,02	6,37	66,03	539,17	29,09	86,84	691,48	10.886,83	2.407,74	1.159,83	1.638,78	0,00	17.964,18	6.000,00
Transferências da LC 87/1996	799,44	799,44	799,44	799,44	799,44	799,44	799,44	799,44	799,44	799,44	861,92	861,92	9.718,24	11.000,00
Transferências da LC 61/1989	276,76	311,36	322,88	322,88	276,76	265,23	299,82	299,82	322,88	276,76	423,75	508,51	3.907,41	7.000,00
Transferências do FUNDEB	716.745,92	703.393,68	856.644,39	842.143,56	598.720,24	742.105,11	629.303,93	714.927,82	1.295.090,94	1.594.246,63	1.165.163,31	1.255.884,85	11.114.370,38	12.850.000,00
Outras Transferências Correntes	608.114,61	590.646,10	600.311,83	700.960,26	925.093,47	662.665,31	1.076.887,72	747.384,10	806.068,28	1.779.576,50	355.865,07	952.996,71	9.806.569,96	16.707.000,00
Outras Receitas Correntes	4.383.573,51	174.469,81	277.727,16	207.444,85	298.598,67	244.034,32	244.701,16	221.748,46	186.465,29	402.580,92	32.902,10	91.891,50	6.766.137,75	32.243.600,00
DEDUÇÕES (II)	335.535,70	354.332,01	461.289,41	374.630,34	285.033,03	355.128,06	288.819,68	335.021,09	604.799,13	758.396,89	488.208,98	509.566,81	5.150.761,13	5.636.800,00
Contrib. do Servidor para o Plano de Previdência	0,00	0,00	0,00	0,00	0,00	0,00	0,00	0,00	0,00	0,00	0,00	0,00	0,00	0,00
Compensação Financ. entre Regimes Previdência	0,00	0,00	0,00	0,00	0,00	0,00	0,00	0,00	0,00	0,00	0,00	0,00	0,00	0,00
Dedução de Receita para Formação do FUNDEB	335.535,70	354.332,01	461.289,41	374.630,34	285.033,03	355.128,06	288.819,68	335.021,09	604.799,13	758.396,89	488.208,98	509.566,81	5.150.761,13	5.636.800,00
RECEITA CORRENTE LÍQUIDA (III) = (I - II)	9.285.459,93	5.331.893,80	20.100.202,34	6.021.359,16	4.984.357,79	6.887.471,08	4.816.250,94	4.795.645,51	6.002.704,63	9.768.616,22	5.941.966,20	8.056.707,17	91.992.634,77	119.234.000,00

[2800605:GovNet versão:17032701] Sistema de Informação do MUNICÍPIO DE BARRA DOS COQUEIROS

EMITIDO EM 01/03/2017 - 10:20 HORAS

AIRTON SAMPAIO MARTINS - Prefeito


 JOSÉ VALMIR DOS PASSOS CRC/SE 4.111



ESTADO DE SERGIPE

RELATÓRIO RESUMIDO DA EXECUÇÃO ORÇAMENTÁRIA : 2017

MUNICÍPIO DE BARRA DOS COQUEIROS

DEMONSTRATIVO DAS RECEITAS E DESPESAS PREVIDENCIÁRIAS DO REGIME PRÓPRIO DE PREVIDÊNCIA DOS SERVIDORES

ORÇAMENTO DA SEGURIDADE SOCIAL

JANEIRO/2017 A FEVEREIRO/2017

RREO - Anexo 4 (LRF, Art. 53, inciso II)

Em Reais

PLANO PREVIDENCIÁRIO				
RECEITAS PREVIDENCIÁRIAS - RPPS	PREVISÃO INICIAL	PREVISÃO ATUALIZADA	RECEITAS REALIZADAS	
			Até o Bimestre/ 28/02/2017	Até o Bimestre/ 31/12/2016
RECEITAS CORRENTES (I)	336.200,00	336.200,00	315.933,13	1.151.550,51
Receita de Contribuições dos Segurados	200.000,00	200.000,00	20.937,84	139.653,74
Civil	200.000,00	200.000,00	20.937,84	139.653,74
Ativo	200.000,00	200.000,00	20.937,84	139.653,74
Inativo				
Pensionista				
Militar				
Ativo				
Inativo				
Pensionista				
Receita de Contribuições Patronais				
Civil				
Ativo				
Inativo				
Pensionista				
Militar				
Ativo				
Inativo				
Pensionista				
Em Regime de Parcelamento de Débitos				
Receita Patrimonial	135.200,00	135.200,00	294.995,29	1.011.896,77
Receitas Imobiliárias				
Receitas de Valores Mobiliários	135.200,00	135.200,00	294.995,29	1.011.896,77
Outras Receitas Patrimoniais				
Receita de Serviços				
Receita de Aporte Periódico de Valores Predefinidos				
Outras Receitas Correntes	1.000,00	1.000,00	-	
Compensação Previdenciária do RGPS para o RPPS				
Demais Receitas Correntes	1.000,00	1.000,00	-	
RECEITAS DE CAPITAL (II)				
Alienação de Bens, Direitos e Ativos				
Amortização de Empréstimos				
Outras Receitas de Capital				
TOTAL DAS RECEITAS PREVIDENCIÁRIAS RPPS - (III) = (I + II)	336.200,00	336.200,00	315.933,13	1.151.550,51

DESPESAS PREVIDENCIÁRIAS - RPPS	DOTAÇÃO INICIAL	DOTAÇÃO ATUALIZADA	DESPESAS EMPENHADAS		DESPESAS LIQUIDADAS		INSCRITAS EM RESTOS A PAGAR NÃO PROCESSADOS	
			Até o Bimestre/ 28/02/2017	Até o Bimestre/ 31/12/2016	Até o Bimestre/ 28/02/2016	Até o Bimestre/ 31/12/2016	Em <Exercício>	Em <Exercício Anterior>
ADMINISTRAÇÃO (IV)	54.000,00	54.000,00	-	-	-	-	-	-
Despesas Correntes	54.000,00	54.000,00	-	-	-	-	-	-
Despesas de Capital	-	-	-	-	-	-	-	-
PREVIDÊNCIA (V)								
Benefícios - Civil								
Aposentadorias								
Pensões								
Outros Benefícios Previdenciários								
Benefícios - Militar								
Reformas								
Pensões								
Outros Benefícios Previdenciários								
Outras Despesas Previdenciárias								
Compensação Previdenciária do RPPS para o RGPS								
Demais Despesas Previdenciárias								
TOTAL DAS DESPESAS PREVIDENCIÁRIAS RPPS (VI) = (IV + V)	54.000,00	54.000,00	-	-	-	-	-	-

RESULTADO PREVIDENCIÁRIO (VII) = (III - VI)	282.200	282.200,00	315.933,13	1.151.550,51	315.933,13	1.151.550,51		
--	---------	------------	------------	--------------	------------	--------------	--	--

RECURSOS RPPS ARRECADADOS EM EXERCÍCIOS	PREVISÃO ORÇAMENTÁRIA							
VALOR								

RESERVA ORÇAMENTÁRIA DO RPPS	PREVISÃO ORÇAMENTÁRIA							
VALOR								


APORTES DE RECURSOS PARA O PLANO PREVIDENCIÁRIO DO RPPS	APORTES REALIZADOS							
Plano de Amortização - Contribuição Patronal Suplementar								
Plano de Amortização - Aporte Periódico de Valores Predefinidos								
Outros Aportes para o RPPS								
Recursos para Cobertura de Déficit Financeiro								

BENS E DIREITOS DO RPPS	PERÍODO DE REFERÊNCIA	
	28/02/2017	31/12/2016
Caixa e Equivalentes de Caixa	80,00	50,00
Investimentos e Aplicações	5.584.554,16	5.268.701,03
Outros Bens e Direitos		

[2800605:GovNet versão:17032701] Sistema de Informação do MUNICÍPIO DE BARRA DOS COQUEIROS

EMITIDO EM 01/03/2017 - 10:20 HORAS

AIRTON SAMPAIO MARTINS - Prefeito


 JOSÉ VALMIR DOS PASSOS CRC/SE 4.111



ESTADO DE SERGIPE
MUNICÍPIO DE BARRA DOS COQUEIROS

RELATÓRIO RESUMIDO DA EXECUÇÃO ORÇAMENTÁRIA : 2017

DEMONSTRATIVO DO RESULTADO NOMINAL

ORÇAMENTOS FISCAL E DA SEGURIDADE SOCIAL

JANEIRO/2017 A FEVEREIRO/2017

RREO - Anexo 5 (LRF, art 53, inciso III)

R\$ 1,00

DÍVIDA FISCAL LÍQUIDA	SALDO		
	Em 31/dez/2016 (a)	Em 31/dez/2016 (b)	Em 28/fev/2017 (c)
DÍVIDA CONSOLIDADA (I)	1.868.223,88	1.868.223,88	1.868.223,88
DEDUÇÕES (II)	6.078.900,83	6.078.900,83	8.089.531,13
Disponibilidade de Caixa Bruta	11.396.062,00	11.396.062,00	11.517.554,43
Demais Haveres Financeiros	1.854.337,34	1.854.337,34	1.862.457,45
(-) Restos a Pagar Processados (Exceto Precatórios)	7.171.498,51	7.171.498,51	5.428.024,69
DÍVIDA CONSOLIDADA LÍQUIDA (III) = (I - II)	(4.210.676,95)	(4.210.676,95)	(6.221.307,25)
RECEITAS DE PRIVATIZAÇÕES (IV)	0,00	0,00	0,00
PASSIVOS RECONHECIDOS (V)	0,00	0,00	0,00
DÍVIDA FISCAL LIQUIDADADA (VI) = (III + VI - V)	(4.210.676,95)	(4.210.676,95)	(6.221.307,25)

RESULTADO NOMINAL	PERÍODO DE REFERENCIA	
	No Bimestre (c-b)	Até o Bimestre (c-a)
VALOR	(2.010.630,30)	(2.010.630,30)

DISCRIMINAÇÃO DA META FISCAL	VALOR CORRENTE
META DE RESULTADO NOMINAL FIXADA NO ANEXO DE METAS FISCAIS DA LDO PARA O EXERCÍCIO	(130.000,00)

REGIME PREVIDENCIÁRIO

DÍVIDA FISCAL LÍQUIDA PREVIDENCIÁRIA	SALDO		
	Em 31/dez/2016 (a)	Em 31/dez/2016 (b)	Em 28/fev/2017 (c)
DÍVIDA CONSOLIDADA PREVIDENCIÁRIA (VII)	0,00	0,00	0,00
DEDUÇÕES (VIII)	0,00	0,00	0,00
Ativo Disponível	0,00	0,00	0,00
Investimentos	0,00	0,00	0,00
Haveres Financeiros	0,00	0,00	0,00
(-) Restos a Pagar Processados	0,00	0,00	0,00
DÍVIDA CONSOLIDADA LÍQUIDA PREVIDENCIÁRIA (IX) = (VII - VIII)	0,00	0,00	0,00
PASSIVOS RECONHECIDOS (X)	0,00	0,00	0,00
DÍVIDA FISCAL LIQUIDADADA PREVIDENCIÁRIA (XI) = (IX - X)	0,00	0,00	0,00

AIRTON SAMPAIO MARTINS - Prefeito

JOSÉ VALMIR DOS PASSOS CRC/SE 4.111



ESTADO DE SERGIPE
MUNICÍPIO DE BARRA DOS COQUEIROS

ORÇAMENTOS FISCAL E DA SEGURIDADE SOCIAL

RELATÓRIO RESUMIDO DA EXECUÇÃO ORÇAMENTÁRIA : 2017

DEMONSTRATIVO DO RESULTADO PRIMÁRIO – ESTADOS, DISTRITO FEDERAL E MUNICÍPIOS

JANEIRO/2017 A FEVEREIRO/2017

RREO – ANEXO 6 (LRF, art 53, inciso III)

R\$ 1,00

RECEITAS PRIMÁRIAS	PREVISÃO ATUALIZADA	RECEITAS REALIZADAS		
		No Bimestre	Até o Bimestre / 2017	Até o Bimestre / 2016
RECEITAS PRIMÁRIAS CORRENTES (I)	124.296.600,00	14.628.270,83	14.628.270,83	12.415.612,89
Receita Tributária	32.112.000,00	5.427.981,05	5.427.981,05	4.721.224,57
IPTU	6.000.000,00	3.072.003,55	3.072.003,55	2.411.302,64
ISS	20.000.000,00	1.064.287,49	1.064.287,49	1.549.980,09
ITBI	2.500.000,00	452.198,59	452.198,59	403.418,10
IRRF	3.174.000,00	348.408,43	348.408,43	214.019,70
Outras Receitas Tributárias	438.000,00	491.082,99	491.082,99	142.504,04
Receita de Contribuição	2.200.000,00	356.706,91	356.706,91	306.129,82
Receita Previdenciária	0,00	0,00	0,00	0,00
Outras Contribuições	2.200.000,00	356.706,91	356.706,91	306.129,82
Receita Patrimonial Líquida	0,00	0,00	0,00	0,00
Receita Patrimonial	568.200,00	368.178,33	368.178,33	109.445,85
(-) Aplicações financeiras	568.200,00	368.178,33	368.178,33	109.445,85
Transferências Correntes	57.741.000,00	8.718.789,27	8.718.789,27	6.991.191,93
FPM	20.000.000,00	3.388.594,60	3.388.594,60	2.723.418,84
ICMS	7.260.000,00	1.364.232,17	1.364.232,17	959.515,18
Convênios	365.000,00	0,00	0,00	0,00
Outras Transferências Correntes	30.116.000,00	3.965.962,50	3.965.962,50	3.308.257,91
Demais Receitas Correntes	32.243.600,00	124.793,60	124.793,60	397.066,57
Dívida Ativa	542.000,00	0,00	0,00	0,00
Diversas Receitas correntes	31.701.600,00	124.793,60	124.793,60	397.066,57
RECEITAS DE CAPITAL (II)	766.000,00	110,21	110,21	818,18
Operações de Crédito (III)	0,00	0,00	0,00	0,00
Amortização de Empréstimos (IV)	0,00	0,00	0,00	0,00
Alienação de Bens (V)	313.000,00	0,00	0,00	0,00
Transferências de Capital	439.000,00	110,21	110,21	0,00
Convênios	235.000,00	0,00	0,00	0,00
Outras Transferências de Capital	204.000,00	110,21	110,21	818,18
Outras Receitas de Capital	14.000,00	0,00	0,00	0,00
RECEITAS PRIMÁRIAS DE CAPITAL (VI)=(II - III - IV - V)	453.000,00	110,21	110,21	818,18
RECEITA PRIMÁRIA TOTAL (VII) = (I + VI)	124.749.600,00	14.628.381,04	14.628.381,04	12.525.058,74



ESTADO DE SERGIPE
MUNICÍPIO DE BARRA DOS COQUEIROS

ORÇAMENTOS FISCAL E DA SEGURIDADE SOCIAL

RELATÓRIO RESUMIDO DA EXECUÇÃO ORÇAMENTÁRIA : 2017

DEMONSTRATIVO DO RESULTADO PRIMÁRIO – ESTADOS, DISTRITO FEDERAL E MUNICÍPIOS

JANEIRO/2017 A FEVEREIRO/2017

RREO – ANEXO 6 (LRF, art 53, inciso III)

R\$ 1,00

DESPESAS PRIMÁRIAS	DOTAÇÃO ATUALIZADA	DESPESAS EMPENHADAS		DESPESAS LIQUIDADAS		INSCRITAS EM RESTOS A PAGAR	
		Até oBimestre/ 2017	Até oBimestre/ 2016	Até oBimestre/ 2017	Até oBimestre/ 2016	Até oBimestre/ 2017	Até oBimestre/ 2016
DESPESAS CORRENTES (VIII)	114.870.219,10	53.217.842,70	30.984.299,32	9.797.876,97	7.804.872,32	0,00	98.206,46
Pessoal e Encargos Sociais	61.851.422,10	32.913.357,66	12.875.551,41	6.387.548,64	4.643.336,94	0,00	5.485,33
Juros e Encargos da Dívida (IX)	1.000,00	0,00	0,00	0,00	0,00	0,00	0,00
Outras Despesas Correntes	53.017.797,00	20.304.485,04	18.108.747,91	3.410.328,33	3.161.535,38	0,00	92.721,13
DESPESAS PRIMÁRIAS CORRENTES (X) = (VIII - IX)	114.869.219,10	53.217.842,70	30.984.299,32	9.797.876,97	7.804.872,32	0,00	98.206,46
DESPESAS DE CAPITAL (XI)	5.094.780,90	2.697.301,83	2.258.811,13	949.657,02	143.130,01	0,00	105.917,06
Investimentos	3.525.780,90	1.431.009,67	1.788.811,13	112.579,38	100.849,50	0,00	105.917,06
Inversões Financeiras	0,00	0,00	0,00	0,00	0,00	0,00	0,00
Concessão de Empréstimos (XII)	0,00	0,00	0,00	0,00	0,00	0,00	0,00
Aquisição de Título de Capital já Integralizado (XIII)	0,00	0,00	0,00	0,00	0,00	0,00	0,00
Demais Inversões Financeiras	0,00	0,00	0,00	0,00	0,00	0,00	0,00
Amortização da Dívida (XIV)	1.569.000,00	1.266.292,16	470.000,00	837.077,64	42.280,51	0,00	0,00
DESPESAS PRIMÁRIAS DE CAPITAL (XV) = (XI - XII - XIII - XIV)	3.525.780,90	1.431.009,67	1.788.811,13	112.579,38	100.849,50	0,00	105.917,06
RESERVA DE CONTINGÊNCIA (XVI)	35.000,00	0,00	0,00	0,00	0,00	0,00	0,00
RESERVA DO RPPS (XVII)	0,00	0,00	0,00	0,00	0,00	0,00	0,00
DESPESA PRIMÁRIA TOTAL (XVIII) = (X + XV + XVI + XVII)	118.430.000,00	54.648.852,37	32.773.110,45	9.910.456,35	7.905.721,82	0,00	204.123,52
RESULTADO PRIMÁRIO (VII - XVIII)	(118.430.000,00)	70.100.747,63	(18.144.729,41)	4.717.924,69	4.619.336,92	0,00	(204.123,52)
SALDO DE EXERCÍCIOS ANTERIORES		0,00	0,00	0,00	0,00	0,00	0,00

DISCRIMINAÇÃO DA META FISCAL	VALOR CORRENTE
------------------------------	----------------

META DE RESULTADO PRIMÁRIO FIXADO NO ANEXO DE METAS FISCAIS DA LDO P/ O EXERCÍCIO DE REFERÊNCIA **5.409.000,00**

AIRTON SAMPAIO MARTINS - Prefeito

JOSÉ VALMIR DOS PASSOS CRC/SE 4.111



ESTADO DE SERGIPE
MUNICIPIO DE BARRA DOS COQUEIROS

ORÇAMENTOS FISCAL E DA SEGURIDADE SOCIAL

RELATÓRIO RESUMIDO DA EXECUÇÃO ORÇAMENTÁRIA : 2017

DEMONSTRATIVO DOS RESTOS A PAGAR POR PODER E ÓRGÃO

JANEIRO/2017 A FEVEREIRO/2017

RREO - ANEXO 7 (LRF, art. 53, inciso V)

R\$ 1,00

PODER / ORGÃO	RESTOS A PAGAR PROCESSADOS E NÃO PROCESSADOS LIQUIDADOS EM EXERCÍCIOS ANTERIORES					RESTOS A PAGAR NÃO PROCESSADOS						Saldo Total (a+b)
	Inscritos		Cancelados	Pagos	Saldo (a)	Inscritos		Liquidados	Pagos	Cancelados	Saldo (b)	
	Em Exercícios Anteriores	Em 31 de dezembro de 2016				Em Exercícios Anteriores	Em 31 de dezembro de 2016					
RESTOS A PAGAR (EXCETO INTRA-ORÇAMENTÁRIOS) (I)	13.708.729,67	7.171.498,51	0,00	4.708.881,00	16.171.347,18	1.582.872,89	204.123,52	2.566,68	96.426,68	0,00	1.690.569,73	17.861.916,91
1 - PODER LEGISLATIVO	116.660,27	825,00	0,00	0,00	117.485,27	265.891,84	124.695,66	0,00	0,00	0,00	390.587,50	508.072,77
1.001 - CÂMARA MUNICIPAL	116.660,27	825,00	0,00	0,00	117.485,27	265.891,84	124.695,66	0,00	0,00	0,00	390.587,50	508.072,77
2 - PODER EXECUTIVO	13.592.069,40	7.170.673,51	0,00	4.708.881,00	16.053.861,91	1.316.981,05	79.427,86	2.566,68	96.426,68	0,00	1.299.982,23	17.353.844,14
2.001 - EXECUTIVO MUNICIPAL	13.592.069,40	7.170.673,51	0,00	4.708.881,00	16.053.861,91	1.316.981,05	79.427,86	2.566,68	96.426,68	0,00	1.299.982,23	17.353.844,14
RESTOS A PAGAR (INTRA-ORÇAMENTÁRIOS) (II)	0,00	0,00	0,00	0,00	0,00	0,00	0,00	0,00	0,00	0,00	0,00	0,00
TOTAL	13.708.729,67	7.171.498,51	0,00	4.708.881,00	16.171.347,18	1.582.872,89	204.123,52	2.566,68	96.426,68	0,00	1.690.569,73	17.861.916,91

AIRTON SAMPAIO MARTINS - Prefeito

JOSE VALMIR DOS PASSOS CRC/SE 4.111



RECEITAS DO ENSINO

RECEITA RESULTANTE DE IMPOSTOS (caput do art. 212 da Constituição)	PREVISÃO INICIAL	PREVISÃO ATUALIZADA (a)	RECEITAS REALIZADAS	
			Até o Bimestre (b)	% (c) = (b/a)x100
1- RECEITA DE IMPOSTOS	32.270.000,00	32.270.000,00	5.001.489,34	15,50
1.1- Receita Resultante do Imposto sobre a Propriedade Predial e Territorial Urbana - IPTU	6.314.000,00	6.314.000,00	3.123.962,74	49,48
1.1.1- IPTU	6.000.000,00	6.000.000,00	3.075.003,55	51,25
1.1.2- Multas, Juros de Mora e Outros Encargos do IPTU	259.000,00	259.000,00	48.959,19	18,90
1.1.3- Dívida Ativa do IPTU	55.000,00	55.000,00	-	-
1.1.4- Multas, Juros de Mora, Atualização Monetária e Outros Encargos da Dívida Ativa	-	-	-	-
1.1.5- (-) Deduções da Receita do IPTU	-	-	-	-
1.2- Receita Resultante do Imposto sobre Transmissão Inter Vivos - ITBI	2.512.000,00	2.512.000,00	452.253,73	18,00
1.2.1- ITBI	2.500.000,00	2.500.000,00	452.198,59	18,09
1.2.2- Multas, Juros de Mora e Outros Encargos do ITBI	11.000,00	11.000,00	55,14	0,50
1.2.3- Dívida Ativa do ITBI	1.000,00	1.000,00	-	-
1.2.4- Multas, Juros de Mora, Atualização Monetária e Outros Encargos da Dívida Ativa	-	-	-	-
1.2.5- (-) Deduções da Receita do ITBI	-	-	-	-
1.3- Receita Resultante do Imposto sobre Serviços de Qualquer Natureza - ISS	20.270.000,00	20.270.000,00	1.076.864,44	5,31
1.3.1- ISS	20.000.000,00	20.000.000,00	1.064.287,49	5,32
1.3.2- Multas, Juros de Mora e Outros Encargos do ISS	215.000,00	215.000,00	12.576,95	5,85
1.3.3- Dívida Ativa do ISS	55.000,00	55.000,00	-	-
1.3.4- Multas, Juros de Mora, Atualização Monetária e Outros Encargos da Dívida Ativa	-	-	-	-
1.3.5- (-) Deduções da Receita do ISS	-	-	-	-
1.4- Receita Resultante do Imposto de Renda Retido na Fonte - IRRF	3.174.000,00	3.174.000,00	348.408,43	10,98
1.4.1- IRRF	3.174.000,00	3.174.000,00	348.408,43	10,98
1.4.2- Multas, Juros de Mora e Outros Encargos do IRRF	-	-	-	-
1.4.3- Dívida Ativa do IRRF	-	-	-	-
1.4.4- Multas, Juros de Mora, Atualização Monetária e Outros Encargos da Dívida Ativa	-	-	-	-
1.4.5- (-) Deduções da Receita do IRRF	-	-	-	-
1.5- Receita Resultante do Imposto Territorial Rural - ITR (CF, art. 153, §4º, inciso III)	-	-	-	-
1.5.1- ITR	-	-	-	-
1.5.2- Multas, Juros de Mora e Outros Encargos do ITR	-	-	-	-
1.5.3- Dívida Ativa do ITR	-	-	-	-
1.5.4- Multas, Juros de Mora, Atualização Monetária e Outros Encargos da Dívida Ativa	-	-	-	-
1.5.5- (-) Deduções da Receita do ITR	-	-	-	-
2- RECEITA DE TRANSFERÊNCIAS CONSTITUCIONAIS E LEGAIS	28.184.000,00	28.184.000,00	4.988.879,33	17,70
2.1- Cota-Parte FPM	20.000.000,00	20.000.000,00	3.388.594,60	16,94
2.1.1- Parcela referente à CF, art. 159, I, alínea b	20.000.000,00	20.000.000,00	3.388.594,60	16,94
2.1.2- Parcela referente à CF, art. 159, I, alínea d	-	-	-	-
2.2- Cota-Parte ICMS	7.260.000,00	7.260.000,00	1.364.232,17	18,79
2.3- ICMS-Desoneração - L.C. nº87/1996	11.000,00	11.000,00	1.723,84	15,67
2.4- Cota-Parte IPI-Exportação	7.000,00	7.000,00	932,26	13,32
2.5- Cota-Parte ITR	6.000,00	6.000,00	1.638,78	27,31
2.6- Cota-Parte IPVA	900.000,00	900.000,00	231.757,68	25,75
2.7- Cota-Parte IOF-Couro	-	-	-	-
3- TOTAL DA RECEITA DE IMPOSTOS (1 + 2)	60.454.000,00	60.454.000,00	9.990.368,67	16,53
RECEITAS ADICIONAIS PARA FINANCIAMENTO DO ENSINO	PREVISÃO INICIAL	PREVISÃO ATUALIZADA (a)	RECEITAS REALIZADAS	% (c) = (b/a)x100
4- RECEITA DA APLICAÇÃO FINANCEIRA DE OUTROS RECURSOS DE IMPOSTOS VINCULADOS AO ENSINO				#DIV/0!
5- RECEITA DE TRANSFERÊNCIAS DO FNDE	1.670.000,00	1.670.000,00	107.164,10	6,42
5.1- Transferências do Salário-Educação	823.000,00	823.000,00	107.164,10	13,02
5.2- Outras Transferências do FNDE	847.000,00	847.000,00	-	-
5.3- Aplicação Financeira dos Recursos do FNDE	-	-	-	-
6- RECEITA DE TRANSFERÊNCIAS DE CONVÊNIO	-	-	-	-
6.1- Transferências de Convênios	153.000,00	153.000,00	-	-
6.2- Aplicação Financeira dos Recursos de Convênios	-	-	-	-
7- RECEITA DE OPERAÇÕES DE CRÉDITO	-	-	-	-
8- OUTRAS RECEITAS PARA FINANCIAMENTO DO ENSINO	1.670.000,00	1.670.000,00	107.164,10	6,42

FUNDEB

RECEITAS DO FUNDEB	PREVISÃO INICIAL	PREVISÃO ATUALIZADA (a)	RECEITAS REALIZADAS	
			Até o Bimestre (b)	% (c) = (b/a)x100
11- RECEITAS DESTINADAS AO FUNDEB	5.636.800,00	5.636.800,00	997.775,79	17,70
11.2- Cota-Parte FPM Destinada ao FUNDEB - (20% de 2.1)	4.000.000,00	4.000.000,00	677.718,86	16,94
11.2- Cota-Parte ICMS Destinada ao FUNDEB - (20% de 2.2)	1.452.000,00	1.452.000,00	272.846,42	18,79
11.3- ICMS-Desoneração Destinada ao FUNDEB - (20% de 2.3)	2.200,00	2.200,00	344,76	15,67
11.4- Cota-Parte IPI-Exportação Destinada ao FUNDEB - (20% de 2.4)	1.400,00	1.400,00	186,45	13,32
11.5- Cota-Parte ITR ou ITR Arrecadado Destinados ao FUNDEB - (20% de ((1.5 - 1.5.5)	1.200,00	1.200,00	327,75	27,31
11.6- Cota-Parte IPVA Destinada ao FUNDEB - (20% de 2.6)	180.000,00	180.000,00	46.351,55	25,75
12- RECEITAS RECEBIDAS DO FUNDEB	12.850.000,00	12.850.000,00	2.432.615,65	18,99
12.1- Transferências de Recursos do FUNDEB	12.850.000,00	12.850.000,00	2.421.048,16	18,84
12.2- Complementação da União ao FUNDEB	-	-	-	-
12.3- Receita de Aplicação Financeira dos Recursos do FUNDEB	30.000,00	30.000,00	11.567,49	38,56
13- RESULTADO LÍQUIDO DAS TRANSFERÊNCIAS DO FUNDEB (12.1 - 11)	7.213.200,00	7.213.200,00	1.423.272,37	19,73

ISE RESULTADO LÍQUIDO DA TRANSFERÊNCIA (13) > 0 = ACRÉSCIMO RESULTANTE DAS TRANSFERÊNCIAS DO FUNDEB
ISE RESULTADO LÍQUIDO DA TRANSFERÊNCIA (13) < 0 = DECRÉSCIMO RESULTANTE DAS TRANSFERÊNCIAS DO FUNDEB

DESPESAS DO FUNDEB	DOTAÇÃO INICIAL	DOTAÇÃO ATUALIZADA (d)	DESPESAS EMPENHADA		DESPESAS LIQUIDADAS		INSCRITAS RESTOS A PAGAR NÃO PROCESSADOS (i)
			Até o Bimestre (e)	% (f) = (e/d)x100	Até o Bimestre (g)	% (h) = (g/d)x100	
13- PAGAMENTO DOS PROFISSIONAIS DO MAGISTÉRIO	11.349.000,00	11.349.000,00	7.480.000,00	65,91	1.568.940,91	13,82	-
13.1- Com Educação Infantil	1.831.000,00	2.331.000,00	2.000.000,00	85,80	497.500,16	21,34	-
13.2- Com Ensino Fundamental	9.518.000,00	9.018.000,00	5.480.000,00	60,77	1.071.440,75	11,88	-
14- OUTRAS DESPESAS	1.960.000,00	1.962.948,40	1.357.779,02	69,17	278.444,16	14,18	-
14.1- Com Educação Infantil	426.000,00	426.000,00	286.455,52	67,24	58.066,10	13,63	-
14.2- Com Ensino Fundamental	1.534.000,00	1.536.948,40	1.071.323,50	69,70	220.378,06	14,34	-
15- TOTAL DAS DESPESAS DO FUNDEB (13 + 14)	13.309.000,00	13.311.948,40	8.837.779,02	66,39	1.847.385,07	13,88	-

DEDUÇÕES PARA FINS DE LIMITE DO FUNDEB PARA PAGAMENTO DOS PROFISSIONAIS DO MAGISTÉRIO

16- RESTOS A PAGAR INSCRITOS NO EXERCÍCIO SEM DISPONIBILIDADE FINANCEIRA DE RECURSOS DO FUNDEB							VALOR
17- DESPESAS CUSTEADAS COM O SUPERÁVIT FINANCEIRO DO EXERCÍCIO ANTERIOR DO FUNDEB							-
18- TOTAL DAS DEDUÇÕES CONSIDERADAS PARA FINS DE LIMITE DO FUNDEB (16 + 17)							-
19- MÍNIMO DE 60% DO FUNDEB NA REMUNERAÇÃO DO MAGISTÉRIO COM EDUCAÇÃO INFANTIL E ENSINO FUNDAMENTAL ¹ ((13 / 12) x 100) %							64,50%

CONTROLE DA UTILIZAÇÃO DE RECURSOS NO EXERCÍCIO SUBSEQUENTE

20 - RECURSOS RECEBIDOS DO FUNDEB EM <EXERCÍCIO ANTERIOR> QUE NÃO FORAM UTILIZADOS							VALOR
21 - DESPESAS CUSTEADAS COM O SALDO DO ITEM 20 ATÉ O 1º TRIMESTRE DE <EXERCÍCIO > ²							-

MANUTENÇÃO E DESENVOLVIMENTO DO ENSINO – DESPESAS CUSTEADAS COM A RECEITA RESULTANTE DE IMPOSTOS E RECURSOS DO FUNDEB

RECEITAS COM AÇÕES TÍPICAS DE MDE	PREVISÃO INICIAL	PREVISÃO ATUALIZADA (a)	RECEITAS REALIZADAS				%
			Até o Bimestre (b)				
22- IMPOSTOS E TRANSFERÊNCIAS DESTINADAS À MDE (25% de 3^º)	15.113.500,00	15.113.500,00	2.497.592,17				16,53
DESPESAS COM AÇÕES TÍPICAS DE MDE	DOTAÇÃO INICIAL	DOTAÇÃO ATUALIZADA (d)	DESPESAS EMPENHADA		DESPESAS LIQUIDADAS		
			Até Bimestre (e)	%(f) (e/d)x100	Até o Bimestre (g)	%(h) (g/d)x100	
23- EDUCAÇÃO INFANTIL	3.989.000,00	4.649.550,76	3.489.122,75	75,04	663.934,36	14,28	14,28
23.1- Despesas Custeadas com Recursos do FUNDEB	2.257.000,00	2.757.000,00	2.286.455,52	82,93	555.566,26	20,15	0,00
23.2- Despesas Custeadas com Outros Recursos de Impostos	1.732.000,00	1.892.550,76	1.202.667,23	63,55	108.368,10	5,73	5,73
24- ENSINO FUNDAMENTAL	23.653.000,00	22.919.861,54	11.651.862,18	50,84	2.161.389,84	9,43	9,43
24.1- Despesas Custeadas com Recursos do FUNDEB	11.052.000,00	10.554.948,40	6.551.323,50	62,07	1.291.818,81	12,24	12,24
24.2- Despesas Custeadas com Outros Recursos de Impostos	12.601.000,00	12.364.913,14	5.100.538,68	41,25	869.571,03	7,03	7,03
25- ENSINO MÉDIO	-	-	-	#DIV/0!	-	#DIV/0!	0,00
26- ENSINO SUPERIOR	-	-	-	#DIV/0!	-	#DIV/0!	0,00
27- ENSINO PROFISSIONAL NÃO INTEGRADO AO ENSINO REGULAF	-	-	-	#DIV/0!	-	#DIV/0!	0,00
28- OUTRAS	-	-	-	#DIV/0!	-	#DIV/0!	0,00
29- TOTAL DAS DESPESAS COM AÇÕES TÍPICAS DE MDE (23 + 24 + 25 + 26 + 27 + 28)	27.642.000,00	27.569.412,30	15.140.984,93	54,92	2.825.324,20	10,25	10,25%

DEDUÇÕES CONSIDERADAS PARA FINS DE LIMITE CONSTITUCIONAL

VALOR

30- RESULTADO LÍQUIDO DAS TRANSFERÊNCIAS DO FUNDEB = (12)	1.423.272,37
31- DESPESAS CUSTEADAS COM A COMPLEMENTAÇÃO DO FUNDEB NO EXERCÍCIO	-
32- RECEITA DE APLICAÇÃO FINANCEIRA DOS RECURSOS DO FUNDEB ATÉ O BIMESTRE = (50 h)	11.567,49
33- DESPESAS CUSTEADAS COM O SUPERÁVIT FINANCEIRO, DO EXERCÍCIO ANTERIOR, DO FUNDEB	-
34- DESPESAS CUSTEADAS COM O SUPERÁVIT FINANCEIRO, DO EXERCÍCIO ANTERIOR, DE OUTROS RECURSOS DE IMPOSTOS	-
35- RESTOS A PAGAR INSCRITOS NO EXERCÍCIO SEM DISPONIBILIDADE FINANCEIRA DE RECURSOS DE IMPOSTOS VINCULADOS AO ENSINO ⁴	-
36- CANCELAMENTO, NO EXERCÍCIO, DE RESTOS A PAGAR INSCRITOS COM DISPONIBILIDADE FINANCEIRA DE RECURSOS DE IMPOSTOS VINCULADOS AO ENSINO = (46 a)	-
37- TOTAL DAS DEDUÇÕES CONSIDERADAS PARA FINS DE LIMITE CONSTITUCIONAL (30 + 31 + 32 + 33 + 34 + 35 + 36)	1.434.839,86
38- TOTAL DAS DESPESAS PARA FINS DE LIMITE ((23 + 24) - (37))	2.247.533,07
39- MÍNIMO DE 25% DAS RECEITAS RESULTANTES DE IMPOSTOS EM MDE⁵ ((38) / (3) x 100) %	22,50%

OUTRAS INFORMAÇÕES PARA CONTROLE

DES P ESAS CUSTEADAS COM RECEITAS ADICIONAIS PARA FINANCIAMENTO DO E	DOTAÇÃO INICIAL	DOTAÇÃO ATUALIZADA (d)	DESPESAS EMPENHADAS		DESPESAS LIQUIDADAS		%
			Até Bimestre (e)	%(f) (e/d)x100	Até o Bimestre (g)	%(h) (g/d)x100	
40- DESPESAS CUSTEADAS COM A APLICAÇÃO FINANCEIRA DE OUTROS RECURSOS DE	-	-	-	#DIV/0!	-	#DIV/0!	-
IMPOSTOS VINCULADOS AO ENSINO	-	-	-	-	-	-	-
41- DESPESAS CUSTEADAS COM A CONTRIBUIÇÃO SOCIAL DO SALÁRIO-EDUCAÇÃO	827.000,00	787.000,00	161.113,40	20,47	3.083,20	0,39	0,39
42- DESPESAS CUSTEADAS COM OPERAÇÕES DE CRÉDITO	-	-	-	-	-	-	-
43- DESPESAS CUSTEADAS COM OUTRAS RECEITAS PARA FINANCIAMENTO DO ENSINO	898.000,00	1.015.587,70	730.461,75	71,93	42.843,93	4,22	4,22
44- TOTAL DAS OUTRAS DESPESAS CUSTEADAS COM RECEITAS ADICIONAIS PARA FINANCIAMENTO DO ENSINO (40 + 41 + 42 + 43)	1.725.000,00	1.802.587,70	891.575,15	49,46	45.927,13	2,55	2,55
45- TOTAL DA DESPESA COM MDE (29+44)	29.367.000,00	29.372.000,00	16.032.560,08	54,58	2.871.251,33	9,78	9,78
RESTOS A PAGAR INSCRITOS COM DISPONIBILIDADE FINANCEIRA DE RECURSOS DE IMPOSTOS VINCULADOS AO ENSINO	SALDO ATÉ O BIMESTRE		CANCELADO EM <EXERCÍCIO>(g)				
46- RESTOS A PAGAR DE DESPESAS COM MDE	-	-	-	-	-	-	-

FLUXO FINANCEIRO DOS RECURSOS

VALOR

FUNDEB

(h)

47- SALDO FINANCEIRO EM 31 DE DEZEMBRO DE 2016	219.938,31
48- (+) INGRESSO DE RECURSOS ATÉ O BIMESTRE	2.421.048,16
49- (-) PAGAMENTOS EFETUADOS ATÉ O BIMESTRE	1.497.395,51
50- (+) RECEITA DE APLICAÇÃO FINANCEIRA DOS RECURSOS ATÉ O BIMESTRE	11.567,49
51- (=) SALDO FINANCEIRO NO EXERCÍCIO ATUAL	1.155.158,45

FONTE DE INFORMAÇÕES PREFEITURA DE BARRA DOS COQUEIROS

¹ Limites mínimos anuais a serem cumpridos no encerramento do exercício.

² Art. 21, § 2º, Lei 11.494/2007: "Até 5% dos recursos recebidos à conta dos Fundos, inclusive relativos à complementação da União recebidos nos termos do §1º do art. 6º desta Lei, poderão ser

³ utilizados no 1º trimestre do exercício imediatamente subs

⁴ Caput do artigo 212 da CF/1988

⁵ Os valores referentes à parcela dos Restos a Pagar inscritos sem disponibilidade financeira vinculada à educação deverão ser informados somente no RREO do último bimestre do exercício.

⁶ Limites mínimos anuais a serem cumpridos no encerramento do exercício, no âmbito de atuação prioritária, conforme LDB, art. 11, V.

AIRTON SAMPAIO MARTINS - Prefeito

OSÉ VALMIR DOS PASSOS CRC/SE 4.111



ESTADO DE SERGIPE
MUNICÍPIO DE BARRA DE COQUEIROS

ORÇAMENTOS FISCAL E DA SEGURIDADE SOCIAL

RELATÓRIO RESUMIDO DA EXECUÇÃO ORÇAMENTÁRIA

DEMONSTRATIVO DAS RECEITAS E DESPESAS COM AÇÕES E SERVIÇOS PÚBLICOS DE SAÚDE
JANEIRO/2017 Á FEVEREIRO/2017

RREO - ANEXO 12 (LC 141/2012, art. 35)

R\$ 1,00

RECEITAS PARA APURAÇÃO DA APLICAÇÃO EM AÇÕES E SERVIÇOS PÚBLICOS DE SAÚDE	PREVISÃO INICIAL	PREVISÃO ATUALIZADA (a)	RECEITAS REALIZADAS	
			Até o Bimestre (b)	% (b/a) x 100
RECEITA DE IMPOSTOS LÍQUIDA (I)	32.270.000,00	32.270.000,00	5.001.489,34	15,50%
Imposto Predial e Territorial - IPTU	6.000.000,00	6.000.000,00	3.075.003,55	51,25%
Imposto sobre Transmissão de Bens Intervivos - ITBI	2.500.000,00	2.500.000,00	452.198,59	18,09%
Imposto sobre Serviços de Qualquer Natureza - ISS	20.000.000,00	20.000.000,00	1.064.287,49	5,32%
Imposto de Renda Retido na Fonte - IRRF	3.174.000,00	3.174.000,00	348.408,43	10,98%
Imposto Territorial Rural - ITR	-	-	-	0,00%
Multas, Juros de Mora e Outros Encargos dos Impostos	485.000,00	485.000,00	61.591,28	12,70%
Dívida Ativa dos Impostos	111.000,00	111.000,00	-	0,00%
Multas, Juros de Mora, Atualização Monetária e Outros Encargos da Dívida Ativa	-	-	-	0,00%
RECEITA DE TRANSFERÊNCIA CONSTITUCIONAIS E LEGAIS (II)	28.184.000,00	28.184.000,00	4.988.879,33	17,70%
Cota-Parte FPM	20.000.000,00	20.000.000,00	3.388.594,60	16,94%
Cota-Parte ITR	6.000,00	6.000,00	1.638,78	27,31%
Cota-Parte IPVA	900.000,00	900.000,00	231.757,68	25,75%
Cota-Parte ICMS	7.260.000,00	7.260.000,00	1.364.232,17	18,79%
Cota-Parte IPI - Exportação	7.000,00	7.000,00	932,26	13,32%
Compensações Financeiras Provenientes de Impostos e Transferências Constitucionais	-	-	-	0,00%
Desoneração ICMS (LC 87/96)	11.000,00	11.000,00	1.723,84	15,67%
Outras	-	-	-	0,00%
TOTAL DAS RECEITAS PARA APURAÇÃO DA APLICAÇÃO EM AÇÕES E SERVIÇOS PÚBLICOS DE SAÚDE (III) = I + II	60.454.000,00	60.454.000,00	9.990.368,67	33,20%

RECEITAS ADICIONAIS PARA FINANCIAMENTO DA SAÚDE	PREVISÃO INICIAL	PREVISÃO ATUALIZADA (c)	RECEITAS REALIZADAS	
			Até o Bimestre (d)	% (d/c) x 100
TRANSFERÊNCIA DE RECURSOS DO SISTEMA ÚNICO DE SAÚDE-SUS	5.133.000,00	5.133.000,00	619.177,84	12,06%
Provenientes da União	5.133.000,00	5.133.000,00	619.177,84	12,06%
Provenientes dos Estados	-	-	-	#DIV/0!
Provenientes de Outros Municípios	-	-	-	0,00%
Outras Receitas do SUS	-	-	-	0,00%
TRANSFERÊNCIAS VOLUNTÁRIAS	-	-	-	0,00%
RECEITAS DE OPERAÇÕES DE CRÉDITO VINCULADAS À SAÚDE	45.000,00	45.000,00	-	0,00%
OUTRAS RECEITAS PARA FINANCIAMENTO DA SAÚDE	-	-	6.069.436,50	#DIV/0!
TOTAL RECEITAS ADICIONAIS PARA FINANCIAMENTO DA SAÚDE	5.178.000,00	5.178.000,00	6.688.614,34	#DIV/0!

DESPESAS COM SAÚDE (Por Grupo de Natureza da Despesa)	DOTAÇÃO INICIAL	DOTAÇÃO ATUALIZADA (e)	DESPESAS EMPENHADAS		DESPESAS LIQUIDADAS	
			Até o Bimestre (f)	% (f/e) x 100	Até o Bimestre (g)	% (g/e) x 100
			DESPESAS CORRENTES	24.259.000,00	24.602.000,00	12.097.495,14
Pessoal e Encargos Sociais	14.624.000,00	15.363.000,00	8.223.956,65	53,53%	1.861.077,77	12,11%
Juros e Encargos da Dívida	-	-	-	0,00%	-	0,00%
Outras Despesas Correntes	9.635.000,00	9.239.000,00	3.873.538,49	41,93%	584.673,17	6,33%
DESPESAS DE CAPITAL	921.000,00	568.000,00	61.103,00	10,76%	61.103,00	10,76%
Investimentos	919.000,00	566.000,00	61.103,00	10,80%	61.103,00	10,80%
Inversões Financeiras	1.000,00	1.000,00	-	0,00%	-	0,00%
Amortização da Dívida	1.000,00	1.000,00	-	0,00%	-	0,00%
TOTAL DAS DESPESAS COM SAÚDE (IV)	25.180.000,00	25.170.000,00	12.158.598,14	48,31%	2.506.853,94	9,96%

DESPESAS COM SAÚDE NÃO COMPUTADAS PARA FINS DE APURAÇÃO DO PERCENTUAL MÍNIMO	DOTAÇÃO INICIAL	DOTAÇÃO ATUALIZADA	DESPESAS EMPENHADAS		DESPESAS LIQUIDADAS	
			Até o Bimestre (h)	% (h/IV) x 100	Até o Bimestre (i)	% (i/IVg) x 100
			DESPESAS COM INATIVOS E PENSIONISTAS	-	-	-
DESPESAS COM ASSISTÊNCIA À SAÚDE QUE NÃO ATENDE AO PRINCÍPIO DE ACESSO UNIVERSAL	-	-	-	0,00%	-	0,00%
DESPESAS CUSTEADAS COM OUTROS RECURSOS	5.303.000,00	5.408.000,00	2.725.380,42	22,42%	806.413,34	32,17%
Recursos de Transferências do Sistema Único de Saúde - SUS	5.184.000,00	5.339.000,00	2.725.380,42	22,42%	806.413,34	32,17%
Recursos de Operações de Crédito	-	-	-	0,00%	-	0,00%
Outros Recursos	119.000,00	69.000,00	-	0,00%	-	0,00%
OUTROS AÇÕES E SERVIÇOS NÃO COMPUTADOS	-	-	-	0,00%	-	0,00%
RESTOS A PAGAR NÃO PROCESSADOS INSCRITOS	-	-	-	0,00%	-	0,00%
INDEVIDAMENTO NO EXERCÍCIO SEM DISPONIBILIDADE FINANCEIRA ¹	-	-	-	0,00%	-	0,00%
DESPESAS CUSTEADAS COM DISPONIBILIDADE DE CAIXA VINCULADAS AOS RESTOS A PAGAR CANCELADOS ²	-	-	-	0,00%	-	0,00%
DESPESAS CUSTEADAS COM RECURSOS VINCULADOS À PARCELA DO PERCENTUAL MÍNIMO QUE NÃO FOI APLICADA EM AÇÕES E SERVIÇOS DE SAÚDE EM EXERCÍCIOS ANTERIORES ³	-	-	-	0,00%	-	0,00%
TOTAL DAS DESPESAS COM NÃO COMPUTADAS (V)	5.303.000,00	5.408.000,00	2.725.380,42	22,42%	806.413,34	32,17%

TOTAL DAS DESPESAS COM AÇÕES E SERVIÇOS PÚBLICOS DE SAÚDE (VI) = (IV - V)	19.877.000,00	19.762.000,00	9.433.217,72	47,73%	1.700.440,60	8,60%
---	---------------	---------------	--------------	--------	--------------	-------

PERCENTUAL DE APLICAÇÃO EM AÇÕES E SERVIÇOS PÚBLICOS DE SAÚDE SOBRE A RECEITA DE IMPOSTOS LÍQUIDA E TRANSFERÊNCIAS CONSTITUCIONAIS E LEGAIS (VII%) = (VI/IIIb X 100) - LIMITE CONSTITUCIONAL 15% ^{4 E 5}	17,02%
---	--------

VALOR REFERENTE À DIFERENÇA ENTRE O VALOR EXECUTADO E O LIMITE MÍNIMO CONSTITUCIONAL ((VII - 15/100)IIIb)	R\$ 201.885,30
---	----------------

EXECUÇÃO DE RESTOS A PAGAR INSCRITOS COM DISPONIBILIDADE DE CAIXA	INSCRITOS	CANCELADOS/PRES- RITOS	RECURSOS	A PAGAR	PARCELA CONSIDERADA NO LIMITE
INSCRITOS EM <Exercício de Referência - 1>	-	-	-	-	-
INSCRITOS EM <Exercício de Referência - 1>	-	-	-	-	-
INSCRITOS EM <Exercícios Anteriores ao de Referência - Somatório>	-	-	-	-	-
TOTAL	-	-	-	-	-

CONTROLE DAS DESPESAS CUSTEADAS COM DISPONIBILIDADE DE CAIXA VINCULADA AOS RESTOS A PAGAR CANCELADOS OU PRESCRITOS CONSIDERADOS PARA FINS DE CUMPRIMENTO DO LIMITE ARTIGO 24, § 1º e 2º	RECURSOS VINCULADOS À DIFERENÇA DE LIMITE NÃO CUMPRIDO		
	Saldo Inicial	Despesas custeadas no exercício de referência (k)	Saldo Final (Não Aplicado)
Restos a Pagar Cancelados ou Prescritos em <Exercício de Referência>	-	-	-
Total (VIII)	-	-	-

DESPESAS COM SAÚDE (Por Subfunção)	DOTAÇÃO INICIAL	DOTAÇÃO ATUALIZADA	DESPESAS EMPENHADAS		DESPESAS LIQUIDADAS	
			Até o Bimestre (l)	% (Vtotal l) x 100	Até o Bimestre (m)	% (m/total m) x 100
Atenção Básica	7.265.000,00	7.322.000,00	3.871.747,79	31,84%	893.435,85	35,64%
Assistência Hospitalar e Ambulatorial	4.100.000,00	4.621.000,00	3.021.271,55	24,85%	571.533,25	22,80%
Suporte Profilático e Terapêutico	440.000,00	440.000,00	154.565,10	1,27%	51.907,80	2,07%
Vigilância Sanitária	597.000,00	717.000,00	302.763,75	2,49%	60.074,65	2,40%
Vigilância Epidemiológica	-	-	-	0,00%	-	0,00%
Alimentação e Nutrição	-	-	-	0,00%	-	0,00%
Outras Subfunções	12.778.000,00	12.070.000,00	4.808.249,95	39,55%	929.902,39	37,09%
TOTAL	25.180.000,00	25.170.000,00	12.158.598,14	100,00%	2.506.853,94	100,00%

[2800605:v14.08.75] Sistema de informação do MUNICÍPIO DE BARRA DOS COQUEIROS

¹ Essa linha apresentará valor somente no Relatório Resumido da Execução Orçamentária do último bimestre do exercício.

² O valor apresentado na intercessão com a coluna "h" ou com a coluna "h+" (último bimestre) deverá ser o mesmo apresentado no "total j".

³ O valor apresentado na intercessão com a coluna "h" ou com a coluna "h+" (último bimestre) deverá ser o mesmo apresentado no "total k".

⁴ Limite anual mínimo a ser cumprido no encerramento do exercício.

⁵ Durante o exercício esse valor servirá para o monitoramento previsto no art. 23 da LC 141/2012

AIRTON SAMPAIO MARTINS - Prefeito

JOSÉ VALMIR DOS PASSOS CRC/SE 4.111



ESTADO DE SERGIPE
MUNICÍPIO DE BARRA DOS COQUEIROS

RELATÓRIO RESUMIDO DA EXECUÇÃO ORÇAMENTÁRIA : 2017

DEMONSTRATIVO SIMPLIFICADO DO RELATÓRIO RESUMIDO DA EXECUÇÃO ORÇAMENTÁRIA

ORÇAMENTOS FISCAL E DA SEGURIDADE SOCIAL

JANEIRO/2017 A FEVEREIRO/2017

LRF, Art. 48 - Anexo 14

R\$ 1,00

BALANÇO ORÇAMENTÁRIO		Até o Bimestre			
RECEITAS					
	Previsão Inicial da Receita			120.000.000,00	
	Previsão Atualizada da Receita			120.000.000,00	
5	Receitas Realizadas			13.998.783,58	
	Deficit Orçamentário			0,00	
	Saldos de Exercícios Anteriores (Utilizados para Créditos Adicionais)			0,00	
DESPESAS					
	Dotação Inicial			120.000.000,00	
10	Créditos Adicionais			0,00	
	Dotação Atualizada			120.000.000,00	
	Despesas Empenhadas			55.792.374,53	
	Despesas Liquidadas			10.747.533,99	
	Superavit Orçamentário			0,00	
DESPESAS POR FUNÇÃO/SUBFUNÇÃO		Até o Bimestre			
	Despesas Empenhadas			55.792.374,53	
	Despesas Liquidadas			10.747.533,99	
RECEITA CORRENTE LÍQUIDA - RCL		Até o Bimestre			
	Receita Corrente Líquida			91.992.634,77	
RECEITAS/DESPESAS DOS REGIMES DE PREVIDÊNCIA		Até o Bimestre			
Regime Geral de Previdência Social					
	Receitas Previdenciárias Realizadas(I)			0,00	
	Despesas Previdenciária Liquidadas (II)			0,00	
	Resultado Previdenciário (III)=(I - II)			0,00	
Regime Próprio de Previdência Social dos Servidores Públicos					
25	Receitas Previdenciárias Realizadas(IV)			0,00	
	Despesas Previdenciárias Liquidadas(V)			0,00	
	Resultado Previdenciário (VI)=(IV - V)			0,00	
RESULTADOS NOMINAL E PRIMÁRIO		Meta Fixada no Anexo de Metas Fiscais da LDO (a)	Resultado Apurado até o bimestre (b)	% em Relação à Meta (b/a)	
30	Resultado Nominal	(133.000,00)	(2.010.630,30)	1.779,32	
	Resultado Primário	5.409.000,00	4.619.336,92	85,40	
RESTOS A PAGAR POR PODER E MINISTÉRIO PÚBLICO		Inscrição	Cancelamento até o Bimestre	Pagamento até o bimestre	Saldo a Pagar
RESTOS A PAGAR PROCESSADOS		20.880.228,18	0,00	4.708.881,00	16.171.347,18
	Poder Executivo	20.762.742,91	0,00	4.708.881,00	16.053.861,91
35	Poder Legislativo	117.485,27	0,00	0,00	117.485,27
	Poder Judiciário	0,00	0,00	0,00	0,00
	Ministério Público	0,00	0,00	0,00	0,00
RESTOS A PAGAR NÃO-PROCESSADOS		1.786.996,41	0,00	96.426,68	1.690.569,73
	Poder Executivo	1.396.408,91	0,00	96.426,68	1.299.982,23
40	Poder Legislativo	390.587,50	0,00	0,00	390.587,50
	Poder Judiciário	0,00	0,00	0,00	0,00
	Ministério Público	0,00	0,00	0,00	0,00
TOTAL		22.667.224,59	0,00	4.805.307,68	17.861.916,91
DESPESAS COM AÇÕES TÍPICAS DE MDE		Valor apurado até o bimestre	Limites Constitucionais Anuais		
			% Mínimo a Aplicar no Exercício	% Aplicado Até o Bimestre	
45	Mínimo Anual de <18% / 25%> das Receitas de Impostos em MDE	2.247.533,07	<18% / 25%>	22,50	
	Mínimo Anual de 60% do FUNDEB na Remuneração do Magistério com Ensino Fundamental e Médio	0,00	60%	0,00	
	Mínimo Anual de 60% do FUNDEB na Remuneração do Magistério com Educação Infantil e Ensino Fundamental	1.568.940,91	60%	64,50	
	Complementação da União ao FUNDEB - Mínimo Anual de 10% do Total de Recurso do FUNDEB	0,00	10%	0,00	
RECEITA DE OPERAÇÕES DE CRÉDITO E DESPESAS DE CAPITAL		Valor apurado até o bimestre	Saldo a Realizar		
50	Receita de Operação de Crédito	0,00	0,00		
	Despesa de Capital Líquida	112.579,38	1.318.430,29		
PROJEÇÃO ATUARIAL DOS REGIMES DE PREVIDÊNCIA		Exercício	10º Exercício	20º Exercício	35º Exercício
Regime Geral de Previdência Social					
	Receitas Previdenciárias (I)	0,00	0,00	0,00	0,00
55	Despesas Previdenciárias (II)	0,00	0,00	0,00	0,00
	Resultado Previdenciário (I - II)	0,00	0,00	0,00	0,00
Regime Próprio de Previdência Social dos Servidores Públicos					
	Receitas Previdenciárias (IV)	0,00	0,00	0,00	0,00
	Despesas Previdenciárias (V)	0,00	0,00	0,00	0,00
60	Resultado Previdenciário (IV - V)	0,00	0,00	0,00	0,00
RECEITA DA ALIENAÇÃO DE ATIVOS E APLICAÇÃO DOS RECURSOS		Valor apurado até o bimestre	Saldo a Realizar		
	Receita de Capital Resultante da Alienação de Ativos	0,00	0,00		
	Aplicação de Recursos da Alienação de Ativos	0,00	0,00		
DESPESAS COM AÇÕES E SERVIÇOS PÚBLICOS DE SAÚDE		Valor apurado até o bimestre	Limite Constitucional Anual		
			% Mínimo a Aplicar no Exercício	% Aplicado Até o Bimestre	
65	Despesas Próprias com Ações e Serviços Públicos de Saúde	1.700.440,60	<15%>	17,02	
DESPESAS DE CARÁTER CONTINUADO DERIVADAS DE PPP		VALOR APURADO NO EXERCÍCIO CORRENTE			
Total das Despesas / RCL (%)		0,00			



ESTADO DE SERGIPE
MUNICÍPIO DE BARRA DOS COQUEIROS

RELATÓRIO RESUMIDO DA EXECUÇÃO ORÇAMENTÁRIA : 2017

DEMONSTRATIVO SIMPLIFICADO DO RELATÓRIO RESUMIDO DA EXECUÇÃO ORÇAMENTÁRIA

ORÇAMENTOS FISCAL E DA SEGURIDADE SOCIAL

JANEIRO/2017 A FEVEREIRO/2017

LRF, Art. 48 – Anexo 14

R\$ 1,00

AIRTON SAMPAIO MARTINS - Prefeito

JOSÉ VALMIR DOS PASSOS CRC/SE 4.111