



ESTADO DE SERGIPE
MUNICÍPIO DE BARRA DOS COQUEIROS
Balanco Orçamentário

RREO – Anexo I (LRF, Art. 52, inciso I, alíneas "a" e "b" do inciso II e §1º)

MARÇO-ABRIL/2021

R\$ 1,00

| RECEITAS | PREVISÃO INICIAL | PREVISÃO ATUALIZADA (a) | RECEITAS REALIZADAS | | | | SALDO A REALIZAR (a-c) |
|--|-----------------------|----------------------------|----------------------|--------------|-----------------------|--------------|---------------------------|
| | | | No Bimestre (b) | % (b/a) | Até o Bimestre (c) | % (c/a) | |
| RECEITAS (EXCETO INTRA-ORÇAMENTÁRIAS) (I) | 156.400.000,00 | 156.400.000,00 | 21.194.182,32 | 13,55 | 41.261.794,31 | 26,38 | 115.138.205,69 |
| RECEITAS CORRENTES | 155.572.450,00 | 155.572.450,00 | 21.194.182,32 | 13,62 | 41.261.794,31 | 26,52 | 114.310.655,69 |
| IMPOSTOS, TAXAS E CONTRIBUIÇÕES DE MELHORIA | 81.976.000,00 | 81.976.000,00 | 9.201.334,87 | 11,22 | 17.082.840,31 | 20,83 | 64.893.159,69 |
| IMPOSTOS | 80.626.500,00 | 80.626.500,00 | 8.519.958,94 | 10,56 | 16.036.778,78 | 19,89 | 64.589.721,22 |
| TAXAS | 1.349.500,00 | 1.349.500,00 | 681.375,93 | 50,49 | 1.046.061,53 | 77,51 | 303.438,47 |
| CONTRIBUIÇÕES | 3.100.000,00 | 3.100.000,00 | 578.463,88 | 18,66 | 1.143.864,21 | 36,89 | 1.956.135,79 |
| CONTRIBUIÇÃO PARA O CUSTEIO DO SERVIÇO DE ILUMINAÇÃO PÚBLICA | 3.100.000,00 | 3.100.000,00 | 578.463,88 | 18,66 | 1.143.864,21 | 36,89 | 1.956.135,79 |
| RECEITA PATRIMONIAL | 1.397.730,00 | 1.397.730,00 | 56.862,59 | 4,06 | 62.038,92 | 4,43 | 1.335.691,08 |
| VALORES MOBILIÁRIOS | 1.397.730,00 | 1.397.730,00 | 56.862,59 | 4,06 | 62.038,92 | 4,43 | 1.335.691,08 |
| RECEITA DE SERVIÇOS | 204.000,00 | 204.000,00 | 0,00 | 0,00 | 0,00 | 0,00 | 204.000,00 |
| SERVIÇOS ADMINISTRATIVOS E COMERCIAIS GERAIS | 102.000,00 | 102.000,00 | 0,00 | 0,00 | 0,00 | 0,00 | 102.000,00 |
| OUTROS SERVIÇOS | 102.000,00 | 102.000,00 | 0,00 | 0,00 | 0,00 | 0,00 | 102.000,00 |
| TRANSFERÊNCIAS CORRENTES | 66.839.974,00 | 66.839.974,00 | 11.253.310,48 | 16,83 | 22.800.505,27 | 34,11 | 44.039.468,73 |
| TRANSFERÊNCIAS DA UNIÃO E DE SUAS ENTIDADES | 37.476.460,00 | 37.476.460,00 | 6.063.332,54 | 16,17 | 12.521.190,35 | 33,41 | 24.955.269,65 |
| TRANSFERÊNCIAS DOS ESTADOS E DO DISTRITO FEDERAL E DE SUAS I | 11.196.400,00 | 11.196.400,00 | 2.101.883,16 | 18,77 | 3.949.608,15 | 35,27 | 7.246.791,85 |
| TRANSFERÊNCIAS DOS MUNICÍPIOS E DE SUAS ENTIDADES | 64.500,00 | 64.500,00 | 0,00 | 0,00 | 0,00 | 0,00 | 64.500,00 |
| TRANSFERÊNCIAS DE INSTITUIÇÕES PRIVADAS | 102.614,00 | 102.614,00 | 0,00 | 0,00 | 0,00 | 0,00 | 102.614,00 |
| TRANSFERÊNCIAS DE OUTRAS INSTITUIÇÕES PÚBLICAS | 18.000.000,00 | 18.000.000,00 | 3.088.094,78 | 17,15 | 6.329.706,77 | 35,16 | 11.670.293,23 |
| OUTRAS RECEITAS CORRENTES | 2.054.746,00 | 2.054.746,00 | 104.210,50 | 5,07 | 172.545,60 | 8,39 | 1.882.200,40 |
| MULTAS ADMINISTRATIVAS, CONTRATUAIS E JUDICIAIS | 90.000,00 | 90.000,00 | 21.996,99 | 24,44 | 34.222,55 | 38,02 | 55.777,45 |
| INDENIZAÇÕES, RESTITUIÇÕES E RESSARCIMENTOS | 284.746,00 | 284.746,00 | 21.016,99 | 7,38 | 28.807,65 | 10,11 | 255.938,35 |
| DEMAIS RECEITAS CORRENTES | 1.680.000,00 | 1.680.000,00 | 61.196,52 | 3,64 | 109.515,40 | 6,51 | 1.570.484,60 |
| RECEITAS DE CAPITAL | 827.550,00 | 827.550,00 | 0,00 | 0,00 | 0,00 | 0,00 | 827.550,00 |
| ALIENAÇÃO DE BENS | 290.200,00 | 290.200,00 | 0,00 | 0,00 | 0,00 | 0,00 | 290.200,00 |
| ALIENAÇÃO DE BENS MÓVEIS | 164.600,00 | 164.600,00 | 0,00 | 0,00 | 0,00 | 0,00 | 164.600,00 |
| ALIENAÇÃO DE BENS IMÓVEIS | 125.600,00 | 125.600,00 | 0,00 | 0,00 | 0,00 | 0,00 | 125.600,00 |
| TRANSFERÊNCIAS DE CAPITAL | 417.350,00 | 417.350,00 | 0,00 | 0,00 | 0,00 | 0,00 | 417.350,00 |
| TRANSFERÊNCIAS DA UNIÃO E DE SUAS ENTIDADES | 332.850,00 | 332.850,00 | 0,00 | 0,00 | 0,00 | 0,00 | 332.850,00 |
| TRANSFERÊNCIAS DOS ESTADOS E DO DISTRITO FEDERAL E DE SUAS I | 84.500,00 | 84.500,00 | 0,00 | 0,00 | 0,00 | 0,00 | 84.500,00 |
| OUTRAS RECEITAS DE CAPITAL | 120.000,00 | 120.000,00 | 0,00 | 0,00 | 0,00 | 0,00 | 120.000,00 |
| DEMAIS RECEITAS DE CAPITAL | 120.000,00 | 120.000,00 | 0,00 | 0,00 | 0,00 | 0,00 | 120.000,00 |
| RECEITAS (INTRA-ORÇAMENTÁRIAS) (II) | 600.000,00 | 600.000,00 | 33.603,13 | 5,60 | 54.947,36 | 9,15 | 545.052,64 |
| SUBTOTAL DAS RECEITAS (III) = (I + II) | 157.000.000,00 | 157.000.000,00 | 21.227.785,45 | 13,52 | 41.316.741,67 | 26,32 | 115.683.258,33 |
| OPERAÇÕES DE CRÉDITO / REFINANCIAMENTO (IV) | - | - | - | - | - | - | 0 |
| Operações de Crédito Internas | - | - | - | - | - | 0,00 | 0 |
| Mobiliária | - | - | - | - | - | - | 0 |
| Contratual | - | - | - | - | - | - | 0 |
| Operações de Crédito Externas | - | - | - | - | - | 0,00 | 0 |

| | | | | | | | | | |
|---|-----------------------|-----------------------|----------------------|--------------|----------------------|--------------|-----------------------|---|---|
| Mobiliária | | | | | | | | | 0 |
| Contratual | | | | | | | | | 0 |
| TOTAL DAS RECEITAS (V) = (III + IV) | 157.000.000,00 | 157.000.000,00 | 21.227.785,45 | 13,52 | 41.316.741,67 | 26,32 | 115.683.258,33 | | 0 |
| DÉFICIT (VI) | - | - | - | - | - | - | - | - | 0 |
| TOTAL COM DÉFICIT (VII) = (V + VI) | 157.000.000,00 | 157.000.000,00 | 21.227.785,45 | 13,52 | 41.316.741,67 | | 115.683.258,33 | | 0 |
| SALDOS DE EXERCÍCIOS ANTERIORES | | 1.210.000,00 | | | | | 1.210.000,00 | | 0 |
| Recursos Arrecadados em Exercícios Anteriores - RPPS | | | | | | | | | |
| Superávit Financeiro Utilizado para Créditos Adicionais | | 1.210.000,00 | | | | | 1.210.000,00 | | 0 |


| DESPESAS | DOTAÇÃO INICIAL (d) | DOTAÇÃO ATUALIZADA (e) | DESPESAS EMPENHADAS | | SALDO A EMPENHAR (g) = (e-f) | DESPESAS LIQUIDADAS | | SALDO A LIQUIDAR (i) = (e-h) | DESPESAS PAGAS ATÉ O BIMESTRE (j) | INSCRITAS RP NÃO PROCESSADAS (k) |
|---|------------------------|---------------------------|---------------------|-----------------------|---------------------------------|----------------------|----------------------|---------------------------------|--------------------------------------|-------------------------------------|
| | | | No Bimestre | Até o Bimestre | | No Bimestre | Até o Bimestre | | | |
| DESPESAS (EXCETO INTRA-ORÇAMENTÁRIAS) (VIII) | 156.948.000,00 | 158.188.000,00 | 8.036.365,55 | 105.211.573,53 | 52.976.426,47 | 21.573.075,12 | 37.252.785,09 | 120.935.214,91 | 35.623.114,51 | |
| DESPESAS CORRENTES | 149.168.766,14 | 148.885.337,13 | 6.571.501,07 | 100.268.627,04 | 48.616.710,09 | 20.407.902,56 | 35.437.397,84 | 113.447.939,29 | 33.821.936,26 | |
| PESSOAL E ENCARGOS SOCIAIS | 94.681.579,66 | 93.027.029,66 | 895.938,47 | 62.996.299,05 | 30.030.730,61 | 13.495.299,01 | 23.857.019,55 | 69.170.010,11 | 23.736.725,23 | |
| JUROS E ENCARGOS DA DÍVIDA | 2.200,00 | 2.200,00 | 0,00 | 0,00 | 2.200,00 | 0,00 | 0,00 | 2.200,00 | 0,00 | |
| OUTRAS DESPESAS CORRENTES | 54.484.986,48 | 55.856.107,47 | 5.675.562,60 | 37.272.327,99 | 18.583.779,48 | 6.912.603,55 | 11.580.378,29 | 44.275.729,18 | 10.085.211,03 | |
| DESPESAS DE CAPITAL | 7.617.377,66 | 9.140.806,67 | 1.464.864,48 | 4.942.946,49 | 4.197.860,18 | 1.165.172,56 | 1.815.387,25 | 7.325.419,42 | 1.801.178,25 | |
| INVESTIMENTOS | 6.616.377,66 | 7.474.627,66 | 452.247,00 | 3.280.329,01 | 4.194.298,65 | 223.207,62 | 485.236,93 | 6.989.390,73 | 471.027,93 | |
| AMORTIZAÇÃO DA DÍVIDA | 1.001.000,00 | 1.666.179,01 | 1.012.617,48 | 1.662.617,48 | 3.561,53 | 941.964,94 | 1.330.150,32 | 336.028,69 | 1.330.150,32 | |
| RESERVAS | 161.856,20 | 161.856,20 | 0,00 | 0,00 | 161.856,20 | 0,00 | 0,00 | 161.856,20 | 0,00 | |
| RESERVAS | 161.856,20 | 161.856,20 | 0,00 | 0,00 | 161.856,20 | 0,00 | 0,00 | 161.856,20 | 0,00 | |
| AMORTIZAÇÃO DA DÍV. / REFINANCIAMENTO (XI) | 0,00 | 0,00 | 0,00 | 0,00 | 0,00 | 0,00 | 0,00 | 0,00 | 0,00 | |
| Amortização da Dívida Interna | 0,00 | 0,00 | 0,00 | 0,00 | 0,00 | 0,00 | 0,00 | 0,00 | 0,00 | |
| Dívida Mobiliária | 0,00 | 0,00 | 0,00 | 0,00 | 0,00 | 0,00 | 0,00 | 0,00 | 0,00 | |
| Outras Dívidas | 0,00 | 0,00 | 0,00 | 0,00 | 0,00 | 0,00 | 0,00 | 0,00 | 0,00 | |
| Amortização da Dívida Externa | 0,00 | 0,00 | 0,00 | 0,00 | 0,00 | 0,00 | 0,00 | 0,00 | 0,00 | |
| Dívida Mobiliária | 0,00 | 0,00 | 0,00 | 0,00 | 0,00 | 0,00 | 0,00 | 0,00 | 0,00 | |
| Outras Dívidas | 0,00 | 0,00 | 0,00 | 0,00 | 0,00 | 0,00 | 0,00 | 0,00 | 0,00 | |
| DESPESAS (INTRA-ORÇAMENTÁRIAS) (IX) | 52.000,00 | 22.000,00 | 0,00 | 0,00 | 22.000,00 | 0,00 | 0,00 | 22.000,00 | 0,00 | |
| SUBTOTAL DAS DESPESAS (X) = (VIII + IX) | 157.000.000,00 | 158.210.000,00 | 8.036.365,55 | 105.211.573,53 | 52.998.426,47 | 21.573.075,12 | 37.252.785,09 | 120.957.214,91 | 35.623.114,51 | |
| TOTAL DAS DESPESAS (XII) = (X + XI) | 157.000.000,00 | 158.210.000,00 | 8.036.365,55 | 105.211.573,53 | 52.998.426,47 | 21.573.075,12 | 37.252.785,09 | 120.957.214,91 | 35.623.114,51 | |
| SUPERÁVIT (XIII) | | | | | | | 4.063.956,58 | - | 5.693.627,16 | |
| TOTAL COM SUPERÁVIT (XIV) = (XII + XIII) | 157.000.000,00 | 158.210.000,00 | 8.036.365,55 | 105.211.573,53 | 52.998.426,47 | 21.573.075,12 | 41.316.741,67 | 120.957.214,91 | 41.316.741,67 | |


RESERVA DO RPPS

47

| RECEITAS INTRA-ORÇAMENTÁRIAS | PREVISÃO INICIAL | PREVISÃO ATUALIZADA (a) | RECEITAS REALIZADAS | | | | SALDO A REALIZAR (a-c) |
|-------------------------------------|------------------|----------------------------|---------------------|------------|-----------------------|------------|---------------------------|
| | | | No Bimestre (b) | % (b/a) | Até o Bimestre (c) | % (c/a) | |
| RECEITAS (INTRA-ORÇAMENTÁRIAS) (II) | 600.000,00 | 600.000,00 | 33.603,13 | 5,60 | 54.947,36 | 9,15 | 545.052,64 |
| RECEITAS CORRENTES | 600.000,00 | 600.000,00 | 33.603,13 | 5,60 | 54.947,36 | 9,15 | 545.052,64 |
| CONTRIBUIÇÕES | 600.000,00 | 600.000,00 | 33.603,13 | 5,60 | 54.947,36 | 9,15 | 545.052,64 |
| CONTRIBUIÇÕES SOCIAIS | 600.000,00 | 600.000,00 | 33.603,13 | 5,60 | 54.947,36 | 9,15 | 545.052,64 |

| DESPEAS INTRA-ORÇAMENTÁRIAS | DOTAÇÃO INICIAL (d) | DOTAÇÃO ATUALIZADA (e) | DESPEAS EMPENHADAS | | SALDO A EMPENHAR (g) = (e-f) | DESPEAS LIQUIDADAS | | SALDO A LIQUIDAR (i) = (e-h) | DESPEAS PAGAS ATÉ O BIMESTRE (j) | INSCRITAS RP NÃO PROCESSADOS (k) |
|------------------------------------|------------------------|---------------------------|--------------------|-----------------------|---------------------------------|--------------------|-----------------------|---------------------------------|-------------------------------------|-------------------------------------|
| | | | No Bimestre | Até o Bimestre (f) | | No Bimestre | Até o Bimestre (h) | | | |
| DESPEAS (INTRA-ORÇAMENTÁRIAS) (IX) | 52.000,00 | 22.000,00 | 0,00 | 0,00 | 22.000,00 | 0,00 | 0,00 | 22.000,00 | 0,00 | |
| DESPEAS CORRENTES | 52.000,00 | 22.000,00 | 0,00 | 0,00 | 22.000,00 | 0,00 | 0,00 | 22.000,00 | 0,00 | |
| PESSOAL E ENCARGOS SOCIAIS | 52.000,00 | 22.000,00 | 0,00 | 0,00 | 22.000,00 | 0,00 | 0,00 | 22.000,00 | 0,00 | |


ALBERTO JORGE SANTOS MACEDO
PREFEITO MUNICIPAL


ISABELLA SANTOS MOURA TEIXEIRA
CONTADORA CRC/SE Nº 8077



ESTADO DE SERGIPE
MUNICÍPIO DE BARRA DOS COQUEIROS
Demonstrativo da Execução das despesas por Função/SubFunção

RREO – Anexo II (LRF, Art. 52, inciso II, alínea “c”)

MARÇO-ABRIL/2021

R\$ 1,00

| Função/SubFunção | DOTAÇÃO INICIAL | DOTAÇÃO ATUALIZADA (a) | DESPESAS EMPENHADAS | | | SALDO A EMPENHAR (c) = (a-b) | DESPESAS LIQUIDADAS | | | SALDO A LIQUIDAR (e) = (a-d) | INSCRITAS RP NÃO PROCESSADOS (f) |
|--|-----------------------|---------------------------|---------------------|-----------------------|------------------|---------------------------------|----------------------|----------------------|------------------|---------------------------------|-------------------------------------|
| | | | No Bimestre | Até Bimestre (b) | % (b) / t (b) | | No Bimestre | Até Bimestre (d) | % (d) / t (d) | | |
| DESPESAS (EXCETO INTRA-ORÇAMENTÁRIAS) (I) | 156.948.000,00 | 158.188.000,00 | 8.036.365,55 | 105.211.573,53 | 100,00 | 52.976.426,47 | 21.573.075,12 | 37.252.785,09 | 100,00 | 120.935.214,91 | 0,00 |
| 01 - Legislativa | 8.796.480,00 | 8.796.480,00 | 376.753,28 | 4.790.412,78 | 4,55 | 4.006.067,22 | 975.645,70 | 1.708.943,33 | 4,59 | 7.087.536,67 | 0,00 |
| 031 - Ação Legislativa | 8.796.480,00 | 8.796.480,00 | 376.753,28 | 4.790.412,78 | 4,55 | 4.006.067,22 | 975.645,70 | 1.708.943,33 | 4,59 | 7.087.536,67 | 0,00 |
| 02 - Judiciária | 3.784.095,20 | 3.714.095,20 | 12.752,00 | 2.762.467,00 | 2,63 | 951.628,20 | 364.164,03 | 528.697,14 | 1,42 | 3.185.398,06 | 0,00 |
| 061 - Ação Judiciária | 1.746.562,10 | 1.676.562,10 | 5.980,00 | 1.359.910,00 | 1,29 | 316.652,10 | 47.154,83 | 51.084,83 | 0,14 | 1.625.477,27 | 0,00 |
| 122 - Administração Geral | 2.037.533,10 | 2.037.533,10 | 6.772,00 | 1.402.557,00 | 1,33 | 634.976,10 | 317.009,20 | 477.612,31 | 1,28 | 1.559.920,79 | 0,00 |
| 04 - Administração | 19.133.285,00 | 19.306.505,99 | 288.613,18 | 13.631.947,60 | 12,96 | 5.674.558,39 | 2.529.039,04 | 4.771.515,18 | 12,81 | 14.534.990,81 | 0,00 |
| 122 - Administração Geral | 11.175.139,00 | 11.823.339,00 | 184.648,58 | 8.009.646,18 | 7,61 | 3.813.692,82 | 1.613.131,94 | 2.963.362,54 | 7,95 | 8.859.976,46 | 0,00 |
| 123 - Administração Financeira | 6.285.286,00 | 5.900.306,99 | 101.260,60 | 4.775.405,42 | 4,54 | 1.124.901,57 | 767.831,61 | 1.526.588,24 | 4,10 | 4.373.718,75 | 0,00 |
| 124 - Controle Interno | 607.000,00 | 607.000,00 | 0,00 | 437.920,00 | 0,42 | 189.080,00 | 79.715,22 | 148.736,33 | 0,40 | 458.263,67 | 0,00 |
| 125 - Normatização e Fiscalização | 763.400,00 | 673.400,00 | 0,00 | 300.000,00 | 0,29 | 373.400,00 | 47.289,43 | 95.332,99 | 0,26 | 578.067,01 | 0,00 |
| 131 - Comunicação Social | 284.090,00 | 284.090,00 | 2.704,00 | 108.976,00 | 0,10 | 175.114,00 | 21.070,84 | 37.495,08 | 0,10 | 246.594,92 | 0,00 |
| 452 - Serviços Urbanos | 18.370,00 | 18.370,00 | 0,00 | 0,00 | 0,00 | 18.370,00 | 0,00 | 0,00 | 0,00 | 18.370,00 | 0,00 |
| 06 - Segurança Pública | 1.629.530,00 | 1.952.530,00 | 1.800,00 | 892.800,00 | 0,85 | 1.059.730,00 | 166.758,36 | 294.553,60 | 0,79 | 1.657.976,40 | 0,00 |
| 153 - Defesa Terrestre | 836.380,00 | 836.380,00 | 0,00 | 0,00 | 0,00 | 836.380,00 | 0,00 | 0,00 | 0,00 | 836.380,00 | 0,00 |
| 161 - Policiamento | 793.150,00 | 1.116.150,00 | 1.800,00 | 892.800,00 | 0,85 | 223.350,00 | 166.758,36 | 294.553,60 | 0,79 | 821.596,40 | 0,00 |
| 08 - Assistência Social | 12.464.390,00 | 12.464.390,00 | 1.177.657,60 | 7.047.866,65 | 6,70 | 5.416.523,35 | 1.938.748,17 | 3.498.568,87 | 9,39 | 8.965.821,13 | 0,00 |
| 122 - Administração Geral | 8.117.260,00 | 7.900.260,00 | 479.599,27 | 4.783.664,09 | 4,55 | 3.116.595,91 | 941.012,29 | 1.667.099,51 | 4,48 | 6.233.160,49 | 0,00 |
| 242 - Assistência ao Portador de Deficiência | 3.000,00 | 3.000,00 | 0,00 | 0,00 | 0,00 | 3.000,00 | 0,00 | 0,00 | 0,00 | 3.000,00 | 0,00 |
| 244 - Assistência Comunitária | 4.311.080,00 | 4.528.080,00 | 698.058,33 | 2.264.202,56 | 2,15 | 2.263.877,44 | 997.735,88 | 1.831.469,36 | 4,92 | 2.696.610,64 | 0,00 |
| 451 - Infraestrutura Urbana | 33.050,00 | 33.050,00 | 0,00 | 0,00 | 0,00 | 33.050,00 | 0,00 | 0,00 | 0,00 | 33.050,00 | 0,00 |
| 09 - Previdência Social | 1.087.000,00 | 1.117.000,00 | 0,00 | 1.082.000,00 | 1,03 | 35.000,00 | 150.641,99 | 301.117,03 | 0,81 | 815.882,97 | 0,00 |
| 271 - Previdência Basica | 1.087.000,00 | 1.117.000,00 | 0,00 | 1.082.000,00 | 1,03 | 35.000,00 | 150.641,99 | 301.117,03 | 0,81 | 815.882,97 | 0,00 |
| 10 - Saúde | 30.545.180,00 | 30.545.180,00 | 1.894.338,16 | 15.301.410,90 | 14,54 | 15.243.769,10 | 4.662.988,38 | 8.098.082,66 | 21,74 | 22.447.097,34 | 0,00 |
| 122 - Administração Geral | 8.477.430,00 | 9.399.980,00 | 1.049.493,07 | 5.092.709,82 | 4,84 | 4.307.270,18 | 1.358.617,10 | 2.525.885,86 | 6,78 | 6.874.094,14 | 0,00 |
| 242 - Assistência ao Portador de Deficiência | 6.000,00 | 6.000,00 | 0,00 | 0,00 | 0,00 | 6.000,00 | 0,00 | 0,00 | 0,00 | 6.000,00 | 0,00 |
| 301 - Atenção Básica | 10.779.310,00 | 11.244.760,00 | 209.205,78 | 4.714.253,32 | 4,48 | 6.530.506,68 | 1.513.443,36 | 2.636.017,46 | 7,08 | 8.608.742,54 | 0,00 |
| 302 - Assistência Hospitalar e Ambulatorial | 9.641.310,00 | 8.457.310,00 | 493.079,85 | 4.809.598,10 | 4,57 | 3.647.711,90 | 1.534.848,93 | 2.486.756,56 | 6,68 | 5.970.553,44 | 0,00 |
| 303 - Suporte Profilático e Terapêutico | 585.550,00 | 605.550,00 | 136.339,46 | 310.943,46 | 0,30 | 294.606,54 | 133.070,03 | 259.408,85 | 0,70 | 346.141,15 | 0,00 |



ESTADO DE SERGIPE
MUNICÍPIO DE BARRA DOS COQUEIROS
Demonstrativo da Execução das despesas por Função/SubFunção

RREO – Anexo II (LRF, Art. 52, inciso II, alínea "c")

MARÇO-ABRIL/2021

R\$ 1,00

| Função/SubFunção | DOTAÇÃO INICIAL | DOTAÇÃO ATUALIZADA (a) | DESPESAS EMPENHADAS | | | SALDO A EMPENHAR (c) = (a-b) | DESPESAS LIQUIDADAS | | | SALDO A LIQUIDAR (e) = (a-d) | INSCRITAS RP NÃO PROCESSADAS (f) |
|--|----------------------|---------------------------|---------------------|----------------------|------------------|---------------------------------|---------------------|----------------------|------------------|---------------------------------|-------------------------------------|
| | | | No Bimestre | Até Bimestre (b) | % (b) / t (b) | | No Bimestre | Até Bimestre (d) | % (d) / t (d) | | |
| 304 - Vigilância Sanitária | 144.510,00 | 160.510,00 | 640,00 | 24.806,20 | 0,02 | 135.703,80 | 3.421,33 | 5.558,42 | 0,01 | 154.951,58 | 0,00 |
| 305 - Vigilância Epidemiológica | 911.070,00 | 671.070,00 | 5.580,00 | 349.100,00 | 0,33 | 321.970,00 | 119.587,63 | 184.455,51 | 0,50 | 486.614,49 | 0,00 |
| 12 - Educação | 42.762.416,00 | 42.765.016,00 | 774.275,19 | 32.641.047,32 | 31,02 | 10.123.968,68 | 5.712.157,92 | 10.118.827,17 | 27,16 | 32.646.188,83 | 0,00 |
| 122 - Administração Geral | 600.650,00 | 1.430.650,00 | 0,00 | 1.166.257,58 | 1,11 | 264.392,42 | 32.971,10 | 132.297,11 | 0,36 | 1.298.352,89 | 0,00 |
| 242 - Assistência ao Portador de Deficiência | 20.000,00 | 20.000,00 | 0,00 | 0,00 | 0,00 | 20.000,00 | 0,00 | 0,00 | 0,00 | 20.000,00 | 0,00 |
| 361 - Ensino Fundamental | 29.069.860,00 | 30.371.860,00 | 749.598,74 | 23.595.351,86 | 22,43 | 6.776.508,14 | 4.252.925,56 | 7.512.016,92 | 20,16 | 22.859.843,08 | 0,00 |
| 365 - Educação Infantil | 10.805.706,00 | 8.884.306,00 | 17.668,45 | 6.493.045,66 | 6,17 | 2.391.260,34 | 1.229.521,40 | 2.097.986,38 | 5,63 | 6.786.319,62 | 0,00 |
| 366 - Educação de Jovens e Adultos | 2.263.200,00 | 2.055.200,00 | 7.008,00 | 1.386.392,22 | 1,32 | 668.807,78 | 196.739,86 | 376.526,76 | 1,01 | 1.678.673,24 | 0,00 |
| 367 - Educação Especial | 3.000,00 | 3.000,00 | 0,00 | 0,00 | 0,00 | 3.000,00 | 0,00 | 0,00 | 0,00 | 3.000,00 | 0,00 |
| 13 - Cultura | 1.375.242,00 | 1.375.242,00 | 0,00 | 1.136.340,60 | 1,08 | 238.901,40 | 111.506,66 | 269.864,87 | 0,72 | 1.105.377,13 | 0,00 |
| 122 - Administração Geral | 1.334.842,00 | 1.329.442,00 | 0,00 | 1.131.017,30 | 1,07 | 198.424,70 | 106.183,36 | 264.541,57 | 0,71 | 1.064.900,43 | 0,00 |
| 392 - Difusão Cultural | 40.400,00 | 45.800,00 | 0,00 | 5.323,30 | 0,01 | 40.476,70 | 5.323,30 | 5.323,30 | 0,01 | 40.476,70 | 0,00 |
| 15 - Urbanismo | 23.271.400,00 | 23.109.600,00 | 2.444.194,44 | 17.402.008,51 | 16,54 | 5.707.591,49 | 3.222.030,56 | 4.912.092,54 | 13,19 | 18.197.507,46 | 0,00 |
| 122 - Administração Geral | 190.000,00 | 190.000,00 | 0,00 | 0,00 | 0,00 | 190.000,00 | 0,00 | 0,00 | 0,00 | 190.000,00 | 0,00 |
| 242 - Assistência ao Portador de Deficiência | 3.000,00 | 2.200,00 | 0,00 | 0,00 | 0,00 | 2.200,00 | 0,00 | 0,00 | 0,00 | 2.200,00 | 0,00 |
| 451 - Infraestrutura Urbana | 23.078.400,00 | 22.917.400,00 | 2.444.194,44 | 17.402.008,51 | 16,54 | 5.515.391,49 | 3.222.030,56 | 4.912.092,54 | 13,19 | 18.005.307,46 | 0,00 |
| 16 - Habitação | 99.500,00 | 99.500,00 | 0,00 | 0,00 | 0,00 | 99.500,00 | 0,00 | 0,00 | 0,00 | 99.500,00 | 0,00 |
| 482 - Habitação Urbana | 99.500,00 | 99.500,00 | 0,00 | 0,00 | 0,00 | 99.500,00 | 0,00 | 0,00 | 0,00 | 99.500,00 | 0,00 |
| 18 - Gestão Ambiental | 372.930,00 | 540.930,00 | 0,00 | 382.000,00 | 0,36 | 158.930,00 | 49.532,23 | 94.478,02 | 0,25 | 446.451,98 | 0,00 |
| 122 - Administração Geral | 188.570,00 | 356.570,00 | 0,00 | 292.000,00 | 0,28 | 64.570,00 | 49.532,23 | 91.745,55 | 0,25 | 264.824,45 | 0,00 |
| 541 - Preservação e Conservação Ambiental | 184.360,00 | 184.360,00 | 0,00 | 90.000,00 | 0,09 | 94.360,00 | 0,00 | 2.732,47 | 0,01 | 181.627,53 | 0,00 |
| 20 - Agricultura | 680.830,00 | 1.443.630,00 | 38.200,00 | 1.047.606,31 | 1,00 | 396.023,69 | 66.115,74 | 121.679,32 | 0,33 | 1.321.950,68 | 0,00 |
| 122 - Administração Geral | 680.830,00 | 1.443.630,00 | 38.200,00 | 1.047.606,31 | 1,00 | 396.023,69 | 66.115,74 | 121.679,32 | 0,33 | 1.321.950,68 | 0,00 |
| 23 - Comércio e Serviços | 2.948.019,60 | 2.748.019,60 | 1.600,00 | 1.009.036,30 | 0,96 | 1.738.983,30 | 120.914,01 | 248.066,36 | 0,67 | 2.499.953,24 | 0,00 |
| 122 - Administração Geral | 19.520,00 | 19.520,00 | 0,00 | 0,00 | 0,00 | 19.520,00 | 0,00 | 0,00 | 0,00 | 19.520,00 | 0,00 |
| 695 - Turismo | 2.928.499,60 | 2.728.499,60 | 1.600,00 | 1.009.036,30 | 0,96 | 1.719.463,30 | 120.914,01 | 248.066,36 | 0,67 | 2.480.433,24 | 0,00 |
| 24 - Comunicações | 1.054.370,00 | 1.054.370,00 | 5.352,00 | 465.755,01 | 0,44 | 588.614,99 | 97.093,39 | 162.565,15 | 0,44 | 891.804,85 | 0,00 |
| 122 - Administração Geral | 10.000,00 | 10.000,00 | 0,00 | 0,00 | 0,00 | 10.000,00 | 0,00 | 0,00 | 0,00 | 10.000,00 | 0,00 |
| 131 - Comunicação Social | 1.044.370,00 | 1.044.370,00 | 5.352,00 | 465.755,01 | 0,44 | 578.614,99 | 97.093,39 | 162.565,15 | 0,44 | 881.804,85 | 0,00 |



ESTADO DE SERGIPE
MUNICÍPIO DE BARRA DOS COQUEIROS
Demonstrativo da Execução das despesas por Função/SubFunção


RREO – Anexo II (LRF, Art. 52, inciso II, alínea “c”)

MARÇO-ABRIL/2021

R\$ 1,00

| Função/SubFunção | DOTAÇÃO INICIAL | DOTAÇÃO ATUALIZADA (a) | DESPESAS EMPENHADAS | | | SALDO A EMPENHAR (c) = (a-b) | DESPESAS LIQUIDADAS | | | SALDO A LIQUIDAR (e) = (a-d) | INSCRITAS RP NÃO PROCESSADAS (f) |
|--|-----------------------|---------------------------|---------------------|-----------------------|------------------|---------------------------------|----------------------|----------------------|------------------|---------------------------------|-------------------------------------|
| | | | No Bimestre | Até Bimestre (b) | % (b) / t (b) | | No Bimestre | Até Bimestre (d) | % (d) / t (d) | | |
| 26 - Transporte | 4.257.282,00 | 4.307.282,00 | 8.212,22 | 3.283.242,58 | 3,12 | 1.024.039,42 | 336.944,30 | 566.949,54 | 1,52 | 3.740.332,46 | 0,00 |
| 122 - Administração Geral | 4.197.282,00 | 4.267.282,00 | 8.212,22 | 3.283.242,58 | 3,12 | 984.039,42 | 336.944,30 | 566.949,54 | 1,52 | 3.700.332,46 | 0,00 |
| 452 - Serviços Urbanos | 60.000,00 | 40.000,00 | 0,00 | 0,00 | 0,00 | 40.000,00 | 0,00 | 0,00 | 0,00 | 40.000,00 | 0,00 |
| 27 - Desporto e Lazer | 1.521.994,00 | 1.018.994,00 | 0,00 | 673.014,49 | 0,64 | 345.979,51 | 126.829,70 | 226.633,99 | 0,61 | 792.360,01 | 0,00 |
| 122 - Administração Geral | 903.544,00 | 903.544,00 | 0,00 | 673.014,49 | 0,64 | 230.529,51 | 126.829,70 | 226.633,99 | 0,61 | 676.910,01 | 0,00 |
| 812 - Desporto Comunitário | 618.450,00 | 115.450,00 | 0,00 | 0,00 | 0,00 | 115.450,00 | 0,00 | 0,00 | 0,00 | 115.450,00 | 0,00 |
| 28 - Encargos Especiais | 1.002.200,00 | 1.667.379,01 | 1.012.617,48 | 1.662.617,48 | 1,58 | 4.761,53 | 941.964,94 | 1.330.150,32 | 3,57 | 337.228,69 | 0,00 |
| 843 - Serviço da Dívida Interna | 1.002.200,00 | 1.667.379,01 | 1.012.617,48 | 1.662.617,48 | 1,58 | 4.761,53 | 941.964,94 | 1.330.150,32 | 3,57 | 337.228,69 | 0,00 |
| 99 - Reserva | 161.856,20 | 161.856,20 | 0,00 | 0,00 | 0,00 | 161.856,20 | 0,00 | 0,00 | 0,00 | 161.856,20 | 0,00 |
| 999 - Reserva | 161.856,20 | 161.856,20 | 0,00 | 0,00 | 0,00 | 161.856,20 | 0,00 | 0,00 | 0,00 | 161.856,20 | 0,00 |
| DESPESAS (INTRA-ORÇAMENTÁRIAS) (II) | 52.000,00 | 22.000,00 | 0,00 | 0,00 | 0,00 | 22.000,00 | 0,00 | 0,00 | 0,00 | 22.000,00 | 0,00 |
| 09 - Previdência Social | 52.000,00 | 22.000,00 | 0,00 | 0,00 | 0,00 | 22.000,00 | 0,00 | 0,00 | 0,00 | 22.000,00 | 0,00 |
| 271 - Previdência Básica | 52.000,00 | 22.000,00 | 0,00 | 0,00 | 0,00 | 22.000,00 | 0,00 | 0,00 | 0,00 | 22.000,00 | 0,00 |
| TOTAL (III) = (I + II) | 157.000.000,00 | 158.210.000,00 | 8.036.365,55 | 105.211.573,53 | 100,00 | 52.998.426,47 | 21.573.075,12 | 37.252.785,09 | 100,00 | 120.957.214,91 | 0,00 |


ALBERTO JORGE SANTOS MACEDO
PREFEITO MUNICIPAL


ISABELLA SANTOS MOURA TEIXEIRA
CONTADORA CRC/SE Nº 8077



ESTADO DE SERGIPE
MUNICÍPIO DE BARRA DOS COQUEIROS
Demonstrativo da Receita Corrente Líquida

RREO – Anexo III (LRF, Art. 53, inciso I)

MARÇO-ABRIL/2021

R\$ 1,00

| ESPECIFICAÇÃO | EVOLUÇÃO DA RECEITA REALIZADA NOS ÚLTIMOS 12 MESES | | | | | | | | | | | | TOTAL (ÚLTIMOS 12 MESES) | PREVISÃO ATUALIZADA 2021 |
|---|--|----------------------|----------------------|----------------------|----------------------|----------------------|----------------------|----------------------|---------------------|----------------------|----------------------|----------------------|--------------------------------|--------------------------------|
| | 05/2020 | 06/2020 | 07/2020 | 08/2020 | 09/2020 | 10/2020 | 11/2020 | 12/2020 | 01/2021 | 02/2021 | 03/2021 | 04/2021 | | |
| 1- RECEITAS CORRENTES (I) | 8.183.478,86 | 16.192.504,41 | 12.330.019,69 | 11.667.340,18 | 10.645.439,78 | 10.573.210,01 | 12.759.093,52 | 21.862.175,00 | 8.829.139,47 | 12.769.919,91 | 11.026.132,15 | 11.537.993,97 | 148.376.446,95 | 162.302.850,00 |
| 1.1- Impostos, Taxas e Contribuições de Melhoria | 3.304.017,48 | 10.569.318,64 | 4.649.928,95 | 4.834.639,05 | 4.409.871,20 | 4.705.132,61 | 6.101.884,22 | 13.994.961,33 | 2.647.001,64 | 5.234.503,80 | 4.316.731,83 | 4.884.603,04 | 69.652.593,79 | 81.976.000,00 |
| 1.1.1- IPTU | 420.726,74 | 736.274,25 | 861.939,00 | 966.253,46 | 828.468,95 | 852.884,04 | 451.274,82 | 362.015,81 | 633.601,69 | 3.462.016,84 | 1.359.994,30 | 2.032.895,72 | 12.768.345,62 | 12.311.000,00 |
| 1.1.2- ISS | 2.560.819,70 | 8.305.582,77 | 3.211.020,00 | 2.484.247,78 | 2.615.245,74 | 2.059.429,85 | 4.601.612,14 | 7.880.786,56 | 987.159,62 | 1.135.586,88 | 1.155.111,44 | 1.376.810,15 | 38.373.412,43 | 58.801.000,00 |
| 1.1.3- ITBI | 224.692,79 | 860.537,48 | 366.385,30 | 936.264,38 | 470.502,87 | 1.092.877,60 | 630.942,44 | 739.331,39 | 633.468,94 | 443.776,06 | 615.485,02 | 627.032,50 | 7.641.296,77 | 5.214.500,00 |
| 1.1.4- IRRF | 31.481,54 | 390.665,51 | 318.950,59 | 321.078,04 | 319.112,52 | 528.363,24 | 294.259,55 | 1.705.353,13 | 188.094,42 | 33.115,59 | 763.441,94 | 589.187,87 | 5.483.103,94 | 4.300.000,00 |
| 1.1.5- Outros Impostos, Taxas e Contribuições de Melhoria | 66.296,71 | 276.258,63 | 91.634,06 | 126.795,39 | 176.541,12 | 171.577,88 | 123.795,27 | 3.307.474,44 | 204.676,97 | 160.008,63 | 422.699,13 | 258.676,80 | 5.386.435,03 | 1.349.500,00 |
| 1.2- Contribuições | 247.364,51 | 263.513,35 | 266.135,42 | 254.686,05 | 258.953,80 | 259.874,83 | 259.231,38 | 271.301,84 | 284.228,81 | 281.171,52 | 276.107,22 | 302.356,66 | 3.224.925,39 | 3.100.000,00 |
| 1.3- Receita Patrimonial | 92.944,80 | 90.775,12 | 171.137,94 | 7.474,70 | 2.447,45 | 8.878,03 | 78.340,34 | -226.267,27 | 3.178,89 | 1.997,44 | 8.307,81 | 48.554,78 | 287.770,03 | 1.397.730,00 |
| 1.3.1- Rendimentos de Aplicação Financeira | 92.944,80 | 90.775,12 | 171.137,94 | 7.474,70 | 2.447,45 | 8.878,03 | 78.340,34 | -226.267,27 | 3.178,89 | 1.997,44 | 8.307,81 | 48.554,78 | 287.770,03 | 1.397.730,00 |
| 1.3.2- Outras Receitas Patrimoniais | 0,00 | 0,00 | 0,00 | 0,00 | 0,00 | 0,00 | 0,00 | 0,00 | 0,00 | 0,00 | 0,00 | 0,00 | 0,00 | 0,00 |
| 1.4- Receita Agropecuária | 0,00 | 0,00 | 0,00 | 0,00 | 0,00 | 0,00 | 0,00 | 0,00 | 0,00 | 0,00 | 0,00 | 0,00 | 0,00 | 0,00 |
| 1.5- Receita Industrial | 0,00 | 0,00 | 0,00 | 0,00 | 0,00 | 0,00 | 0,00 | 0,00 | 0,00 | 0,00 | 0,00 | 0,00 | 0,00 | 0,00 |
| 1.6- Receita de Serviços | 0,00 | 0,00 | 0,00 | 0,00 | 0,00 | 0,00 | 0,00 | 0,00 | 0,00 | 0,00 | 0,00 | 0,00 | 0,00 | 204.000,00 |
| 1.7- Transferências Correntes | 4.314.342,28 | 5.158.123,80 | 7.217.861,69 | 6.425.114,15 | 5.746.069,80 | 5.465.010,98 | 6.210.928,03 | 7.621.260,49 | 5.872.400,06 | 7.206.242,12 | 6.346.971,36 | 6.276.282,92 | 73.860.607,88 | 73.570.374,00 |
| 1.7.1- Cota-Parte do FPM | 1.501.545,68 | 1.222.338,73 | 2.107.186,96 | 1.338.535,92 | 1.078.202,48 | 1.450.825,32 | 1.922.959,08 | 2.867.280,51 | 2.383.415,08 | 3.124.052,85 | 2.093.986,99 | 2.189.104,73 | 23.279.434,33 | 21.420.000,00 |
| 1.7.2- Cota-Parte do ICMS | 584.312,64 | 785.864,50 | 673.587,20 | 684.315,95 | 968.094,89 | 930.615,45 | 839.525,39 | 1.271.333,48 | 951.867,80 | 955.501,72 | 1.128.694,47 | 908.792,54 | 10.682.506,03 | 11.200.000,00 |
| 1.7.3- Cota-Parte do IPVA | 70.133,55 | 82.931,07 | 127.154,68 | 115.742,37 | 142.303,68 | 145.192,35 | 103.738,50 | 124.664,04 | 109.671,54 | 121.431,68 | 257.808,36 | 256.312,53 | 1.657.084,35 | 1.420.000,00 |
| 1.7.4- Cota-Parte do ITR | 986,00 | 990,18 | 245,81 | 70,67 | 1.799,94 | 6.069,10 | 3.671,06 | 2.454,18 | 3.669,02 | 1.711,71 | 5.862,03 | 1.151,09 | 28.680,79 | 22.000,00 |
| 1.7.5- Transferências da LC 87/1996 | 0,00 | 0,00 | 0,00 | 0,00 | 0,00 | 0,00 | 0,00 | 0,00 | 0,00 | 0,00 | 0,00 | 0,00 | 0,00 | 2.000,00 |
| 1.7.6- Transferências da LC 61/1989 | 280,83 | 321,77 | 351,03 | 351,03 | 380,28 | 468,04 | 497,29 | 555,80 | 438,56 | 407,24 | 407,24 | 422,91 | 4.882,02 | 8.000,00 |
| 1.7.7- Transferências do FUNDEB | 1.029.360,27 | 912.488,69 | 1.100.398,68 | 1.029.884,98 | 1.079.910,23 | 1.228.629,38 | 1.377.295,53 | 1.662.975,16 | 1.475.447,88 | 1.766.164,11 | 1.508.102,71 | 1.579.992,07 | 15.750.649,69 | 18.000.000,00 |
| 1.7.8- Outras Transferências Correntes | 1.127.723,31 | 2.153.188,86 | 3.208.937,33 | 3.256.213,23 | 2.475.378,30 | 1.703.211,34 | 1.963.241,18 | 1.691.997,32 | 947.890,18 | 1.236.972,81 | 1.352.109,56 | 1.340.507,05 | 22.457.370,47 | 21.498.374,00 |
| 1.8- Outras Receitas Correntes | 224.809,79 | 110.773,50 | 24.955,69 | 145.426,23 | 228.097,53 | 134.313,56 | 108.709,55 | 200.918,61 | 22.330,07 | 46.005,03 | 78.013,93 | 26.196,57 | 1.350.550,06 | 2.054.746,00 |
| 2- DEDUÇÕES (II) | -431.451,67 | -418.489,15 | -410.973,96 | -427.803,03 | -438.156,07 | -506.633,91 | -574.078,18 | -682.889,70 | -690.006,90 | -841.440,49 | -698.317,06 | -671.626,74 | -6.791.866,86 | -6.730.400,00 |
| 2.1- Contrib. do Servidor para Plano de Previdência | 0,00 | 0,00 | 0,00 | 0,00 | 0,00 | 0,00 | 0,00 | 0,00 | 0,00 | 0,00 | 0,00 | 0,00 | 0,00 | 0,00 |
| 2.2- Compensação Financ. entre Regimes Previdência | 0,00 | 0,00 | 0,00 | 0,00 | 0,00 | 0,00 | 0,00 | 0,00 | 0,00 | 0,00 | 0,00 | 0,00 | 0,00 | 0,00 |
| 2.3- Dedução de Receita para Formação do FUNDEB | -431.451,67 | -418.489,15 | -410.973,96 | -427.803,03 | -438.156,07 | -506.633,91 | -574.078,18 | -682.889,70 | -690.006,90 | -841.440,49 | -698.317,06 | -671.626,74 | -6.791.866,86 | -6.730.400,00 |
| RECEITA CORRENTE LÍQUIDA (III) = (I - II) | 7.752.027,19 | 15.774.015,26 | 11.919.045,73 | 11.239.537,15 | 10.207.283,71 | 10.066.576,10 | 12.185.015,34 | 21.179.285,30 | 8.139.132,57 | 11.928.479,42 | 10.327.815,09 | 10.866.367,23 | 141.584.580,09 | 155.572.450,00 |
| 4- (-) Transferências obrigatórias da União relativas às emendas individuais (art. 166-A, § 1º, da CF) (IV) | 0,00 | 0,00 | 0,00 | 0,00 | 0,00 | 0,00 | 0,00 | 0,00 | 0,00 | 0,00 | 0,00 | 0,00 | 0,00 | 0,00 |
| 4- RECEITA CORRENTE LÍQUIDA AJUSTADA PARA CÁLCULO DOS LIMITES DE ENDIVIDAMENTO (V) = (III - IV) | 7.752.027,19 | 15.774.015,26 | 11.919.045,73 | 11.239.537,15 | 10.207.283,71 | 10.066.576,10 | 12.185.015,34 | 21.179.285,30 | 8.139.132,57 | 11.928.479,42 | 10.327.815,09 | 10.866.367,23 | 141.584.580,09 | 155.572.450,00 |




ESTADO DE SERGIPE
MUNICÍPIO DE BARRA DOS COQUEIROS
Demonstrativo da Receita Corrente Líquida

MARÇO-ABRIL/2021

R\$ 1,00

| ESPECIFICAÇÃO | EVOLUÇÃO DA RECEITA REALIZADA NOS ÚLTIMOS 12 MESES | | | | | | | | | | | | TOTAL (ÚLTIMOS 12 MESES) | PREVISÃO ATUALIZADA 2021 | |
|--|--|---------------|---------------|---------------|---------------|---------------|---------------|---------------|--------------|---------------|---------------|---------------|--------------------------------|--------------------------------|------|
| | 05/2020 | 06/2020 | 07/2020 | 08/2020 | 09/2020 | 10/2020 | 11/2020 | 12/2020 | 01/2021 | 02/2021 | 03/2021 | 04/2021 | | | |
| 4- (-) Transferências obrigatórias da União relativas às emendas de bancada (art. 166, § 16, da CF) (VI) | 0,00 | 0,00 | 0,00 | 0,00 | 0,00 | 0,00 | 0,00 | 0,00 | 0,00 | 0,00 | 0,00 | 0,00 | 0,00 | 0,00 | 0,00 |
| 4- RECEITA CORRENTE LÍQUIDA AJUSTADA PARA CÁLCULO DOS LIMITES DA DESPESA COM PESSOAL (VII) = (V - VI) | 7.752.027,19 | 15.774.015,28 | 11.919.045,73 | 11.239.537,15 | 10.207.283,71 | 10.066.576,10 | 12.185.015,34 | 21.179.285,30 | 8.139.132,57 | 11.628.479,42 | 10.327.815,09 | 10.868.367,23 | 141.584.580,09 | 155.572.450,00 | |


ALBERTO JORGE SANTOS MACEDO
PREFEITO MUNICIPAL


ISABELLA SANTOS MOURA TEIXEIRA
CONTADORA CRC/SE Nº 8077


MUNICÍPIO DE BARRA DOS COQUEIROS
 RELATÓRIO RESUMIDO DA EXECUÇÃO ORÇAMENTÁRIA
 DEMONSTRATIVO DAS RECEITAS E DESPESAS PREVIDENCIÁRIAS DO REGIME PRÓPRIO DE PREVIDÊNCIA DOS SERVIDORES
 ORÇAMENTO DA SEGURIDADE SOCIAL
 2º BIMESTRE 2021

RREO - Anexo 4 (LRF, Art. 53, inciso II)

Em Reais

| RECEITAS | PREVISÃO INICIAL | PREVISÃO ATUALIZADA | RECEITAS REALIZADAS | |
|---|---------------------|---------------------|--------------------------------|---|
| | | | Até o Bimestre/ <Exercício> | Até o Bimestre/ <Exercício Anterior> |
| RECEITAS CORRENTES (I) | 1.760.000,00 | 1.760.000,00 | 100.169,28 | |
| Receita de Contribuições dos Segurados | 600.000,00 | 600.000,00 | 54.947,36 | |
| Pessoal Civil | 300.000,00 | 300.000,00 | 54.611,09 | |
| Ativo | 300.000,00 | 300.000,00 | 54.611,09 | |
| Inativo | | | | |
| Pensionista | | | | |
| Pessoal Militar | | | | |
| Ativo | | | | |
| Inativo | | | | |
| Militar | | | | |
| Outras Receitas de Contribuições | 300.000,00 | 300.000,00 | 336,27 | |
| Receita Patrimonial | 1.160.000,00 | 1.160.000,00 | 45.221,92 | |
| Receitas Imobiliárias | | | | |
| Receitas de Valores Mobiliários | 1.160.000,00 | 1.160.000,00 | 45.221,92 | |
| Outras Receitas Patrimoniais | | | | |
| Receita de Serviços | | | | |
| Outras Receitas Correntes | | | | |
| Compensação Previdenciária do RGPS para o RPPS | | | | |
| Demais Receitas Correntes | | | | |
| RECEITAS DE CAPITAL (II) | | | | |
| Alienação de Bens, Direitos e Ativos | | | | |
| Amortização de Empréstimos | | | | |
| Outras Receitas de Capital | | | | |
| TOTAL DAS RECEITAS PREVIDENCIÁRIAS RPPS - (III) = (I + II) | 1.760.000,00 | 1.760.000,00 | 100.169,28 | |

am



| DESPESAS PREVIDENCIÁRIAS - RPPS | DOTAÇÃO INICIAL | DOTAÇÃO ATUALIZADA | Despesa Empenhadas Até o Bimestre | Despesa Liquidadas Até o Bimestre | Despesa pagas Até o Bimestre | INSCRITAS EM RESTOS A PAGAR NÃO PROCESSADOS | | |
|---|------------------------------|-----------------------|---|---|---------------------------------|---|-------------------|-------------------------------|
| | | | | | | Até o Bimestre/ <Exercício Anterior> | Em <Exercício> | Em <Exercício Anterior> |
| ADMINISTRAÇÃO (IV) | | | | | | | | |
| Despesas Correntes | | | | | | | | |
| Despesas de Capital | | | | | | | | |
| PREVIDÊNCIA (V) | 1.139.000,00 | 1.139.000,00 | 1.082.000,00 | 301.117,03 | 301.117,03 | | | |
| Pessoal Civil | 1.119.500,00 | 1.119.500,00 | 1.080.000,00 | 300.684,53 | 300.684,53 | | | |
| Aposentadorias | 1.102.000,00 | 1.102.000,00 | 1.080.000,00 | 300.684,53 | 300.684,53 | | | |
| Pensões | | | | | | | | |
| Outros Benefícios Previdenciários | 17.500,00 | 17.500,00 | 0,00 | 0,00 | 0,00 | | | |
| Pessoal Militar | | | | | | | | |
| Reformas | | | | | | | | |
| Pensões | | | | | | | | |
| Outros Benefícios Previdenciários | | | | | | | | |
| Outras Despesas Previdenciárias | 19.500,00 | 19.500,00 | 2.000,00 | 432,50 | 432,50 | | | |
| Compensação Previdenciária do RPPS para o RGPS | | | | | | | | |
| Demais Despesas Previdenciárias | 19.500,00 | 19.500,00 | 2.000,00 | 432,50 | 432,50 | | | |
| TOTAL DAS DESPESAS PREVIDENCIÁRIAS RPPS (VI) = (IV + V) | 1.139.000,00 | 1.139.000,00 | 1.082.000,00 | 301.117,03 | 301.117,03 | | | |
| RESULTADO PREVIDENCIÁRIO (VII) = (III - VI) | | | | | | | | -200.947,75 |
| RECURSO RPPS ARRECADADOS EM EXERCÍCIO | PREVISÃO ORÇAMENTÁRIA | | | | | | | |
| VALOR | | | | | | | | |
| RESERVA ORÇAMENTÁRIA DO RPPS | PREVISÃO ORÇAMENTÁRIA | | | | | | | |
| VALOR | | | | | | | | |
| APORTES DE RECURSOS PARA O PLANO PREVIDENCIÁRIO DO RPPS | APORTES REALIZADOS | | | | | | | |
| Plano de Amortização - Contribuição Patronal Suplementar | | | | | | | | |
| Plano de Amortização - Aporte Periódico de Valores Predefinidos | | | | | | | | |
| Outros Aportes para o RPPS | | | | | | | | |
| Recursos para Cobertura de Déficit Financeiro | | | | | | | | |
| BENS E DIREITOS DO RGPS | PERÍODO DE REFERÊNCIA | | | | | | | |
| | <Exercício> | | | | | | | |
| Caixa | 0,00 | | | | | | | |
| Bancos Conta Movimento | 5.931.686,42 | | | | | | | |
| Investimentos e Aplicações | 0,00 | | | | | | | |
| Outros Bens e Direitos | 0,00 | | | | | | | |


| RECEITAS PREVIDENCIÁRIAS - RPPS | PREVISÃO INICIAL | PREVISÃO ATUALIZADA | RECEITAS REALIZADAS | |
|--|------------------|---------------------|--------------------------------|---|
| | | | Até o Bimestre/ <Exercício> | Até o Bimestre/ <Exercício Anterior> |
| RECEITAS CORRENTES (VIII) | | | | |
| Receita de Contribuições dos Segurados | | | | |
| Civil | | | | |
| Ativo | | | | |
| Inativo | | | | |
| Pensionista | | | | |
| Militar | | | | |
| Ativo | | | | |
| Inativo | | | | |
| Pensionista | | | | |
| Receita de Contribuições Patronais | | | | |
| Civil | | | | |
| Ativo | | | | |
| Inativo | | | | |
| Pensionista | | | | |
| Militar | | | | |
| Ativo | | | | |
| Inativo | | | | |
| Pensionista | | | | |
| Em Regime de Parcelamento de Débitos | | | | |
| Receita Patrimonial | | | | |
| Receitas Imobiliárias | | | | |
| Receitas de Valores Mobiliários | | | | |
| Outras Receitas Patrimoniais | | | | |
| Receita de Serviços | | | | |
| Outras Receitas Correntes | | | | |
| Compensação Previdenciária do RGPS para o RPPS | | | | |
| Demais Receitas Correntes | | | | |
| RECEITAS DE CAPITAL (IX) | | | | |
| Alienação de Bens, Direitos e Ativos | | | | |
| Amortização de Empréstimos | | | | |
| Outras Receitas de Capital | | | | |
| RECEITAS DE CAPITAL (IX) | | | | |
| Alienação de Bens | | | | |
| Amortização de Empréstimos | | | | |
| Outras Receitas de Capital | | | | |
| TOTAL DAS RECEITAS PREVIDENCIÁRIAS RPPS - (X) = (VIII + IX) | | | | |

SEM MOVIMENTO

| DESPESAS PREVIDENCIÁRIAS - RPPS | DOTAÇÃO INICIAL | DOTAÇÃO ATUALIZADA | DESPESAS EMPENHADAS | | DESPESAS LIQUIDADAS | | INSCRITAS EM RESTOS A PAGAR NÃO | |
|---|---------------------------|--------------------|-----------------------------|--------------------------------------|-----------------------------|--------------------------------------|---------------------------------|-------------------------|
| | | | Até o Bimestre/ <Exercício> | Até o Bimestre/ <Exercício Anterior> | Até o Bimestre/ <Exercício> | Até o Bimestre/ <Exercício Anterior> | Em <Exercício> | Em <Exercício Anterior> |
| ADMINISTRAÇÃO (XI) | | | | | | | | |
| Despesas Correntes | | | | | | | | |
| Despesas de Capital | | | | | | | | |
| PREVIDÊNCIA (XII) | | | | | | | | |
| Benefícios - Civil | | | | | | | | |
| Aposentadorias | | | | | | | | |
| Pensões | | | | | | | | |
| Outros Benefícios Previdenciários | | | | | | | | |
| Benefícios - Militar | | | | | | | | |
| Reformas | | | | | | | | |
| Pensões | | | | | | | | |
| Outros Benefícios Previdenciários | | | | | | | | |
| Outras Despesas Previdenciárias | | | | | | | | |
| Compensação Previdenciária do RPPS para o RGPS | | | | | | | | |
| Demais Despesas Previdenciárias | | | | | | | | |
| TOTAL DAS DESPESAS PREVIDENCIÁRIAS (XIII) = (XI + XII) | | | | | | | | |
| RESULTADO PREVIDENCIÁRIO (XIV) = (X-XIII) | | | | | | | | |
| APORTES DE RECURSOS PARA O PLANO FINANCEIRO DO RPPS | APORTES REALIZADOS | | | | | | | |
| Recursos para Cobertura de Insuficiências Financeiras | | | | | | | | |
| Recursos para Formação de Reserva | | | | | | | | |

SEM MOVIMENTO

FONTE: Sistema: <Contabilis>, Unidade Responsável: <Barra dos Coqueiros>, Emissão: <27/05/2021>.



ALBERTO JORGE SANTOS MACEDO
PREFEITO MUNICIPAL



ISABELLA SANTOS MOURA TEIXEIRA
CONTADORA CRC/SE Nº 8077

MUNICÍPIO DE BARRA DOS COQUEIROS
RELATÓRIO RESUMIDO DA EXECUÇÃO ORÇAMENTÁRIA
DEMONSTRATIVO DO RESULTADO PRIMÁRIO E NOMINAL
ORÇAMENTOS FISCAL E DA SEGURIDADE SOCIAL
2º BIMESTRE 2021

RREO - ANEXO 6 (LRF, art 53, inciso III)

Em reais

| RECEITAS PRIMÁRIAS | PREVISÃO ATUALIZADA | RECEITAS REALIZADAS |
|--|-----------------------|----------------------|
| | | Até o Bimestre (a) |
| RECEITAS CORRENTES (I) | 155.572.450,00 | 41.261.794,31 |
| Receitas Tributárias | 81.976.000,00 | 17.082.840,31 |
| IPTU | 12.311.000,00 | 7.488.508,55 |
| ISS | 58.801.000,00 | 4.654.667,89 |
| ITBI | 5.214.500,00 | 2.319.762,52 |
| IRRF | 4.300.000,00 | 1.573.839,82 |
| Outras Receitas Tributárias | 1.349.500,00 | 1.046.061,53 |
| Receitas de Contribuições | 3.100.000,00 | 1.143.864,21 |
| Receitas Previdenciárias | 0,00 | 0,00 |
| Outras Receitas de Contribuições | 3.100.000,00 | 1.143.864,21 |
| Receita Patrimonial | 1.397.730,00 | 62.038,92 |
| Outras Receita Patrimonial | 0,00 | 0,00 |
| Aplicações Financeiras (II) | 1.397.730,00 | 62.038,92 |
| Transferências Correntes | 66.839.974,00 | 22.800.505,27 |
| Cota-Parte do FPM | 17.220.000,00 | 7.832.447,81 |
| Cota-Parte do ICMS | 8.960.000,00 | 3.155.885,28 |
| Cota-Parte do IPVA | 1.136.000,00 | 593.729,92 |
| Cota-Parte ITR | 17.600,00 | 9.915,11 |
| Transferência da LC 87/96 | 1.600,00 | 0,00 |
| Transferencia da LC 61/89 | 6.400,00 | 1.340,78 |
| Transferência do FUNDEB | 18.000.000,00 | 6.329.706,77 |
| Outras Transferências Correntes | 21.498.374,00 | 4.877.479,60 |
| Demais Receitas Correntes | 2.258.746,00 | 172.545,60 |
| Outras Receitas Financeiras (III) | 0,00 | 0,00 |
| Receitas Correntes Restantes | 2.258.746,00 | 172.545,60 |
| RECEITAS PRIMARIAS CORRENTES (IV) = (I-II-III) | 154.174.720,00 | 41.199.755,39 |
| RECEITAS DE CAPITAL (V) | 827.550,00 | 0,00 |
| Operações de Crédito (VI) | 0,00 | 0,00 |
| Amortização de Empréstimos (VII) | 0,00 | 0,00 |
| Alienação de Bens | 290.200,00 | 0,00 |
| Receitas de Alienação de Investimentos Temporários (VIII) | 0,00 | 0,00 |
| Receita de Alienação de Investimentos Permanentes (IX) | 0,00 | 0,00 |
| Outras Alienações de Bens | 290.200,00 | 0,00 |
| Transferências de Capital | 417.350,00 | 0,00 |
| Convênios | 198.000,00 | 0,00 |
| Outras Transferências de Capital | 219.350,00 | 0,00 |
| Outras Receitas de Capital | 120.000,00 | 0,00 |
| Outras Receitas de Capital Não Primárias (X) | 0,00 | 0,00 |
| Outras Receitas de Capital Primária | 120.000,00 | 0,00 |
| RECEITAS PRIMÁRIAS DE CAPITAL (XI) = (V-VI-VII-VIII-IX-X) | 827.550,00 | 0,00 |
| RECEITA PRIMÁRIA TOTAL (XII) = (IV+XI) | 155.002.270,00 | 41.199.755,39 |

Anexo 6 - Primário e Nominal

| DESPESAS PRIMÁRIAS | DOTAÇÃO ATUALIZADA | ATÉ O BIMESTRE | | | | RESTOS A PAGAR NÃO PROCESSADOS | |
|--|-----------------------|-----------------------|----------------------|----------------------|--------------------------------------|--------------------------------|-------------------|
| | | DESPESAS EMPENHADAS | DESPESAS LIQUIDADAS | DESPESAS PAGAS (a) | RESTOS A PAGAR PROCESSADOS PAGOS (b) | LIQUIDADOS | PAGOS (c) |
| | | | | | | | |
| DESPESAS CORRENTES (XIII) | 148.885.337,13 | 100.268.627,04 | 35.437.397,84 | 33.821.936,26 | 1.912.932,84 | 67.263,57 | 67.263,57 |
| Pessoal e Encargos Sociais | 93.027.029,66 | 62.996.299,05 | 23.857.019,55 | 23.736.725,23 | 1.500.723,99 | - | - |
| Juros e Encargos da Dívida (XIV) | 2.200,00 | - | - | - | - | - | - |
| Outras Despesas Correntes | 55.856.107,47 | 37.272.327,99 | 11.580.378,29 | 10.085.211,03 | 412.208,85 | 67.263,57 | 67.263,57 |
| DESPESAS PRIMÁRIAS CORRENTES (XV) = (XIII - XIV) | 148.883.137,13 | 100.268.627,04 | 35.437.397,84 | 33.821.936,26 | 1.912.932,84 | 67.263,57 | 67.263,57 |
| DESPESAS DE CAPITAL (XVI) | 9.140.806,67 | 4.942.946,49 | 485.830,81 | 471.621,81 | 200.569,72 | 178.604,02 | 178.604,02 |
| Investimentos | 7.474.627,66 | 3.280.329,01 | 485.236,93 | 471.027,93 | 200.569,72 | 178.604,02 | 178.604,02 |
| Inversões Financeiras | - | - | - | - | - | - | - |
| Concessão de Empréstimos e Financiamentos (XVII) | - | - | - | - | - | - | - |
| Aquisição de Título de Capital já Integralizado (XVIII) | - | - | - | - | - | - | - |
| Aquisição de Título de Crédito (XIX) | - | - | - | - | - | - | - |
| Demais Inversões Financeiras | - | - | - | - | - | - | - |
| Amortização da Dívida (XX) | 1.666.179,01 | 1.662.617,48 | 593,88 | 593,88 | - | - | - |
| DESPESAS PRIMÁRIAS DE CAPITAL (XXI)=(XVI-XVII-XVIII-XIX-XX) | 7.474.627,66 | 3.280.329,01 | 485.236,93 | 471.027,93 | 200.569,72 | 178.604,02 | 178.604,02 |
| RESERVA DE CONTINGÊNCIA (XXII) | 161.856,20 | | | | | | |
| DESPESA PRIMÁRIA TOTAL (XXIII)=(XV+XXI+XXII) | 156.519.620,99 | 103.548.956,05 | 35.922.634,77 | 34.292.964,19 | 2.113.502,56 | 245.867,59 | 245.867,59 |

RESULTADO PRIMÁRIO (XXIV) = (XIIa)-(XXIIIa+XXIIIb+XXIIIc) **4.547.421,05**

| META FISCAL PARA O RESULTADO PRIMARIO | VALOR CORRENTE |
|---|----------------|
| Meta fixada no Anexo de Metas Fiscais da LDO para o exercício de referência | - |

| JUROS NOMINAIS | VALOR INCORRIDO |
|----------------------------------|-----------------|
| JUROS E ENCARGOS ATIVOS (XXV) | 62.038,92 |
| JUROS E ENCARGOS PASSIVOS (XXVI) | - |

RESULTADO NOMINAL - Acima da Linha (XXVII)=XXIV+(XXV-XXVI) **4.609.459,97**

| META FISCAL PARA O RESULTADO NOMINAL | VALOR CORRENTE |
|---|----------------|
| Meta fixada no Anexo de Metas Fiscais da LDO para o exercício de referência | - |

| CÁLCULO DO RESULTADO NOMINAL | ABAIXO DA LINHA | |
|--|------------------------------------|----------------------|
| | SALDO | |
| | Em 31/Dez/<Exercício Anterior> (a) | Até o <Bimestre> (b) |
| DÍVIDA CONSOLIDADA (XXVIII) | 41.848.911,86 | 40.679.246,64 |
| DEDUÇÕES (XXIX) | 11.429.621,50 | 16.193.550,36 |
| Disponibilidade de Caixa | 11.429.621,50 | 16.193.550,36 |
| Disponibilidade de Caixa Bruta | 14.429.007,54 | 17.258.037,89 |
| (-) Restos a Pagar Processados (XXX) | 2.999.386,04 | 1.064.487,53 |
| Demais Haveres Financeiros | - | - |
| DÍVIDA CONSOLIDADA LÍQUIDA (XXXI) = (XXVIII - XXIX) | 30.419.290,36 | 24.485.696,28 |
| RESULTADO NOMINAL - Abaixo da Linha (XXXII) = (XXXIa - XXXIb) | 5.933.594,08 | |

| AJUSTE METODOLÓGICO | Até o <Bimestre> |
|--|----------------------|
| VARIAÇÃO SALDO RPP = (XXXIII) = (XXXa - XXXb) | 1.934.898,51 |
| RECEITA DE ALIENAÇÃO DE INVESTIMENTOS PERMANENTES (IX) | 0 |
| PASSIVOS RECONHECIDOS NA DC (XXXIV) | 40.679.246,64 |
| OUTROS AJUSTES (XXXV) | 0 |
| RESULTADO NOMINAL AJUSTADO - Abaixo da Linha (XXXVI) = (XXXII - XXXIII - IX + XXXIV + XXXV) | 44.677.942,21 |

| | |
|---|----------------------|
| RESULTADO PRIMÁRIO - Abaixo da Linha (XXXVII) = XXXVI - (XXV - XXVI) | 44.615.903,29 |
|---|----------------------|

| INFORMAÇÕES ADICIONAIS | PREVISÃO ORÇAMENTÁRIA |
|--|-----------------------|
| SALDO DE EXERCÍCIOS ANTERIORES | |
| Recursos Arrecadados em Exercícios Anteriores - RPPS | |
| Superávit Financeiro Utilizado para Abertura e Reabertura de Créditos Adicionais | |
| RESERVA ORÇAMENTÁRIA DO RPPS | |

Fonte: Sistema: <Contabilis>, Unidade Responsável: <Barra dos Coqueiros>, Emissão: <27/05/2021>.


ALBERTO JORGE SANTOS MACEDO
PREFEITO MUNICIPAL


ISABELLA SANTOS MOURA TEIXEIRA
CONTADORA CRC/SE Nº 8077



ESTADO DE SERGIPE
MUNICÍPIO DE BARRA DOS COQUEIROS
Demonstrativo dos Restos a Pagar por Poder e Órgão


RREO - ANEXO VII (LRF, art. 53, inciso V)

MARÇO-ABRIL/2021

R\$ 1,00

| PODER/ÓRGÃO | RESTOS A PAGAR PROCESSADOS | | | | | RESTOS A PAGAR NÃO PROCESSADOS | | | | | Saldo Total (a+b) | |
|---|----------------------------|---------------------------|---------------------|-------------|-------------------|--------------------------------|---------------------------|-------------------|------------------|-------------|----------------------|---------------------|
| | Inscritos | | Pagos | Cancelados | Saldo (a) | Inscritos | | Liquidados | Pagos | Cancelados | | Saldo (b) |
| | Em Exercícios Anteriores | Em 31 de Dezembro de 2020 | | | | Em Exercícios Anteriores | Em 31 de Dezembro de 2020 | | | | | |
| DESPESAS (EXCETO INTRA-ORÇAMENTÁRIAS) (I) | 341.809,80 | 2.657.576,27 | 2.113.502,56 | 0,00 | 885.883,51 | 162.593,49 | 153.698,47 | 245.867,59 | 67.263,57 | 0,00 | 249.028,39 | 1.134.911,90 |
| Executivo | 326.769,27 | 2.507.243,79 | 1.963.170,08 | 0,00 | 870.842,98 | 0,00 | 39.590,01 | 0,00 | 0,00 | 0,00 | 39.590,01 | 910.432,99 |
| 26000 - PREFEITURA MUNICIPAL DE BARRA DOS COQUEIROS | 176.867,10 | 1.709.772,78 | 1.358.701,08 | 0,00 | 527.938,80 | 0,00 | 35.183,79 | 0,00 | 0,00 | 0,00 | 35.183,79 | 563.122,59 |
| 26040 - ÓRGÃO | 7.000,00 | 0,00 | 0,00 | 0,00 | 7.000,00 | 0,00 | 0,00 | 0,00 | 0,00 | 0,00 | 0,00 | 7.000,00 |
| 26042 - ÓRGÃO | 26.519,49 | 0,00 | 0,00 | 0,00 | 26.519,49 | 0,00 | 0,00 | 0,00 | 0,00 | 0,00 | 0,00 | 26.519,49 |
| 26050 - PREFEITURA MUNICIPAL DE BARRA DOS COQUEIROS | 10.779,06 | 0,00 | 0,00 | 0,00 | 10.779,06 | 0,00 | 0,00 | 0,00 | 0,00 | 0,00 | 0,00 | 10.779,06 |
| 28000 - FUNDO MUNICIPAL DE SAÚDE | 4.102,02 | 531.976,54 | 390.767,89 | 0,00 | 145.310,67 | 0,00 | 0,00 | 0,00 | 0,00 | 0,00 | 0,00 | 145.310,67 |
| 28053 - ÓRGÃO | 92.562,19 | 0,00 | 0,00 | 0,00 | 92.562,19 | 0,00 | 0,00 | 0,00 | 0,00 | 0,00 | 0,00 | 92.562,19 |
| 30000 - SMTT - SUPERI. MUNICIPAL DE TRÂNSITO E TRANSPORTE | 0,00 | 19.173,70 | 8.016,51 | 0,00 | 11.157,19 | 0,00 | 1.750,00 | 0,00 | 0,00 | 0,00 | 1.750,00 | 12.907,19 |
| 32000 - FUNDO MUNICIPAL DE ASSISTÊNCIA SOCIAL | 0,00 | 246.320,77 | 205.684,60 | 0,00 | 40.636,17 | 0,00 | 2.656,22 | 0,00 | 0,00 | 0,00 | 2.656,22 | 43.292,39 |
| 32000 - SECRETARIA MUNICIPAL DE ASSISTÊNCIA SOCIAL | 6.689,41 | 0,00 | 0,00 | 0,00 | 6.689,41 | 0,00 | 0,00 | 0,00 | 0,00 | 0,00 | 0,00 | 6.689,41 |
| 99999 - ÓRGÃO | 2.250,00 | 0,00 | 0,00 | 0,00 | 2.250,00 | 0,00 | 0,00 | 0,00 | 0,00 | 0,00 | 0,00 | 2.250,00 |
| Legislativo | 15.040,53 | 150.332,48 | 150.332,48 | 0,00 | 15.040,53 | 162.593,49 | 114.108,46 | 245.867,59 | 67.263,57 | 0,00 | 209.438,38 | 224.478,91 |
| 01000 - CÂMARA MUNICIPAL | 15.040,53 | 0,00 | 0,00 | 0,00 | 15.040,53 | 0,00 | 0,00 | 0,00 | 0,00 | 0,00 | 0,00 | 15.040,53 |
| 01000 - CAMARA MUNICIPAL DE BARRA DOS COQUEIROS | 0,00 | 150.332,48 | 150.332,48 | 0,00 | 0,00 | 162.593,49 | 114.108,46 | 245.867,59 | 67.263,57 | 0,00 | 209.438,38 | 209.438,38 |
| TOTAL (III) = (I + II) | 341.809,80 | 2.657.576,27 | 2.113.502,56 | 0,00 | 885.883,51 | 162.593,49 | 153.698,47 | 245.867,59 | 67.263,57 | 0,00 | 249.028,39 | 1.134.911,90 |


ALBERTO JORGE SANTOS MACEDO
PREFEITO MUNICIPAL


ISABELLA SANTOS MOURA TEIXEIRA
CONTADORA CRC/SE Nº 8077

MUNICÍPIO DE BARRA DOS COQUEIROS
RELATÓRIO RESUMIDO DA EXECUÇÃO ORÇAMENTÁRIA
DEMONSTRATIVO DAS RECEITAS E DESPESAS COM MANUTENÇÃO E DESENVOLVIMENTO DO ENSINO - MDE
ORÇAMENTOS FISCAL E DA SEGURIDADE SOCIAL
2º BIMESTRE 2021

RREO - ANEXO 8 (LDB, art. 72)

RS 1,00

| RECEITA RESULTANTE DE IMPOSTOS (Arts. 212 e 212-A da Constituição Federal) | | |
|--|----------------------------|--|
| RECEITA RESULTANTE DE IMPOSTOS | PREVISÃO ATUALIZADA (a) | RECEITAS REALIZADAS Até o Bimestre (b) |
| 1- RECEITA DE IMPOSTOS | 80.626.500,00 | 16.036.778,78 |
| 1.1- Receita Resultante do Imposto sobre a Propriedade Predial e Territorial Urbana – IPTU | 12.311.000,00 | 7.488.508,55 |
| 1.2- Receita Resultante do Imposto sobre Transmissão Inter Vivos – ITBI | 5.214.500,00 | 2.319.762,52 |
| 1.3- Receita Resultante do Imposto sobre Serviços de Qualquer Natureza – ISS | 58.801.000,00 | 4.654.667,89 |
| 1.4- Receita Resultante do Imposto de Renda Retido na Fonte – IRRF | 4.300.000,00 | 1.573.839,82 |
| 2- RECEITA DE TRANSFERÊNCIAS CONSTITUCIONAIS E LEGAIS | 34.070.000,00 | 14.494.710,09 |
| 2.1- Cota-Parte FPM | 21.420.000,00 | 9.790.559,65 |
| 2.1.1- Parcela referente à CF, art. 159, I, alínea b | 21.000.000,00 | 9.790.559,65 |
| 2.1.2- Parcela referente à CF, art. 159, I, alíneas d e e | 420.000,00 | 0,00 |
| 2.2- Cota-Parte ICMS | 11.200.000,00 | 3.944.856,53 |
| 2.3- Cota-Parte IPI-Exportação | 8.000,00 | 1.675,95 |
| 2.4- Cota-Parte ITR | 22.000,00 | 12.393,85 |
| 2.5- Cota-Parte IPVA | 1.420.000,00 | 745.224,11 |
| 2.6- Cota-Parte IOF-Ouro | 0,00 | 0,00 |
| 2.7- Compensações Financeiras Provenientes de Impostos e Transferências Constitucionais | 0,00 | 0,00 |
| 3- TOTAL DA RECEITA RESULTANTE DE IMPOSTOS (1 + 2) | 114.696.500,00 | 30.531.488,87 |
| 4- TOTAL DESTINADO AO FUNDEB - 20% DE ((2.1.1) + (2.2) + (2.3) + (2.4) + (2.5)) | 6.730.400,00 | 2.901.391,19 |
| 5- VALOR MÍNIMO A SER APLICADO ALÉM DO VALOR DESTINADO AO FUNDEB - 5% DE ((2.1.1) + (2.2) + (2.3) + (2.4) + (2.5)) + 25% DE ((1.1) + (1.2) + (1.3) + (1.4) + (2.1.2) + (2.6) + (2.7)) | 21.944.125,00 | 4.733.930,20 |
| FUNDEB | | |
| RECEITAS RECEBIDAS DO FUNDEB NO EXERCÍCIO | PREVISÃO ATUALIZADA (a) | RECEITAS REALIZADAS Até o Bimestre (b) |
| 6- RECEITAS RECEBIDAS DO FUNDEB | 18.001.000,00 | 6.329.706,77 |
| 6.1- FUNDEB - Impostos e Transferências de Impostos | 18.001.000,00 | 6.329.706,77 |
| 6.1.1- Principal | 18.000.000,00 | 6.329.706,77 |
| 6.1.2- Rendimentos de Aplicação Financeira | 1.000,00 | 0,00 |
| 6.2- FUNDEB - Complementação da União - VAAF | 0,00 | 0,00 |
| 6.2.1- Principal | 0,00 | 0,00 |
| 6.2.2- Rendimentos de Aplicação Financeira | 0,00 | 0,00 |
| 6.3- FUNDEB - Complementação da União - VAAT | 0,00 | 0,00 |
| 6.3.1- Principal | 0,00 | 0,00 |
| 6.3.2- Rendimentos de Aplicação Financeira | 0,00 | 0,00 |
| 7- RESULTADO LÍQUIDO DAS TRANSFERÊNCIAS DO FUNDEB (6.1.1 – 4)¹ | 11.270.600,00 | 3.428.315,58 |
| RECURSOS RECEBIDOS EM EXERCÍCIOS ANTERIORES E NÃO UTILIZADOS (SUPERÁVIT) | | VALOR |
| 8- TOTAL DOS RECURSOS DE SUPERÁVIT | | |
| 8.1- SUPERÁVIT DO EXERCÍCIO IMEDIATAMENTE ANTERIOR | 1.144,19 | |
| 8.2- SUPERÁVIT RESIDUAL DE OUTROS EXERCÍCIOS | 1.144,19 | |





| 9- TOTAL DOS RECURSOS DO FUNDEB DISPONÍVEIS PARA UTILIZAÇÃO (6 +8) | | | | | |
|---|---------------------------|-----------------------|-----------------------|-----------------------|-----------------------|
| DESPESAS COM RECURSOS DO FUNDEB (Por Área de Atuação) ⁶ | DOTAÇÃO ATUALIZADA (c) | DESPESAS EMPENHADAS | DESPESAS LIQUIDADAS | DESPESAS PAGAS | PAGAR NÃO PROCESSADOS |
| | | Até o Bimestre (d) | Até o Bimestre (e) | Até o Bimestre (f) | (g) |
| 10- PROFISSIONAIS DA EDUCAÇÃO BÁSICA | 15.021.250,00 | 14.226.000,00 | 4.487.394,71 | 4.487.394,71 | |
| 10.1- Educação Infantil | 4.506.375,00 | 4.267.800,00 | 1.346.218,42 | 1.346.218,42 | |
| 10.1.1- Creche | 2.253.187,50 | 2.133.900,00 | 673.109,21 | 673.109,21 | |
| 10.1.2- Pré-escola | 2.253.187,50 | 2.133.900,00 | 673.109,21 | 673.109,21 | |
| 10.2- Ensino Fundamental | 10.514.875,00 | 9.958.200,00 | 3.141.176,29 | 3.141.176,29 | |
| 11- OUTRAS DESPESAS | 3.050.000,00 | 2.211.000,00 | 668.505,29 | 668.505,29 | |
| 11.1- Educação Infantil | 914.500,00 | 663.300,00 | 200.551,60 | 200.551,60 | |
| 11.1.1- Creche | 457.500,00 | 331.650,00 | 100.275,80 | 100.275,80 | |
| 11.1.2- Pré-escola | 457.000,00 | 331.650,00 | 100.275,80 | 100.275,80 | |
| 11.2- Ensino Fundamental | 2.135.500,00 | 1.547.700,00 | 467.953,69 | 467.953,69 | |
| 12- TOTAL DAS DESPESAS COM RECURSOS DO FUNDEB (10 + 11) | 18.071.250,00 | 16.437.000,00 | 5.155.900,00 | 5.155.900,00 | |

| INDICADORES DO FUNDEB | | | | | | |
|---|---|---|--|---|---|---------------------------|
| DESPESAS CUSTEADAS COM RECEITAS DO FUNDEB RECEBIDAS NO EXERCÍCIO | DESPESAS EMPENHADAS | DESPESAS LIQUIDADAS | DESPESAS PAGAS | INSCRITAS EM RESTOS A PAGAR NÃO PROCESSADOS | PAGAR NÃO PROCESSADOS (SEM DISPONIBILIDADE DE PAGAMENTO) ⁷ | |
| | Até o Bimestre (d) | Até o Bimestre (e) | Até o Bimestre (f) | (g) | (h) | |
| 13- Total das Despesas do FUNDEB com Profissionais da Educação Básica | 14.226.000,00 | 4.487.394,71 | 4.487.394,71 | | | |
| 14- Total das Despesas custeadas com FUNDEB - Impostos e Transferências de Impostos | 16.435.855,81 | 5.154.755,81 | 5.154.755,81 | | | |
| 15- Total das Despesas custeadas com FUNDEB - Complementação da União - VAAF | | | | | | |
| 16- Total das Despesas custeadas com FUNDEB - Complementação da União - VAAT | | | | | | |
| 17- Total das Despesas custeadas com FUNDEB - Complementação da União - VAAT Aplicadas na Educação | | | | | | |
| 18- Total das Despesas custeadas com FUNDEB - Complementação da União - VAAT Aplicadas em Despesa de Capital | | | | | | |
| INDICADORES - Art. 212-A, inciso XI e § 3º - Constituição Federal ² | VALOR EXIGIDO (i) | VALOR APLICADO (j) | VALOR CONSIDERADO APÓS DEDUÇÕES (k) | % APLICADO (l) | | |
| 19- Mínimo de 70% do FUNDEB na Remuneração dos Profissionais da Educação Básica | | 4.430.794,74 | 4.487.394,71 | 0,00 | 70,89% | |
| 20 - Percentual de 50% da Complementação da União ao FUNDEB (VAAT) na Educação Infantil | | 0,00 | 0,00 | 0,00 | 0,00% | |
| 21- Mínimo de 15% da Complementação da União ao FUNDEB - VAAT em Despesas de Capital | | 0,00 | 0,00 | 0,00 | 0,00% | |
| INDICADOR - Art.25, § 3º - Lei nº 14.113, de 2020 - (Máximo de 10% de Superávit) ³ | VALOR MÁXIMO PERMITIDO (m) | VALOR NÃO APLICADO (n) | VALOR NÃO APLICADO APÓS AJUSTE (o) | % NÃO APLICADO (p) | | |
| 22- Total da Receita Recebida e não Aplicada no Exercício | 632.970,68 | 1.173.806,77 | | | 18,54% | |
| INDICADOR - Art.25, § 3º - Lei nº 14.113, de 2020 - (Aplicação do Superávit de Exercício Anterior) ³ | VALOR DE SUPERÁVIT PERMITIDO NO EXERCÍCIO ANTERIOR (q) | VALOR NÃO APLICADO NO EXERCÍCIO ANTERIOR (r) | VALOR DE SUPERÁVIT APLICADO ATÉ O PRIMEIRO QUADRIMESTRE (s) | VALOR APLICADO ATÉ O PRIMEIRO QUADRIMESTRE QUE INTEGRARÁ O LIMITE CONSTITUCIONAL (t) | VALOR APLICADO APÓS O PRIMEIRO QUADRIMESTRE (u) | VALOR NÃO APLICADO (v) |
| 23- Total das Despesas custeadas com Superávit do FUNDEB | 1.144,19 | 1.144,19 | 1.144,19 | 1.144,19 | 0 | 0 |
| 23.1- Total das Despesas custeadas com FUNDEB - Impostos e Transferências de Impostos | | | | | | |
| 23.2- Total das Despesas custeadas com FUNDEB - Complementação da União (VAAF + VAAT) | | | | | | |

| DESPESAS COM MANUTENÇÃO E DESENVOLVIMENTO DO ENSINO - MDE - CUSTEADAS COM RECEITA DE IMPOSTOS (EXCETO FUNDEB) | | | | | |
|--|--------------------|---------------------|---------------------|----------------|-----------------------|
| DESPESAS COM AÇÕES TÍPICAS DE MDE - RECEITAS DE IMPOSTOS - EXCETO FUNDEB (Por Área de Atuação) ⁶ | DOTAÇÃO ATUALIZADA | DESPESAS EMPENHADAS | DESPESAS LIQUIDADAS | DESPESAS PAGAS | PAGAR NÃO PROCESSADOS |
| | | Até o Bimestre | Até o Bimestre | Até o Bimestre | |
| | | | | | |

guy



| | (c) | (d) | (e) | (f) | (g) |
|--|----------------------|----------------------|---------------------|---------------------|-----|
| 24- EDUCAÇÃO INFANTIL | 6.201.763,80 | 4.179.660,54 | 1.435.822,50 | 1.435.822,50 | |
| 24.1- Creche | 3.100.881,90 | 2.089.830,27 | 717.911,25 | 717.911,25 | |
| 24.2- Pré-escola | 3.100.881,90 | 2.089.830,27 | 717.911,25 | 717.911,25 | |
| 25- ENSINO FUNDAMENTAL | 14.470.782,20 | 9.752.541,22 | 3.350.252,47 | 3.350.252,47 | |
| 26- TOTAL DAS DESPESAS COM AÇÕES TÍPICAS DE MDE (24 + 25) | 20.672.546,00 | 13.932.201,76 | 4.786.074,97 | 4.786.074,97 | |

| APURAÇÃO DAS DESPESAS PARA FINS DE LIMITE MÍNIMO CONSTITUCIONAL | | VALOR |
|--|--|---------------------|
| 27- TOTAL DAS DESPESAS DE MDE CUSTEADAS COM RECURSOS DE IMPOSTOS (FUNDEB E RECEITA DE IMPOSTOS) = (L14(d ou e) + L26(d ou e) + L23.1(i)) | | 9.941.974,97 |
| 28 (-) RESULTADO LÍQUIDO DAS TRANSFERÊNCIAS DO FUNDEB = (L7) | | 3.428.315,58 |
| 29 (-) RESTOS A PAGAR NÃO PROCESSADOS INSCRITOS NO EXERCÍCIO SEM DISPONIBILIDADE FINANCEIRA DE RECURSOS DO FUNDEB IMPOSTOS ⁴ = (L14h) | | |
| 30 (-) RESTOS A PAGAR NÃO PROCESSADOS INSCRITOS NO EXERCÍCIO SEM DISPONIBILIDADE FINANCEIRA DE RECURSOS DE IMPOSTOS ^{5 e 7} | | |
| 31 (-) CANCELAMENTO, NO EXERCÍCIO, DE RESTOS A PAGAR INSCRITOS COM DISPONIBILIDADE FINANCEIRA DE RECURSOS DE IMPOSTOS VINCULADOS AO ENSINO = (L34.1(ac) + L34.2(ac)) | | |
| 32- TOTAL DAS DESPESAS PARA FINS DE LIMITE (27 - (28 + 29 + 30 + 31)) | | 6.513.659,39 |

| APURAÇÃO DO LIMITE MÍNIMO CONSTITUCIONAL ^{2 e 5} | VALOR EXIGIDO (x) | VALOR APLICADO (w) | % APLICADO (y) |
|---|----------------------|-----------------------|-------------------|
| 33- APLICAÇÃO EM MDE SOBRE A RECEITA RESULTANTE DE IMPOSTOS | 7.632.872,22 | 6.513.659,39 | 21,33% |

| RESTOS A PAGAR INSCRITOS EM EXERCÍCIOS ANTERIORES COM DISPONIBILIDADE FINANCEIRA DE RECURSOS DE IMPOSTOS E DO FUNDEB ⁸ | SALDO INICIAL (a) | RP LIQUIDADOS (aa) | RP PAGOS (ab) | RP CANCELADOS (ac) | SALDO FINAL (ad) |
|---|----------------------|-----------------------|------------------|-----------------------|---------------------|
| 34- RESTOS A PAGAR DE DESPESAS COM MDE | 316.454,22 | 282.592,46 | 282.592,46 | 0,00 | 34.762,76 |
| 34.1 - Executadas com Recursos de Impostos e Transferências de Impostos | 316.454,22 | 282.592,46 | 282.592,46 | 0,00 | 34.762,76 |
| 34.2 - Executadas com Recursos do FUNDEB - Impostos | | | | | |
| 34.3 - Executadas com Recursos do FUNDEB - Complementação da União (VAAT + VAAF) | | | | | |

| OUTRAS INFORMAÇÕES PARA CONTROLE | | |
|---|----------------------------|--|
| RECEITAS ADICIONAIS PARA FINANCIAMENTO DO ENSINO | PREVISÃO ATUALIZADA (a) | RECEITAS REALIZADAS Até o Bimestre (b) |
| 35- RECEITA DE TRANSFERÊNCIAS DO FNDE (INCLUINDO RENDIMENTOS DE APLICAÇÃO FINANCEIRA) | 1.591.440,00 | 324.795,50 |
| 35.1- Salário-Educação | 594.000,00 | 164.677,35 |
| 35.2- PDDE | 95.000,00 | 0,00 |
| 35.3- PNAE | 746.000,00 | 142.433,60 |
| 35.4 - PNATE | 102.000,00 | 17.684,55 |
| 35.5- Outras Transferências do FNDE | 54.440,00 | 0,00 |
| 36- RECEITA DE TRANSFERÊNCIAS DE CONVÊNIOS | 169.000,00 | |
| 37- RECEITA DE ROYALTIES DESTINADOS À EDUCAÇÃO | | |




| | | | | | | | | |
|--|--|--------------|--|--------------|--|--|--|------------|
| 38- RECEITA DE OPERAÇÕES DE CREDITO VINCULADAS À EDUCAÇÃO | | 2.577.160,00 | | | | | | |
| 39- OUTRAS RECEITAS PARA FINANCIAMENTO DO ENSINO | | | | | | | | |
| 40- TOTAL DAS RECEITAS ADICIONAIS PARA FINANCIAMENTO DO ENSINO = (35 + 36 + 37 + 38 + 39) | | | | 4.337.600,00 | | | | 324.795,50 |

| DESPESAS CUSTEADAS COM RECEITAS ADICIONAIS PARA FINANCIAMENTO DO ENSINO (Por Área de Atuação*) | DOTAÇÃO ATUALIZADA (c) | DESPESAS EMPENHADAS Até o Bimestre (d) | DESPESAS LIQUIDADAS Até o Bimestre (e) | DESPESAS PAGAS Até o Bimestre (f) | INSCRITAS EM RESTOS A PAGAR NÃO |
|---|---------------------------|--|--|---|---------------------------------|
| 41- EDUCAÇÃO INFANTIL | 0,00 | 0,00 | 0,00 | 0,00 | 0,00 |
| 41.1- Creche | 0,00 | 0,00 | 0,00 | 0,00 | 0,00 |
| 41.2- Pré-escola | 0,00 | 0,00 | 0,00 | 0,00 | 0,00 |
| 42- ENSINO FUNDAMENTAL | 4.857.600,00 | 2.271.845,56 | 176.852,20 | 148.126,19 | 0,00 |
| 43- ENSINO MÉDIO | 0,00 | 0,00 | 0,00 | 0,00 | 0,00 |
| 44- ENSINO SUPERIOR | 0,00 | 0,00 | 0,00 | 0,00 | 0,00 |
| 45- ENSINO PROFISSIONAL NÃO INTEGRADO AO ENSINO REGULAR | 0,00 | 0,00 | 0,00 | 0,00 | 0,00 |
| 46- TOTAL DAS DESPESAS CUSTEADAS COM RECEITAS ADICIONAIS PARA FINANCIAMENTO DO ENSINO (41 + 42 + 43 + 44 + 45) | 4.857.600,00 | 2.271.845,56 | 176.852,20 | 148.126,19 | |

| TOTAL GERAL DAS DESPESAS COM EDUCAÇÃO | DOTAÇÃO ATUALIZADA (c) | DESPESAS EMPENHADAS Até o Bimestre (d) | DESPESAS LIQUIDADAS Até o Bimestre (e) | DESPESAS PAGAS Até o Bimestre (f) | PAGAR NÃO PROCESSADOS (g) |
|---|---------------------------|--|--|---|------------------------------|
| 47- TOTAL GERAL DAS DESPESAS COM EDUCAÇÃO (12 + 26 + 46) | 42.765.016,00 | 32.641.047,32 | 10.118.827,17 | 10.090.101,16 | |
| 47.1- Despesas Correntes | 41.264.966,00 | 31.448.400,29 | 9.958.577,45 | 9.929.851,44 | |
| 47.1.1- Pessoal Ativo | 34.030.336,00 | 27.000.723,52 | 9.167.197,93 | 9.163.364,60 | |
| 47.1.2- Pessoal Inativo | 0,00 | 0,00 | 0,00 | 0,00 | |
| 47.1.3- Transferências às instituições comunitárias, confessionais ou filantrópicas sem fins lucrativos | 0,00 | 0,00 | 0,00 | 0,00 | |
| 47.1.4- Outras Despesas Correntes | 7.234.630,00 | 4.447.676,77 | 791.379,52 | 766.486,84 | |
| 47.2- Despesas de Capital | 1.500.050,00 | 1.192.647,03 | 160.249,72 | 160.249,72 | |
| 47.2.1- Transferências às instituições comunitárias, confessionais ou filantrópicas sem fins lucrativos | 0,00 | 0,00 | 0,00 | 0,00 | |
| 47.2.2- Outras Despesas de Capital | 1.500.050,00 | 1.192.647,03 | 160.249,72 | 160.249,72 | |

| CONTROLE DA DISPONIBILIDADE FINANCEIRA E CONCILIAÇÃO BANCÁRIA | FUNDEB (a) | SALÁRIO EDUCAÇÃO (b) |
|--|---------------------|-------------------------|
| 48- DISPONIBILIDADE FINANCEIRA EM 31 DE DEZEMBRO DE <EXERCÍCIO ANTERIOR> | 1.144,19 | 239.546,89 |
| 49- (+) INGRESSO DE RECURSOS ATÉ O BIMESTRE (orçamento) | 6.329.706,77 | 164.725,68 |
| 50- (-) PAGAMENTOS EFETUADOS ATÉ O BIMESTRE (orçamento e restos a pagar) | 5.155.900,00 | 36.872,88 |
| 51- (=) DISPONIBILIDADE FINANCEIRA ATÉ O BIMESTRE | 1.174.950,96 | 367.399,69 |
| 52- (+) AUSTES POSITIVOS (RETENÇÕES E OUTROS VALORES EXTRAORÇAMENTÁRIOS) | 187.832,82 | 0,00 |
| 53- (-) AUSTES NEGATIVOS (OUTROS VALORES EXTRAORÇAMENTÁRIOS) | 0,00 | 0,00 |
| 54- (=) SALDO FINANCEIRO CONCILIADO (Saldo Benefício) | 1.362.783,78 | 367.399,69 |

FONTE: Sistema <Contábil>, Unidade Responsável: <cham dos Copetras>, Fonele: <270570073>.

1- SE RESULTADO LÍQUIDO DA TRANSFERÊNCIA (7) > 0 - ACRESCIMO RESULTANTE DAS TRANSFERÊNCIAS DO FUNDEB, SE RESULTADO LÍQUIDO DA TRANSFERÊNCIA (7) < 0 - DECREMENTO RESULTANTE DAS TRANSFERÊNCIAS DO FUNDEB.

2- Lâmbes indicadas acima a serem cumpridas no encerramento do exercício.

3- Art. 23, § 3º, Lei 14.113/2020: "Até 10% (dez por cento) dos recursos recebidos à conta dos Fundos, inclusive relativos à complementação de União, nos termos do § 2º do art. 16 desta Lei, poderão ser utilizados no primeiro quadrimestre do exercício imediatamente subsequente, mediante abertura de crédito adicional".

4- Os valores referentes à parcela dos Restos a Pagar inscritos sem disponibilidade financeira vinculada à educação deverão ser informados somente no RREO do último bimestre do exercício.

5- Nos casos previstos no inciso II do parágrafo anterior, o valor deverá corresponder ao total da despesa empenhada.

6- As linhas específicas devem ser anexadas e não correspondem exatamente à subfunção de Função Financeira. As despesas classificadas nas demais subfunções típicas e nas subfunções atípicas deverão ser indicadas para essas áreas de atuação.

7- Valor inscrito em RRFN? sem disponibilidade de caixa, que não deve ser considerado na apuração dos indicadores e limites.

8- Controle da execução de restos a pagar, considerando no cumprimento do limite máximo das execuções autorizadas.

Alberto Jorge Santos Macedo
ALBERTO JORGE SANTOS MACEDO
 PREFEITO MUNICIPAL

Isabella Santos Moura Teixeira
ISABELLA SANTOS MOURA TEIXEIRA
 CONTADORA CRC/SE Nº 8077

MUNICÍPIO DE BARRA DOS COQUEIROS
RELATÓRIO RESUMIDO DA EXECUÇÃO ORÇAMENTÁRIA
DEMONSTRATIVO DAS RECEITAS DE OPERAÇÕES DE CRÉDITO E DESPESAS DE CAPITAL
ORÇAMENTOS FISCAL E DA SEGURIDADE SOCIAL
2º BIMESTRE 2021

RREO – ANEXO 9 (LRF, art.53, § 1º, inciso I)

Em Reais

| RECEITAS | PREVISÃO ATUALIZADA (a) | RECEITAS REALIZADAS Até o bimestre (b) | SALDO NÃO REALIZADO (c) = (a - b) |
|--------------------------------------|-------------------------------|--|---|
| RECEITAS DE OPERAÇÕES DE CREDITO (I) | - | - | - |

| | DOTAÇÃO ATUALIZADA (d) | DESPESAS EMPENHADAS (e) | DESPESAS LIQUIDADAS | DESPESAS INSCRITAS EM RESTOS A PAGAR NÃO PROCESSADOS | SALDO NÃO EXECUTADO (f) = (d - e) |
|--|------------------------------|-------------------------------|------------------------|--|---|
| SEM MOVIMENTO | | | | | |
| DESPESAS DE CAPITAL | - | - | - | - | - |
| (-) Incentivos Fiscais a Contribuinte | - | - | - | - | - |
| (-) Incentivos Fiscais a Contribuinte por Instituições Financeiras | - | - | - | - | - |
| DESPESA DE CAPITAL LIQUIDA (II) | - | - | - | - | - |

FONTE: Sistema: <Contabilis>, Unidade Responsável: <Barra dos Coqueiros>, Emissão: <27/05/2021>.


Notas:

¹ < Operações de Crédito descritas na CF, art. 167, inciso III >

² Durante o exercício, somente as despesas liquidadas são consideradas executadas. No encerramento do exercício, as despesas não liquidadas inscritas em restos a

- a) Despesas liquidadas, consideradas aquelas em que houve a entrega do material ou serviço, nos termos do art. 63 da Lei 4.320/64;
- b) Despesas empenhadas, mas não liquidadas, inscritas em Restos a Pagar não-processados, consideradas liquidadas no encerramento do exercício, por força do art.35, inciso II da Lei 4.320/64.


ALBERTO JORGE SANTOS MACEDO
PREFEITO MUNICIPAL


ISABELLA SANTOS MOURA TEIXEIRA
CONTADORA CRC/SE Nº 8077

MUNICÍPIO DE BARRA DOS COQUEIROS
 RELATÓRIO RESUMIDO DA EXECUÇÃO ORÇAMENTÁRIA
 DEMONSTRATIVO DA PROJEÇÃO ATUARIAL DO REGIME PRÓPRIO DE PREVIDÊNCIA DOS SERVIDORES
 ORÇAMENTO DA SEGURIDADE SOCIAL
 2º BIMESTRE 2021

RREO – ANEXO 10 (LRF, art. 53, § 1º, inciso II)


Em Reais

| EXERCÍCIO | RECEITAS PREVIDENCIÁRIAS (a) | DESPESAS PREVIDENCIÁRIAS (b) | RESULTADO PREVIDENCIÁRIO (c) = (a - b) | SALDO FINANCEIRO DO EXERCÍCIO (d) = ("d" exerc. Anterior) + (c) |
|----------------------|------------------------------------|------------------------------------|--|---|
| SEM MOVIMENTO | | | | |

FONTES: Sistema: <Contabilis>, Unidade Responsável: <Barra dos Coqueiros>, Emissão: <27/05/2021>.

1 Projeção atuarial elaborada em <DATA DA AVALIAÇÃO> e oficialmente enviada para o Ministério da Previdência Social – MPS.


 ALBERTO JORGE SANTOS MACEDO
 PREFEITO MUNICIPAL


 ISABELLA SANTOS MOURA TEIXEIRA
 CONTADORA CRC/SE Nº 8077

MUNICÍPIO DE BARRA DOS COQUEIROS
RELATÓRIO RESUMIDO DA EXECUÇÃO ORÇAMENTÁRIA
DEMONSTRATIVO DA RECEITA DE ALIENAÇÃO DE ATIVOS E APLICAÇÃO DOS RECURSOS
ORÇAMENTOS FISCAL E DA SEGURIDADE SOCIAL
2º BIMESTRE 2021

RREO – ANEXO 11 (LRF, art. 53, § 1º, inciso III)

Em Reais


| RECEITAS | PREVISÃO ATUALIZADA (a) | RECEITAS REALIZADAS (b) | | SALDO (c) = (a-b) |
|--------------------------------------|----------------------------|----------------------------|--|----------------------|
| RECEITAS DE ALIENAÇÃO DE ATIVOS (I) | 0 | 0 | | 0 |
| Receita de Alienação de Bens Móveis | 0 | 0 | | 0 |
| Receita de Alienação de Bens Imóveis | 0 | | | 0 |

| DESPESAS | DOTAÇÃO ATUALIZADA (d) | DESPESAS EMPENHADAS (e) | DESPESAS LIQUIDADAS | DESPESAS PAGAS (f) | DESPESAS INSCRITAS EM RESTOS A PAGAR NÃO PROCESSADOS | PAGAMENTO DE RESTOS A PAGAR (g) | SALDO (h) = (d-e) |
|--|---------------------------|-------------------------------|------------------------|--------------------------|--|---------------------------------------|----------------------|
| APLICAÇÃO DOS RECURSOS DA ALIENAÇÃO DE ATIVOS (II) | SEM MOVIMENTO | | | | | | |
| Despesas de Capital | | | | | | | |
| Investimentos | | | | | | | |
| Inversões Financeiras | | | | | | | |
| Amortização da Dívida | | | | | | | |
| Despesas Correntes dos Regimes de Previdência | | | | | | | |
| Regime Próprio dos Servidores Públicos | | | | | | | |

| SALDO FINANCEIRO A APLICAR | <EXERCÍCIO ANTERIOR> (I) | <EXERCÍCIO> (J) = (Ib) - (IIIf + IIJg) | SALDO ATUAL (K) = (IIIf + IIJj) |
|----------------------------|-----------------------------|---|------------------------------------|
| VALOR (III) | 0,00 | 0 | R\$ 0,00 |

FONTE: Sistema: <Contabillis>, Unidade Responsável: <Barra dos Coqueiros>, Emissão: <27/05/2021>.


 ALBERTO JORGE SANTOS MACEDO
 PREFEITO MUNICIPAL


 ISABELLA SANTOS MOURA TEIXEIRA
 CONTADORA CRC/SE Nº 8077



MARÇO-ABRIL/2021

R\$ 1,00

| RECEITAS RESULTANTES DE IMPOSTOS E TRANSFERÊNCIAS CONSTITUCIONAIS E LEGAIS | PREVISÃO INICIAL | PREVISÃO ATUALIZADA (a) | RECEITAS REALIZADAS | |
|---|-----------------------|-------------------------|----------------------|---------------|
| | | | Até o Bimestre (b) | % (b/a) x 100 |
| RECEITA DE IMPOSTOS (I) | 80.626.500,00 | 80.626.500,00 | 16.036.778,78 | 19,89% |
| Receita Resultante do Imposto Predial e Territorial Urbano - IPTU | 12.311.000,00 | 12.311.000,00 | 7.488.508,55 | 60,82% |
| IPTU | 8.500.000,00 | 8.500.000,00 | 5.550.901,54 | 65,30% |
| Multas, Juros de Mora, Dívida Ativa e Outros Encargos do IPTU | 3.811.000,00 | 3.811.000,00 | 1.937.607,01 | 50,84% |
| Receita Resultante do Imposto sobre Transmissão Inter Vivos - ITBI | 5.214.500,00 | 5.214.500,00 | 2.319.762,52 | 44,48% |
| ITBI | 5.212.000,00 | 5.212.000,00 | 2.319.762,52 | 44,50% |
| Multas, Juros de Mora, Dívida Ativa e Outros Encargos do ITBI | 2.500,00 | 2.500,00 | 0,00 | 0,00% |
| Receita Resultante do Imposto sobre Serviços de Qualquer Natureza - ISS | 58.801.000,00 | 58.801.000,00 | 4.654.667,89 | 7,91% |
| ISS | 58.430.000,00 | 58.430.000,00 | 4.597.940,24 | 7,86% |
| Multas, Juros de Mora, Dívida Ativa e Outros Encargos do ISS | 371.000,00 | 371.000,00 | 56.727,65 | 15,29% |
| Receita Resultante do Imposto sobre a Renda e Proventos de Qualquer Natureza Retido na Fonte – IRRF | 4.300.000,00 | 4.300.000,00 | 1.573.839,82 | 36,60% |
| RECEITA DE TRANSFERÊNCIAS CONSTITUCIONAIS E LEGAIS (II) | 33.652.000,00 | 33.652.000,00 | 14.494.710,09 | 43,07% |
| Cota-Parte FPM | 21.000.000,00 | 21.000.000,00 | 9.790.559,65 | 46,62% |
| Cota-Parte ITR | 22.000,00 | 22.000,00 | 12.393,85 | 56,33% |
| Cota-Parte IPVA | 1.420.000,00 | 1.420.000,00 | 745.224,11 | 52,48% |
| Cota-Parte ICMS | 11.200.000,00 | 11.200.000,00 | 3.944.856,53 | 35,22% |
| Cota-Parte IPI-Exportação | 8.000,00 | 8.000,00 | 1.675,95 | 20,94% |
| Compensações Financeiras Provenientes de Impostos e Transferências Constitucionais | 0,00 | 0,00 | 0,00 | 0,00% |
| Desoneração ICMS (LC 87/96) | 2.000,00 | 2.000,00 | 0,00 | 0,00% |
| Outras | 0,00 | 0,00 | 0,00 | 0,00% |
| TOTAL DAS RECEITAS RESULTANTES DE IMPOSTOS E TRANFERÊNCIAS CONSTITUCIONAIS E LEGAIS - (III) = (I) + (II) | 114.278.500,00 | 114.278.500,00 | 30.531.488,87 | 26,71% |



MARÇO-ABRIL/2021

R\$ 1,00

| DESPESAS COM AÇÕES E SERVIÇOS PÚBLICOS DE SAÚDE (ASPS) – POR SUBFUNÇÃO E CATEGORIA ECONÔMICA | DOTAÇÃO INICIAL | DOTAÇÃO ATUALIZADA (c) | DESPESAS EMPENHADAS | | DESPESAS LIQUIDADAS | | DESPESAS PAGAS | | inscritas em RP não Processados (g) |
|---|----------------------|------------------------------|----------------------|---------------|---------------------|---------------|---------------------|---------------|---|
| | | | Até o bimestre (d) | % (d/c) | Até o bimestre (e) | % (e/c) | Até o bimestre (f) | % (f/c) | |
| ATENÇÃO BÁSICA (IV) | 4.120.710,00 | 4.448.510,00 | 2.411.047,48 | 54,19% | 1.303.132,45 | 29,29% | 1.283.353,55 | 29,29% | 0,00 |
| Despesas Correntes | 4.039.210,00 | 4.089.210,00 | 2.284.349,89 | 55,86% | 1.272.238,82 | 31,11% | 1.252.459,92 | 31,11% | 0,00 |
| Despesas de Capital | 81.500,00 | 359.300,00 | 126.697,59 | 35,26% | 30.893,63 | 8,59% | 30.893,63 | 8,59% | 0,00 |
| ASSISTÊNCIA HOSPITALAR E AMBULATORIAL (V) | 8.879.550,00 | 7.397.050,00 | 4.015.989,33 | 54,29% | 2.188.501,78 | 29,58% | 2.097.324,32 | 29,58% | 0,00 |
| Despesas Correntes | 8.876.550,00 | 7.394.050,00 | 4.015.989,33 | 54,31% | 2.188.501,78 | 29,59% | 2.097.324,32 | 29,59% | 0,00 |
| Despesas de Capital | 3.000,00 | 3.000,00 | 0,00 | 0,00% | 0,00 | 0,00% | 0,00 | 0,00% | 0,00 |
| SUORTE PROFILÁTICO E TERAPÊUTICO (VI) | 40.500,00 | 60.500,00 | 44.853,10 | 74,13% | 36.736,70 | 60,72% | 19.317,10 | 60,72% | 0,00 |
| Despesas Correntes | 40.000,00 | 60.000,00 | 44.853,10 | 74,75% | 36.736,70 | 61,22% | 19.317,10 | 61,22% | 0,00 |
| Despesas de Capital | 500,00 | 500,00 | 0,00 | 0,00% | 0,00 | 0,00% | 0,00 | 0,00% | 0,00 |
| VIGILÂNCIA SANITÁRIA (VII) | 21.500,00 | 58.500,00 | 23.196,20 | 39,65% | 5.558,42 | 9,50% | 3.129,73 | 9,50% | 0,00 |
| Despesas Correntes | 21.000,00 | 58.000,00 | 23.196,20 | 39,99% | 5.558,42 | 9,58% | 3.129,73 | 9,58% | 0,00 |
| Despesas de Capital | 500,00 | 500,00 | 0,00 | 0,00% | 0,00 | 0,00% | 0,00 | 0,00% | 0,00 |
| VIGILÂNCIA EPIDEMIOLÓGICA (VIII) | 27.440,00 | 417.440,00 | 301.100,00 | 72,13% | 153.297,71 | 36,72% | 153.297,71 | 36,72% | 0,00 |
| Despesas Correntes | 26.440,00 | 416.440,00 | 301.100,00 | 72,30% | 153.297,71 | 36,81% | 153.297,71 | 36,81% | 0,00 |
| Despesas de Capital | 1.000,00 | 1.000,00 | 0,00 | 0,00% | 0,00 | 0,00% | 0,00 | 0,00% | 0,00 |
| ALIMENTAÇÃO E NUTRIÇÃO (IX) | 0,00 | 0,00 | 0,00 | 0,00% | 0,00 | 0,00% | 0,00 | 0,00% | 0,00 |
| Despesas Correntes | 0,00 | 0,00 | 0,00 | 0,00% | 0,00 | 0,00% | 0,00 | 0,00% | 0,00 |
| Despesas de Capital | 0,00 | 0,00 | 0,00 | 0,00% | 0,00 | 0,00% | 0,00 | 0,00% | 0,00 |
| OUTRAS SUBFUNÇÕES (X) | 8.151.880,00 | 8.945.880,00 | 4.931.032,31 | 55,12% | 2.439.164,46 | 27,26% | 2.389.910,69 | 27,26% | 0,00 |
| Despesas Correntes | 8.098.380,00 | 8.892.380,00 | 4.925.032,31 | 55,38% | 2.435.564,46 | 27,38% | 2.386.310,69 | 27,38% | 0,00 |
| Despesas de Capital | 53.500,00 | 53.500,00 | 6.000,00 | 11,21% | 3.600,00 | 6,72% | 3.600,00 | 6,72% | 0,00 |
| TOTAL (XI) = (IV + V + VI + VII + VIII + IX + X) | 21.241.580,00 | 21.327.880,00 | 11.727.218,42 | 54,98% | 6.126.391,52 | 28,72% | 5.946.333,10 | 28,72% | 0,00 |

| APURAÇÃO DO CUMPRIMENTO DO LIMITE MÍNIMO PARA APLICAÇÃO EM ASPS | DESPESAS EMPENHADAS | DESPESAS LIQUIDADAS | DESPESAS PAGAS |
|--|----------------------|---------------------|---------------------|
| | (d) | (e) | (f) |
| Total das Despesas com ASPS (XII) = (XI) | 11.727.218,42 | 6.126.391,52 | 5.946.333,10 |
| (-) Restos a Pagar Não Processados Inscritos Indevidamente no Exercício sem Disponibilidade Financeira (XIII) | 0,00 | 0,00 | 0,00 |
| (-) Despesas Custeadas com Recursos Vinculados à Parcela do Percentual Mínimo que não foi Aplicada em ASPS em Exercícios Anteriores (XIV) | 0,00 | 0,00 | 0,00 |
| (-) Despesas Custeadas com Disponibilidade de Caixa Vinculada aos Restos a Pagar Cancelados (XV) | 0,00 | 0,00 | 0,00 |
| (=) VALOR APLICADO EM ASPS (XVI) = (XII - XIII - XIV - XV) | 11.727.218,42 | 6.126.391,52 | 5.946.333,10 |
| Despesa Mínima a ser Aplicada em ASPS (XVII) = (III) x 15% (LC 141/2012) | 0,00 | 4.579.723,33 | 0,00 |
| Despesa Mínima a ser Aplicada em ASPS (XVII) = (III) x 15% (Lei Orgânica Municipal) | 0,00 | 4.579.723,33 | 0,00 |
| Diferença entre o Valor Aplicado e a Despesa Mínima a ser Aplicada (XVIII) = (XVI (d ou e) - XVII) | 7.147.495,09 | 1.546.668,19 | 0,00 |
| Limite não Cumprido (XIX) = (XVIII) | | | 0,00 |
| PERCENTUAL DA RECEITA DE IMPOSTOS E TRANSFERÊNCIAS CONSTITUCIONAIS E LEGAIS APLICADO EM ASPS (XVI / III)*100 (mínimo de 15% conforme LC nº 141/2012 ou % da Lei Orgânica Municipal) | 38,41 | 20,06 | 0,00 |



MARÇO-ABRIL/2021

R\$ 1,00

| CONTROLE DO VALOR REFERENTE AO PERCENTUAL MÍNIMO NÃO CUMPRIDO EM EXERCÍCIOS ANTERIORES PARA FINS DE APLICAÇÃO DOS RECURSOS VINCULADOS CONFORME ARTIGOS 25 E 26 DA LC 141/2012 | LIMITE NÃO CUMPRIDO | | | | |
|---|---------------------------------------|---|------------------------|----------------|-------------------------------|
| | Saldo Inicial (no exercício atual) | Despesas Custeadas no Exercício de Referência | | | Saldo Final (não aplicado) |
| | | DESPESAS EMPENHADAS | DESPESAS LIQUIDADAS | DESPESAS PAGAS | |
| | (h) | (l) | (j) | (k) | (i) = (h - (l ou j)) |
| Diferença de limite não cumprido em 2021 | 0,00 | 0,00 | 0,00 | 0,00 | 0,00 |
| Diferença de limite não cumprido em 2020 | 0,00 | 0,00 | 0,00 | 0,00 | 0,00 |
| Diferença de limite não cumprido em Exercícios Anteriores | 0,00 | 0,00 | 0,00 | 0,00 | 0,00 |
| TOTAL DA DIFERENÇA DE LIMITE NÃO CUMPRIDO EM EXERCÍCIOS ANTERIORES (XX) | 0,00 | 0,00 | 0,00 | 0,00 | 0,00 |

| EXECUÇÃO DE RESTOS A PAGAR | | | | | | | | | |
|--|-------------------------------------|-------------------------------------|--------------------------------------|--|--|-------------------|---------------------|--------------------------------------|--|
| EXERCÍCIO DO EMPENHO | Valor Mínimo para aplicação em ASPS | Valor aplicado em ASPS no exercício | Valor aplicado além do limite mínimo | RPNP Inscritos Indevidamente no Exercício sem Disponibilidade Financeira | Valor inscrito em RP considerado no Limite | Total de RP pagos | Total de RP a pagar | Total de RP cancelados ou prescritos | Diferença entre o valor aplicado além do limite e o total de RP cancelados |
| | (m) | (n) | (o) = (n - m), se < 0, então (o) = 0 | q = (XIII d) | (r) = (p - (o + q)) se < 0, então (r) = 0 | (s) | (t) | (u) | (v) = ((o + q) - u) |
| Empenhos de 2021 | 4.579.723,33 | 6.126.391,52 | 0,00 | 0,00 | 0,00 | 0,00 | 0,00 | 0,00 | 0,00 |
| Empenhos de 2020 | 0,00 | 0,00 | 0,00 | 0,00 | 506.684,85 | 378.308,08 | 128.376,77 | 0,00 | 506.684,85 |
| Empenhos de 2019 | 0,00 | 0,00 | 0,00 | 0,00 | 4.102,02 | 0,00 | 4.102,02 | 0,00 | 4.102,02 |
| Empenhos de 2017 | 0,00 | 0,00 | 0,00 | 0,00 | 94.812,19 | 0,00 | 94.812,19 | 0,00 | 94.812,19 |
| Empenhos de 2016 | 0,00 | 0,00 | 0,00 | 0,00 | 0,00 | 0,00 | 0,00 | 0,00 | 0,00 |
| TOTAL DOS RESTOS A PAGAR CANCELADOS OU PRESCRITOS ATÉ O FINAL DO EXERCÍCIO ATUAL QUE AFETARAM O CUMPRIMENTO DO LIMITE (XXI) | | | | | | | | | 0,00 |
| TOTAL DOS RESTOS A PAGAR CANCELADOS OU PRESCRITOS ATÉ O FINAL DO EXERCÍCIO ANTERIOR QUE AFETARAM O CUMPRIMENTO DO LIMITE (XXII) | | | | | | | | | 0,00 |
| TOTAL DOS RESTOS A PAGAR CANCELADOS OU PRESCRITOS NO EXERCÍCIO ATUAL QUE AFETARAM O CUMPRIMENTO DO LIMITE (XXIII) = (XXI - XXII) (Artigo 24 § 1º e 2º da LC 141/2012) | | | | | | | | | 0,00 |

| CONTROLE DE RESTOS A PAGAR CANCELADOS OU PRESCRITOS CONSIDERADOS PARA FINS DE APLICAÇÃO DA DISPONIBILIDADE DE CAIXA CONFORME ARTIGO 24§ 1º e 2º DA LC 141/2012 | RESTOS A PAGAR CANCELADOS OU PRESCRITOS | | | | |
|--|---|---|------------------------|----------------|-------------------------------|
| | Saldo Inicial | Despesas Custeadas no Exercício de Referência | | | Saldo Final (não aplicado) |
| | | DESPESAS EMPENHADAS | DESPESAS LIQUIDADAS | DESPESAS PAGAS | |
| | (w) | (x) | (y) | (z) | (aa) = (w - (x ou y)) |
| Restos a pagar cancelados ou prescritos em 2021 a serem compensados (XXIV) | 0,00 | 0,00 | 0,00 | 0,00 | 0,00 |
| Restos a pagar cancelados ou prescritos em 2020 a serem compensados (XXV) | 0,00 | 0,00 | 0,00 | 0,00 | 0,00 |
| Restos a pagar cancelados ou prescritos em exercícios anteriores a serem compensados (XXVI) | 0,00 | 0,00 | 0,00 | 0,00 | 0,00 |
| TOTAL DE RESTOS A PAGAR CANCELADOS OU PRESCRITOS A COMPENSAR (XXVII) | 0,00 | 0,00 | 0,00 | 0,00 | 0,00 |



MARÇO-ABRIL/2021

R\$ 1,00


| RECEITAS ADICIONAIS PARA O FINANCIAMENTO DA SAÚDE NÃO COMPUTADAS NO CÁLCULO DO MÍNIMO | PREVISÃO INICIAL | PREVISÃO ATUALIZADA (a) | RECEITAS REALIZADAS | |
|--|---------------------|-------------------------|---------------------|---------------|
| | | | Até o Bimestre (b) | % (b/a) x 100 |
| RECEITAS DE TRANSFERÊNCIAS PARA A SAÚDE (XXVIII) | 9.207.950,00 | 9.207.950,00 | 1.304.959,82 | 14,17 |
| Provenientes da União | 9.186.450,00 | 9.186.450,00 | 1.304.959,82 | 14,20 |
| Provenientes dos Estados | 21.500,00 | 21.500,00 | 0,00 | 0,00 |
| Proveniente de outros Municípios | 0,00 | 0,00 | 0,00 | 0,00 |
| RECEITA DE OPERAÇÕES DE CRÉDITO INTERNAS E EXTERNAS VINCULADAS A SAÚDE (XXIX) | 0,00 | 0,00 | 0,00 | 0,00 |
| OUTRAS RECEITAS (XXX) | 14.950,00 | 14.950,00 | 4.686,51 | 31,34 |
| TOTAL DE RECEITAS ADICIONAIS PARA FINANCIAMENTO DA SAÚDE (XXXI) = (XXVIII + XXIX + XXX) | 9.222.900,00 | 9.222.900,00 | 1.309.646,33 | 14,18 |

| DESPESAS COM SAÚDE POR SUBFUNÇÕES E CATEGORIA ECONÔMICA NÃO COMPUTADAS NO CÁLCULO DO MÍNIMO | DOTAÇÃO INICIAL | DOTAÇÃO ATUALIZADA (c) | DESPESAS EMPENHADAS | | DESPESAS LIQUIDADAS | | DESPESAS PAGAS | | Inscritas em RP não Processados (g) |
|--|---------------------|------------------------|---------------------|---------------|---------------------|---------------|---------------------|---------------|-------------------------------------|
| | | | Até o bimestre (d) | % (d/c) | Até o bimestre (e) | % (e/c) | Até o bimestre (f) | % (f/c) | |
| ATENÇÃO BÁSICA (XXXII) | 6.658.600,00 | 6.796.250,00 | 2.303.205,84 | 33,88% | 1.332.885,01 | 19,61% | 1.316.780,71 | 19,37% | 0,00 |
| Despesas Correntes | 6.497.800,00 | 6.437.800,00 | 2.303.205,84 | 35,77% | 1.332.885,01 | 20,70% | 1.316.780,71 | 20,45% | 0,00 |
| Despesas de Capital | 160.800,00 | 358.450,00 | 0,00 | 0,00% | 0,00 | 0,00% | 0,00 | 0,00% | 0,00 |
| ASSISTÊNCIA HOSPITALAR E AMBULATORIAL (XXXIII) | 761.760,00 | 1.060.260,00 | 793.608,77 | 74,85% | 298.254,78 | 28,13% | 260.318,86 | 24,55% | 0,00 |
| Despesas Correntes | 701.000,00 | 1.053.500,00 | 793.608,77 | 75,33% | 298.254,78 | 28,31% | 260.318,86 | 24,70% | 0,00 |
| Despesas de Capital | 60.760,00 | 6.760,00 | 0,00 | 0,00% | 0,00 | 0,00% | 0,00 | 0,00% | 0,00 |
| SUORTE PROFILÁTICO E TERAPÊUTICO (XXXIV) | 545.050,00 | 545.050,00 | 266.090,36 | 48,81% | 222.672,15 | 40,85% | 126.217,02 | 23,15% | 0,00 |
| Despesas Correntes | 543.950,00 | 543.950,00 | 266.090,36 | 48,91% | 222.672,15 | 40,93% | 126.217,02 | 23,20% | 0,00 |
| Despesas de Capital | 1.100,00 | 1.100,00 | 0,00 | 0,00% | 0,00 | 0,00% | 0,00 | 0,00% | 0,00 |
| VIGILÂNCIA SANITÁRIA (XXXV) | 123.010,00 | 102.010,00 | 1.610,00 | 1,57% | 0,00 | 0,00% | 0,00 | 0,00% | 0,00 |
| Despesas Correntes | 122.010,00 | 102.010,00 | 1.610,00 | 1,57% | 0,00 | 0,00% | 0,00 | 0,00% | 0,00 |
| Despesas de Capital | 1.000,00 | 0,00 | 0,00 | 0,00% | 0,00 | 0,00% | 0,00 | 0,00% | 0,00 |
| VIGILÂNCIA EPIDEMIOLÓGICA (XXXVI) | 883.630,00 | 253.630,00 | 48.000,00 | 18,92% | 31.157,80 | 12,28% | 31.157,80 | 12,28% | 0,00 |
| Despesas Correntes | 873.630,00 | 243.630,00 | 48.000,00 | 19,70% | 31.157,80 | 12,78% | 31.157,80 | 12,78% | 0,00 |
| Despesas de Capital | 10.000,00 | 10.000,00 | 0,00 | 0,00% | 0,00 | 0,00% | 0,00 | 0,00% | 0,00 |
| ALIMENTAÇÃO E NUTRIÇÃO (XXXVII) | 0,00 | 0,00 | 0,00 | 0,00% | 0,00 | 0,00% | 0,00 | 0,00% | 0,00 |
| Despesas Correntes | 0,00 | 0,00 | 0,00 | 0,00% | 0,00 | 0,00% | 0,00 | 0,00% | 0,00 |
| Despesas de Capital | 0,00 | 0,00 | 0,00 | 0,00% | 0,00 | 0,00% | 0,00 | 0,00% | 0,00 |
| OUTRAS SUBFUNÇÕES (XXXVIII) | 331.550,00 | 460.100,00 | 161.677,51 | 35,13% | 86.721,40 | 18,84% | 10.415,00 | 2,26% | 0,00 |
| Despesas Correntes | 146.300,00 | 306.300,00 | 161.677,51 | 52,78% | 86.721,40 | 28,31% | 10.415,00 | 3,40% | 0,00 |
| Despesas de Capital | 185.250,00 | 153.800,00 | 0,00 | 0,00% | 0,00 | 0,00% | 0,00 | 0,00% | 0,00 |
| TOTAL DAS DESPESAS NÃO COMPUTADAS NO CÁLCULO DO MÍNIMO (XXXIX) = (XXXII + XXXIII + XXXIV + XXXV + XXXVI + XXXVII + XXXVIII) | 9.303.600,00 | 9.217.300,00 | 3.674.192,48 | 38,77% | 1.971.691,14 | 21,39% | 1.744.889,39 | 18,93% | 0,00 |



| DESPESAS TOTAIS COM SAÚDE EXECUTADAS COM COM RECURSOS PRÓPRIOS E COM RECURSOS TRANSFERIDOS DE OUTROS ENTES | DOTAÇÃO INICIAL | DOTAÇÃO ATUALIZADA (c) | DESPESAS EMPENHADAS | | DESPESAS LIQUIDADAS | | DESPESAS PAGAS | | Inscritas em RP não Processados (g) |
|--|----------------------|------------------------|----------------------|---------------|---------------------|---------------|---------------------|---------------|-------------------------------------|
| | | | Até o bimestre (d) | % (d/c) | Até o bimestre (e) | % (e/c) | Até o bimestre (f) | % (f/c) | |
| ATENÇÃO BÁSICA (XL) = (IV + XXXII) | 10.779.310,00 | 11.244.760,00 | 4.714.253,32 | 41,92% | 2.636.017,46 | 23,44% | 2.600.134,26 | 23,12% | 0,00 |
| ASSISTÊNCIA HOSPITALAR E AMBULATORIAL (XLI) = (V + XXXIII) | 9.641.310,00 | 8.457.310,00 | 4.809.598,10 | 56,86% | 2.486.756,56 | 29,40% | 2.357.643,18 | 27,87% | 0,00 |
| SUORTE PROFILÁTICO E TERAPÊUTICO (XLII) = (VI + XXXIV) | 585.550,00 | 605.550,00 | 310.943,46 | 51,34% | 259.408,85 | 42,83% | 145.534,12 | 24,03% | 0,00 |
| VIGILÂNCIA SANITÁRIA (XLIII) = (VII + XXXV) | 144.510,00 | 160.510,00 | 24.806,20 | 15,45% | 5.558,42 | 3,46% | 3.129,73 | 1,94% | 0,00 |
| VIGILÂNCIA EPIDEMIOLÓGICA (XLIV) = (VIII + XXXVI) | 911.070,00 | 671.070,00 | 349.100,00 | 52,02% | 184.455,51 | 27,48% | 184.455,51 | 27,48% | 0,00 |
| ALIMENTAÇÃO E NUTRIÇÃO (XLV) = (XIX + XXXVII) | 0,00 | 0,00 | 0,00 | 0,00% | 0,00 | 0,00% | 0,00 | 0,00% | 0,00 |
| OUTRAS SUBFUNÇÕES (XLVI) = (X + XXXVIII) | 8.483.430,00 | 9.405.980,00 | 5.092.709,82 | 54,14% | 2.525.885,86 | 26,85% | 2.400.325,69 | 25,51% | 0,00 |
| TOTAL DAS DESPESAS COM SAÚDE (XLVII) = (XI + XXXIX) | 30.545.180,00 | 30.545.180,00 | 15.301.410,90 | 50,09% | 8.098.082,66 | 26,51% | 7.691.222,49 | 25,17% | 0,00 |
| (-) Despesas executadas com recursos provenientes das transferências de recursos de outros entes | 9.222.800,00 | 9.136.500,00 | 3.574.192,48 | 39,11% | 1.971.691,14 | 21,58% | 1.744.889,39 | 19,09% | 0,00 |
| TOTAL DAS DESPESAS EXECUTADAS COM RECURSOS PRÓPRIOS (XLVIII) | 21.322.380,00 | 21.408.680,00 | 11.727.218,42 | 54,77% | 6.126.391,52 | 28,61% | 5.946.333,10 | 27,77% | 0,00 |


ALBERTO JORGE SANTOS MACEDO
 PREFEITO MUNICIPAL


ISABELLA SANTOS MOURA TEIXEIRA
 CONTADORA CRC/SE Nº 8077

MUNICÍPIO DE BARRA DOS COQUEIROS
 RELATÓRIO RESUMIDO DA EXECUÇÃO ORÇAMENTÁRIA
 DEMONSTRATIVO DAS PARCERIAS PÚBLICO-PRIVADAS
 ORÇAMENTOS FISCAL E DA SEGURIDADE SOCIAL
 2º BIMESTRE 2021

RREO - Anexo 13 (Lei nº 11.079, de 30.12.2004, arts. 22, 25 e 28)

Em Reais

| ESPECIFICAÇÃO | SALDO TOTAL EM 31 DE DEZEMBRO DO EXERCÍCIO ANTERIOR (a) | REGISTROS EFETUADOS EM <EXERCÍCIO> | | SALDO TOTAL (c) = (a + b) |
|--|--|------------------------------------|-----------------------|------------------------------|
| | | No bimestre | Até o bimestre (b) | |
| TOTAL DE ATIVOS | | | | |
| Direitos Futuros | | | | |
| Ativos Contabilizados na SPE | | | | |
| Contrapartida para Provisões de PPP | | | | |
| TOTAL DE PASSIVOS (I) | | | | |
| Obrigações Não Relacionadas a Serviços | | | | |
| Contrapartida para Ativos da SPE | | | | |
| Provisões de PPP | | | | |
| GARANTIAS DE PPP (II) | | | | |
| SALDO LÍQUIDO DE PASSIVOS DE PPP (I) | | | | |
| PASSIVOS CONTINGENTES | | | | |
| Contraprestações Futuras | | | | |
| Riscos Não Provisionados | | | | |
| Outros Passivos Contingentes | | | | |
| ATIVOS CONTINGENTES | | | | |
| Serviços Futuros | | | | |
| Outros Ativos Contingentes | | | | |

SEM MOVIMENTO

| DESPESAS DE PPP | EXERCÍCIO ANTERIOR | EXERCÍCIO CORRENTE (EC) | <EC + 1> | <EC + 2> | <EC + 3> | <EC + 4> | <EC + 5> | <EC + 6> | <EC + 7> | <EC + 8> | <EC + 9> |
|--------------------------------|--------------------|-------------------------|----------|----------|----------|----------|----------|----------|----------|----------|----------|
| Do Ente Federado | | | | | | | | | | | |
| Das Estatais Não-Dependentes | | | | | | | | | | | |
| TOTAL DAS DESPESAS | | | | | | | | | | | |
| RECEITA CORRENTE LÍQUIDA (RCL) | | | | | | | | | | | |
| TOTAL DAS DESPESAS / RCL (%) | | | | | | | | | | | |

SEM MOVIMENTO

Nota:

FONTE: Sistema: <Contabillis>, Unidade Responsável: <Barra dos Coqueiros>, Emissão: <27/05/2021>.


 ALBERTO JORGE SANTOS MACEDO
 PREFEITO MUNICIPAL


 ISABELLA SANTOS MOURA TEIXEIRA
 CONTADORA CRC/SE Nº 8077



ESTADO DE SERGIPE
MUNICÍPIO DE BARRA DOS COQUEIROS
Demonstrativo Simplificado do Relatório Resumido da Execução Orçamentária

RREO - Anexo 14 (LRF, Art. 48)

MARÇO-ABRIL/2021

R\$ 1,00

| BALANÇO ORÇAMENTÁRIO | Até o Bimestre |
|---|----------------|
| RECEITAS | |
| Previsão Inicial | 157.000.000,00 |
| Previsão Atualizada | 157.000.000,00 |
| Receitas Realizadas | 41.316.741,67 |
| Déficit Orçamentário | |
| Saldos de Exercícios Anteriores (Utilizados para Créditos Adicionais) | 1.210.000,00 |
| DESPESAS | |
| Dotação Inicial | 157.000.000,00 |
| Créditos Adicionais | 1.210.000,00 |
| Dotação Atualizada | 158.210.000,00 |
| Despesas Empenhadas | 105.211.573,53 |
| Despesas Liquidadas | 37.252.785,09 |
| Despesas Pagas | 35.623.114,51 |
| Superávit Orçamentário | 4.063.956,58 |

| DESPESAS POR FUNÇÃO/SUBFUNÇÃO | Até o Bimestre |
|-------------------------------|----------------|
| Despesas Empenhadas | 105.211.573,53 |
| Despesas Liquidadas | 37.252.785,09 |

| RECEITA CORRENTE LÍQUIDA - RCL | Até o Bimestre |
|---|----------------|
| Receita Corrente Líquida | 141.584.580,09 |
| Receita Corrente Líquida Ajustada para Cálculo dos Limites de Endividamento | 141.584.580,09 |
| Receita Corrente Líquida Ajustada para Cálculo dos Limites da Despesa com Pessoal | 141.584.580,09 |

| RECEITAS E DESPESAS DOS REGIMES DE PREVIDÊNCIA | Até o Bimestre |
|--|----------------|
| Fundo em Capitalização (PLANO PREVIDENCIÁRIO) | 0,00 |
| Receitas Previdenciárias Realizadas | 99.833,01 |
| Despesas Previdenciárias Empenhadas | 1.082.000,00 |
| Despesas Previdenciárias Liquidadas | 301.117,03 |
| Resultado Previdenciário | -201.284,02 |
| Fundo em Repartição (PLANO FINANCEIRO) | 0,00 |
| Receitas Previdenciárias Realizadas | 0,00 |
| Despesas Previdenciárias Empenhadas | 0,00 |
| Despesas Previdenciárias Liquidadas | 0,00 |
| Resultado Previdenciário | 0,00 |

| RESULTADOS NOMINAL E PRIMÁRIO | Meta Fixada no Anexo de Metas Fiscais da LDO | Resultado Apurado Até o Bimestre | % em Relação à Meta |
|-------------------------------------|--|----------------------------------|---------------------|
| | (a) | (b) | (b/a) |
| Resultado Nominal - Acima da Linha | 0,00 | 4.788.063,99 | 0,00 |
| Resultado Primário - Acima da Linha | 0,00 | 4.726.025,07 | 0,00 |

| RESTOS A PAGAR A PAGAR POR PODER E MINISTÉRIO PÚBLICO | Inscrição | Cancelamento Até o Bimestre | Pagamento Até o Bimestre | Saldo a Pagar |
|---|--------------|-----------------------------|--------------------------|---------------|
| RESTOS A PAGAR PROCESSADOS | 2.999.386,07 | 0,00 | 2.113.502,56 | 885.883,51 |
| Poder Executivo | 2.834.013,06 | 0,00 | 1.963.170,08 | 870.842,98 |
| Poder Legislativo | 165.373,01 | 0,00 | 150.332,48 | 15.040,53 |
| RESTOS A PAGAR NÃO-PROCESSADOS | 316.291,96 | 0,00 | 67.263,57 | 249.028,39 |
| Poder Executivo | 39.590,01 | 0,00 | 0,00 | 39.590,01 |
| Poder Legislativo | 276.701,95 | 0,00 | 67.263,57 | 209.438,38 |
| TOTAL | 3.315.678,03 | 0,00 | 2.180.766,13 | 1.134.911,90 |

| DESPESAS COM MANUTENÇÃO E DESENVOLVIMENTO DO ENSINO | Valor Apurado Até o Bimestre | Limites Constitucionais Anuais | |
|--|------------------------------|---------------------------------|---------------------------|
| | | % Mínimo a Aplicar no Exercício | % Aplicado Até o Bimestre |
| Mínimo Anual de 25% das Receitas de Impostos na Manutenção e Desenvolvimento do Ensino | 6.513.659,39 | 25,00 | 21,33 |
| Mínimo Anual de 70% do FUNDEB na Remuneração dos Profissionais da Educação Básica | 4.487.394,71 | 70,00 | 70,89 |
| Percentual de 50% da Complementação da União ao FUNDEB (VAAT) na Educação Infantil | 0,00 | 50,00 | 0,00 |
| Mínimo de 15% da Complementação da União ao FUNDEB (VAAT) em Despesas de Capital | 0,00 | 15,00 | 0,00 |

| RECEITAS DE OPERAÇÕES DE CRÉDITO E DESPESAS DE CAPITAL | Valor Apurado Até o Bimestre | Saldo não realizado |
|--|------------------------------|---------------------|
| Receita de Operação de Crédito | 0,00 | 0,00 |
| Despesa de Capital Líquida | 4.942.946,49 | 4.197.860,18 |

| PROJEÇÃO ATUARIAL DOS REGIMES DE PREVIDÊNCIA | Exercício | 10º Exercício | 20º Exercício | 35º Exercício |
|--|-----------|---------------|---------------|---------------|
| Plano Previdenciário | | | | |
| Receitas Previdenciárias | | | | |
| Despesas Previdenciárias | | | | |
| Resultado Previdenciário | | | | |
| Plano Financeiro | | | | |
| Receitas Previdenciárias | | | | |
| Despesas Previdenciárias | | | | |
| Resultado Previdenciário | | | | |

| RECEITA DA ALIENAÇÃO DE ATIVOS E APLICAÇÃO DOS RECURSOS | Valor Apurado Até o Bimestre | Saldo não realizado |
|---|------------------------------|---------------------|
| Receita de Capital Resultante da Alienação de Ativos | 0,00 | 290.200,00 |
| Aplicação dos Recursos da Alienação de Ativos | | |

| DESPESAS COM AÇÕES E SERVIÇOS PÚBLICOS DE SAÚDE | Valor Apurado Até o Bimestre | Limites Constitucionais Anuais | |
|--|------------------------------|-------------------------------------|---------------------------|
| | | % Mínimo a Aplicar no Exercício | % Aplicado Até o Bimestre |
| Despesas Próprias com Ações e Serviços Públicos de Saúde | 6.126.391,52 | 15,00 | 20,06 |
| DESPESAS DE CARÁTER CONTINUADO DERIVADAS DE PPP | | Valor Apurado no Exercício Corrente | |
| Total das Despesas / RCL (%) | | 0,00 | |


 ALBERTO JORGE SANTOS MACEDO
 PREFEITO MUNICIPAL


 ISABELLA SANTOS MOURA TEIXEIRA
 CONTADORA CRC/SE Nº 8077