



ESTADO DE SERGIPE
MUNICÍPIO DE BARRA DOS COQUEIROS

ORÇAMENTOS FISCAL E DA SEGURIDADE SOCIAL

RELATÓRIO RESUMIDO DA EXECUÇÃO ORÇAMENTÁRIA : 2015

BALANÇO ORÇAMENTÁRIO
JANEIRO/2015 A DEZEMBRO/2015

RREO - Anexo 1 (LRF, Art. 52, Inciso I, alíneas "a" e "b" do inciso II e §1º)

R\$ 1,00

| RECEITAS | PREVISÃO INICIAL | PREVISÃO ATUALIZADA (a) | RECEITAS REALIZADAS | | | % (c/a) | SALDO A REALIZAR (a-c) |
|--|------------------|-------------------------|---------------------|----------|--------------------|-----------|------------------------|
| | | | No Bimestre (b) | % (b/a) | Até o Bimestre (c) | | |
| RECEITAS (EXCETO INTRA-ORÇAMENTÁRIAS) (1) | 85.000.000,00 | 85.000.000,00 | 17.301.826,24 | 20,36 | 85.030.479,23 | 100,04 | (30.479,23) |
| RECEITAS CORRENTES | 75.441.100,00 | 75.441.100,00 | 17.305.700,28 | 22,94 | 84.942.091,96 | 112,59 | (9.500.991,96) |
| RECEITA TRIBUTÁRIA | 20.330.000,00 | 20.330.000,00 | 5.353.224,87 | 26,33 | 28.518.273,82 | 140,28 | (8.188.273,82) |
| Impostos | 19.810.000,00 | 19.810.000,00 | 5.175.109,40 | 26,12 | 27.906.284,34 | 140,87 | (8.096.284,34) |
| Taxas | 520.000,00 | 520.000,00 | 178.115,47 | 34,25 | 611.989,48 | 117,69 | (91.989,48) |
| Contribuições de Melhorias | 0,00 | 0,00 | 0,00 | 0,00 | 0,00 | 0,00 | 0,00 |
| RECEITA DE CONTRIBUIÇÕES | 660.000,00 | 660.000,00 | 270.522,01 | 40,89 | 1.411.548,63 | 213,87 | (751.548,63) |
| Contribuições Sociais | 0,00 | 0,00 | 9.443,24 | 0,00 | 117.464,66 | 0,00 | (117.464,66) |
| Contribuições Econômicas | 660.000,00 | 660.000,00 | 261.078,77 | 39,56 | 1.294.083,97 | 196,07 | (634.083,97) |
| Contribuições de Iluminação Pública | 0,00 | 0,00 | 0,00 | 0,00 | 0,00 | 0,00 | 0,00 |
| RECEITA PATRIMONIAL | 439.000,00 | 439.000,00 | 31.509,30 | 7,18 | 695.673,35 | 158,47 | (256.673,35) |
| Receitas Imobiliárias | 0,00 | 0,00 | 0,00 | 0,00 | 0,00 | 0,00 | 0,00 |
| Receitas de Valores Mobiliários | 439.000,00 | 439.000,00 | 31.509,30 | 7,18 | 695.673,35 | 158,47 | (256.673,35) |
| Receita de Concessões e Permissões | 0,00 | 0,00 | 0,00 | 0,00 | 0,00 | 0,00 | 0,00 |
| Compensações Financeiras | 0,00 | 0,00 | 0,00 | 0,00 | 0,00 | 0,00 | 0,00 |
| Receita Decorrente do Direito de Exploração de Bens Públicos em Áreas de Domínio Público | 0,00 | 0,00 | 0,00 | 0,00 | 0,00 | 0,00 | 0,00 |
| Receita da Cessão de Direitos | 0,00 | 0,00 | 0,00 | 0,00 | 0,00 | 0,00 | 0,00 |
| Outras Receitas Patrimoniais | 0,00 | 0,00 | 0,00 | 0,00 | 0,00 | 0,00 | 0,00 |
| RECEITA AGROPECUÁRIA | 0,00 | 0,00 | 0,00 | 0,00 | 0,00 | 0,00 | 0,00 |
| Receita da Produção Vegetal | 0,00 | 0,00 | 0,00 | 0,00 | 0,00 | 0,00 | 0,00 |
| Receita da Produção Animal e Derivados | 0,00 | 0,00 | 0,00 | 0,00 | 0,00 | 0,00 | 0,00 |
| Outras Receitas Agropecuárias | 0,00 | 0,00 | 0,00 | 0,00 | 0,00 | 0,00 | 0,00 |
| RECEITA INDUSTRIAL | 0,00 | 0,00 | 0,00 | 0,00 | 0,00 | 0,00 | 0,00 |
| Receita da Indústria Extrativa Mineral | 0,00 | 0,00 | 0,00 | 0,00 | 0,00 | 0,00 | 0,00 |
| Receita da Indústria de Transformação | 0,00 | 0,00 | 0,00 | 0,00 | 0,00 | 0,00 | 0,00 |
| Receita da Indústria de Construção | 0,00 | 0,00 | 0,00 | 0,00 | 0,00 | 0,00 | 0,00 |
| Outras Receitas Industriais | 0,00 | 0,00 | 0,00 | 0,00 | 0,00 | 0,00 | 0,00 |
| RECEITA DE SERVIÇOS | 2.000,00 | 2.000,00 | 0,00 | 0,00 | 0,00 | 0,00 | 2.000,00 |
| TRANSFERÊNCIAS CORRENTES | 52.845.100,00 | 52.845.100,00 | 6.740.597,12 | 12,76 | 36.813.513,78 | 69,66 | 16.031.586,22 |
| Transferências Intergovernamentais | 51.759.200,00 | 51.759.200,00 | 6.740.597,12 | 13,02 | 36.813.513,78 | 71,12 | 14.945.686,22 |
| Transferências de Instituições Privadas | 450.000,00 | 450.000,00 | 0,00 | 0,00 | 0,00 | 0,00 | 450.000,00 |
| Transferências do Exterior | 0,00 | 0,00 | 0,00 | 0,00 | 0,00 | 0,00 | 0,00 |
| Transferências de Pessoas | 0,00 | 0,00 | 0,00 | 0,00 | 0,00 | 0,00 | 0,00 |
| Transferências de Convênios | 635.900,00 | 635.900,00 | 0,00 | 0,00 | 0,00 | 0,00 | 635.900,00 |
| Transferências para o Combate à Fome | 0,00 | 0,00 | 0,00 | 0,00 | 0,00 | 0,00 | 0,00 |
| OUTRAS RECEITAS CORRENTES | 1.165.000,00 | 1.165.000,00 | 4.909.846,98 | 421,45 | 17.503.082,38 | 1.502,41 | (16.338.082,38) |
| Multas e Juros de Mora | 187.000,00 | 187.000,00 | 84.653,86 | 45,27 | 760.551,50 | 406,71 | (573.551,50) |
| Indenizações e Restituições | 435.000,00 | 435.000,00 | 280.004,51 | 64,37 | 1.673.264,26 | 384,66 | (1.238.264,26) |
| Receita da Dívida Ativa | 493.000,00 | 493.000,00 | 0,00 | 0,00 | 0,00 | 0,00 | 493.000,00 |
| Receitas Decorrentes de Aportes Periódicos para Amortização de Déficit Atuarial do RPPS | 0,00 | 0,00 | 0,00 | 0,00 | 0,00 | 0,00 | 0,00 |
| Receitas Correntes Diversas | 50.000,00 | 50.000,00 | 4.545.188,61 | 9.090,38 | 15.069.266,62 | 30.138,53 | (15.019.266,62) |
| RECEITAS DE CAPITAL | 9.558.900,00 | 9.558.900,00 | (3.774,04) | (0,04) | 88.387,27 | 0,92 | 9.470.512,73 |
| OPERAÇÕES DE CRÉDITO | 3.000,00 | 3.000,00 | 0,00 | 0,00 | 0,00 | 0,00 | 3.000,00 |
| Operações de Crédito Internas | 3.000,00 | 3.000,00 | 0,00 | 0,00 | 0,00 | 0,00 | 3.000,00 |
| Operações de Crédito Externas | 0,00 | 0,00 | 0,00 | 0,00 | 0,00 | 0,00 | 0,00 |
| ALIENAÇÃO DE BENS | 1.356.800,00 | 1.356.800,00 | 0,00 | 0,00 | 0,00 | 0,00 | 3.000,00 |
| Alienação de Bens Móveis | 1.346.800,00 | 1.346.800,00 | 0,00 | 0,00 | 0,00 | 0,00 | 1.346.800,00 |
| Alienação de Bens Imóveis | 10.000,00 | 10.000,00 | 0,00 | 0,00 | 0,00 | 0,00 | 10.000,00 |
| AMORTIZAÇÕES DE EMPRÉSTIMOS | 0,00 | 0,00 | 0,00 | 0,00 | 0,00 | 0,00 | 0,00 |
| TRANSFERÊNCIAS DE CAPITAL | 8.186.100,00 | 8.186.100,00 | (3.774,04) | (0,05) | 88.387,27 | 1,08 | 8.097.712,73 |



ESTADO DE SERGIPE
MUNICIPIO DE BARRA DOS COQUEIROS

RELATÓRIO RESUMIDO DA EXECUÇÃO ORÇAMENTÁRIA : 2015

ORÇAMENTOS FISCAL E DA SEGURIDADE SOCIAL

BALANÇO ORÇAMENTÁRIO
JANEIRO/2015 A DEZEMBRO/2015

| | RREO - Anexo 1 (LRF, Art. 52, inciso I, alíneas "a" e "b" do inciso II e §1o) | | | | | | | R\$ 1,00 |
|--|---|----------------------|----------------------|-------------|----------------------|-------------|--------------------|----------|
| Transferências Intergovernamentais | 6.588.000,00 | 6.588.000,00 | (3.774,04) | (0,06) | 1.227,27 | 0,02 | 6.586.772,73 | |
| Transferências de Instituições Privadas | 0,00 | 0,00 | 0,00 | 0,00 | 0,00 | 0,00 | 0,00 | |
| Transferências do Exterior | 0,00 | 0,00 | 0,00 | 0,00 | 0,00 | 0,00 | 0,00 | |
| Transferências de Pessoas | 0,00 | 0,00 | 0,00 | 0,00 | 0,00 | 0,00 | 0,00 | |
| Transferências de Outras Instituições públicas | 0,00 | 0,00 | 0,00 | 0,00 | 0,00 | 0,00 | 0,00 | |
| Transferências de Convênios | 1.598.100,00 | 1.598.100,00 | 0,00 | 0,00 | 87.160,00 | 5,45 | 1.510.940,00 | |
| Transferências Para o Combate a Fome | 0,00 | 0,00 | 0,00 | 0,00 | 0,00 | 0,00 | 0,00 | |
| OUTRAS RECEITAS DE CAPITAL | 13.000,00 | 13.000,00 | 0,00 | 0,00 | 0,00 | 0,00 | 13.000,00 | |
| Integralização do Capital Social | 0,00 | 0,00 | 0,00 | 0,00 | 0,00 | 0,00 | 0,00 | |
| Div. Ativa Prov. da Amortização de Empréstimos e Financiamentos | 0,00 | 0,00 | 0,00 | 0,00 | 0,00 | 0,00 | 0,00 | |
| Receitas de Capital Diversas | 0,00 | 0,00 | 0,00 | 0,00 | 0,00 | 0,00 | 0,00 | |
| RECEITAS (INTRA-ORÇAMENTÁRIAS) (II) | 0,00 | 0,00 | 0,00 | 0,00 | 0,00 | 0,00 | 0,00 | |
| SUBTOTAL DAS RECEITAS (III) = (I + II) | 85.000.000,00 | 85.000.000,00 | 17.301.926,24 | 0,00 | 85.030.479,23 | 0,00 | (30.479,23) | |
| OPERAÇÕES DE CRÉDITO / REFINANCIAMENTO (IV) | 0,00 | 0,00 | 0,00 | 0,00 | 0,00 | 0,00 | 0,00 | |
| Operações de Créditos Internas | 0,00 | 0,00 | 0,00 | 0,00 | 0,00 | 0,00 | 0,00 | |
| Mobilidade | 0,00 | 0,00 | 0,00 | 0,00 | 0,00 | 0,00 | 0,00 | |
| Contratual | 0,00 | 0,00 | 0,00 | 0,00 | 0,00 | 0,00 | 0,00 | |
| Operações de Créditos Externas | 0,00 | 0,00 | 0,00 | 0,00 | 0,00 | 0,00 | 0,00 | |
| Mobilidade | 0,00 | 0,00 | 0,00 | 0,00 | 0,00 | 0,00 | 0,00 | |
| Contratual | 0,00 | 0,00 | 0,00 | 0,00 | 0,00 | 0,00 | 0,00 | |
| SUBTOTAL COM REFINANCIAMENTO (V) = (III + IV) | 0,00 | 0,00 | 0,00 | 0,00 | 0,00 | 0,00 | 0,00 | |
| DÉFICIT (VI) | 0,00 | 0,00 | 0,00 | 0,00 | 0,00 | 0,00 | 0,00 | |
| TOTAL (VII) = (V + VI) | 85.000.000,00 | 85.000.000,00 | 17.301.926,24 | 0,00 | 85.030.479,23 | 0,00 | (30.479,23) | |
| SALDOS DE EXERCÍCIOS ANTERIORES (UTILIZADOS PARA CRÉDITOS ADICIONAIS) | | 0,00 | | | 0,00 | | | |
| Superávit Financeiro | | 0,00 | | | 0,00 | | | |
| Reabertura de Créditos Adicionais | | 0,00 | | | 0,00 | | | |



ESTADO DE SERGIPE
MUNICÍPIO DE BARRA DOS COQUEIROS

ORÇAMENTOS FISCAL E DA SEGURIDADE SOCIAL

RELATÓRIO RESUMIDO DA EXECUÇÃO ORÇAMENTÁRIA : 2015

BALANÇO ORÇAMENTÁRIO
JANEIRO/2015 A DEZEMBRO/2015

RREO - Anexo 1 (LRF, Art. 52, inciso I, alíneas "a" e "b" do inciso II e §1o)

R\$ 1,00

| DESPESAS | DOTAÇÃO INICIAL (d) | DOTAÇÃO ATUALIZADA (e) | DESPESAS EMPENHADAS | | SALDO (g) = (e-f) | DESPESAS LIQUIDADAS | | SALDO (i) = (e-h) | DESPESAS PAGAS ATÉ O BIMESTRE (j) | INSCRITAS EM RESTOS A PAGAR NÃO PROCESSADOS (k) |
|---|------------------------|---------------------------|---------------------|-----------------------|----------------------|----------------------|-----------------------|----------------------|--------------------------------------|--|
| | | | No Bimestre | Até o Bimestre (f) | | No Bimestre | Até o Bimestre (h) | | | |
| DESPESAS (EXCETO INTRA-ORÇAMENTÁRIAS) (VIII) | 85.000.000,00 | 92.211.164,96 | 4.269.383,66 | 82.830.042,02 | 9.381.122,94 | 17.461.481,50 | 82.830.042,02 | 9.381.122,94 | 76.217.295,44 | 0,00 |
| DESPESA CORRENTES | 78.455.500,00 | 86.578.195,18 | 4.734.937,18 | 78.617.399,05 | 7.960.796,13 | 17.232.605,99 | 78.617.399,05 | 7.960.796,13 | 72.807.595,12 | 0,00 |
| PESSOAL E ENCARGOS SOCIAIS | 49.668.500,00 | 48.766.597,10 | 7.433.645,85 | 44.846.302,06 | 3.920.295,04 | 9.607.529,57 | 44.846.302,06 | 3.920.295,04 | 44.123.103,60 | 0,00 |
| JUROS E ENCARGOS DA DÍVIDA | 1.000,00 | 0,00 | 0,00 | 0,00 | 0,00 | 0,00 | 0,00 | 0,00 | 0,00 | 0,00 |
| OUTRAS DESPESAS CORRENTES | 28.786.000,00 | 37.811.598,08 | (2.698.708,77) | 33.771.096,89 | 4.040.501,09 | 7.625.076,42 | 33.771.096,89 | 4.040.501,09 | 28.684.491,52 | 0,00 |
| DESPESAS DE CAPITAL | 6.468.857,99 | 5.632.969,78 | (465.553,52) | 4.212.642,97 | 1.420.326,81 | 228.875,51 | 4.212.642,97 | 1.420.326,81 | 3.409.700,32 | 0,00 |
| INVESTIMENTOS | 5.756.500,00 | 5.424.610,63 | (273.912,67) | 4.004.283,82 | 1.420.326,81 | 186.723,83 | 4.004.283,82 | 1.420.326,81 | 3.201.341,17 | 0,00 |
| INVERSOES FINANCEIRAS | 0,00 | 0,00 | 0,00 | 0,00 | 0,00 | 0,00 | 0,00 | 0,00 | 0,00 | 0,00 |
| AMORTIZAÇÃO DA DÍVIDA | 712.357,99 | 208.359,15 | (191.640,85) | 208.359,15 | 0,00 | 42.151,68 | 208.359,15 | 0,00 | 208.359,15 | 0,00 |
| RESERVA DE CONTINGÊNCIA | 75.642,10 | 0,00 | 0,00 | 0,00 | 0,00 | 0,00 | 0,00 | 0,00 | 0,00 | 0,00 |
| RESERVA DO RPPS | 0,00 | 0,00 | 0,00 | 0,00 | 0,00 | 0,00 | 0,00 | 0,00 | 0,00 | 0,00 |
| DESPESAS (INTRA-ORÇAMENTÁRIAS) (IX) | 0,00 | 0,00 | 0,00 | 0,00 | 0,00 | 0,00 | 0,00 | 0,00 | 0,00 | 0,00 |
| SUBTOTAL DAS DESPESAS (X) = (VII + IX) | 85.000.000,00 | 92.211.164,96 | 4.269.383,66 | 82.830.042,02 | 9.381.122,94 | 17.461.481,50 | 82.830.042,02 | 9.381.122,94 | 76.217.295,44 | 0,00 |
| AMORTIZAÇÃO DA DÍV./ REFINANCIAMENTO (XI) | 0,00 | 0,00 | 0,00 | 0,00 | 0,00 | 0,00 | 0,00 | 0,00 | 0,00 | 0,00 |
| Amortização da Dívida Interna | 0,00 | 0,00 | 0,00 | 0,00 | 0,00 | 0,00 | 0,00 | 0,00 | 0,00 | 0,00 |
| Dívida Mobiliária | 0,00 | 0,00 | 0,00 | 0,00 | 0,00 | 0,00 | 0,00 | 0,00 | 0,00 | 0,00 |
| Outras Dívidas | 0,00 | 0,00 | 0,00 | 0,00 | 0,00 | 0,00 | 0,00 | 0,00 | 0,00 | 0,00 |
| Amortização da Dívida Externa | 0,00 | 0,00 | 0,00 | 0,00 | 0,00 | 0,00 | 0,00 | 0,00 | 0,00 | 0,00 |
| Dívida Mobiliária | 0,00 | 0,00 | 0,00 | 0,00 | 0,00 | 0,00 | 0,00 | 0,00 | 0,00 | 0,00 |
| Outras Dívidas | 0,00 | 0,00 | 0,00 | 0,00 | 0,00 | 0,00 | 0,00 | 0,00 | 0,00 | 0,00 |
| SUBTOTAL C/ REFINANCIAMENTO (XII) = (X+XI) | 85.000.000,00 | 92.211.164,96 | 4.269.383,66 | 82.830.042,02 | 9.381.122,94 | 17.461.481,50 | 82.830.042,02 | 9.381.122,94 | 76.217.295,44 | 0,00 |
| SUPERÁVIT (XIII) | | | | | | | 2.200.437,21 | | | |
| TOTAL: (XIV) = (XII + XIII) | 85.000.000,00 | 92.211.164,96 | 4.269.383,66 | 82.830.042,02 | 9.381.122,94 | 17.461.481,50 | 85.030.479,23 | 9.381.122,94 | 76.217.295,44 | 0,00 |

AIRTON SAMPAIO MARTINS - Prefeito

JOSE ANTONIO BRANDAO ALVES ORC/SE 1.577



ESTADO DE SERGIPE
MUNICÍPIO DE BARRA DOS COQUEIROS

ORÇAMENTOS FISCAL E DA SEGURIDADE SOCIAL

RELATÓRIO RESUMIDO DA EXECUÇÃO ORÇAMENTÁRIA : 2015

DEMONSTRATIVO DA EXECUÇÃO DAS DESPESAS POR FUNÇÃO/SUBFUNÇÃO

JANEIRO/2015 A DEZEMBRO/2015

RREO - Anexo 2 (LRF, Art. 52, Inciso II, alínea "c")

R\$ 1,00

| FUNCAO/SUBFUNCAO | DOTAÇÃO INICIAL | DOTAÇÃO ATUALIZADA (e) | DESPESAS EMPENHADAS | | | SALDO (c) = (a-b) | DESPESAS LIQUIDADAS | | | SALDO (e) = (a-d) | INSCRITAS EM RESTOS A PAGAR NÃO PROCESSADOS (f) |
|--|----------------------|---------------------------|---------------------|-----------------------|------------------|----------------------|----------------------|-----------------------|------------------|----------------------|--|
| | | | No Bimestre | Até o Bimestre (b) | % (b/total b) | | No Bimestre | Até o Bimestre (d) | % (d/total d) | | |
| DESPESAS (EXCETO INTRA-ORÇAMENTARIAS) (1) | 85.000.000,00 | 92.211.164,96 | 4.269.383,66 | 82.830.042,02 | 89,83 | null | 17.461.481,50 | 82.830.042,02 | 89,83 | 9.381.122,94 | 0,00 |
| 01 - LEGISLATIVA | 4.988.000,00 | 4.988.000,00 | 0,00 | 0,00 | 0,00 | null | 0,00 | 0,00 | 0,00 | 4.988.000,00 | 0,00 |
| 01.031 - Acao Legislativa | 4.988.000,00 | 4.988.000,00 | 0,00 | 0,00 | 0,00 | 4.988.000,00 | 0,00 | 0,00 | 0,00 | 4.988.000,00 | 0,00 |
| 02 - JUDICIÁRIA | 832.500,00 | 1.077.974,55 | 89.554,80 | 1.077.974,55 | 100,00 | null | 146.317,85 | 1.077.974,55 | 100,00 | 0,00 | 0,00 |
| 02.122 - Administracao Geral | 832.500,00 | 1.077.974,55 | 89.554,80 | 1.077.974,55 | 100,00 | 0,00 | 146.317,85 | 1.077.974,55 | 100,00 | 0,00 | 0,00 |
| 04 - ADMINISTRAÇÃO | 11.369.457,90 | 11.567.295,89 | 185.077,88 | 11.553.158,13 | 99,88 | null | 2.594.782,06 | 11.553.158,13 | 99,88 | 14.137,76 | 0,00 |
| 04.122 - Administracao Geral | 10.973.857,90 | 11.375.568,33 | 145.584,55 | 11.361.430,57 | 99,88 | 14.137,76 | 2.554.695,53 | 11.361.430,57 | 99,88 | 14.137,76 | 0,00 |
| 04.124 - Controle Interno | 294.600,00 | 191.727,56 | 39.492,53 | 191.727,56 | 100,00 | 0,00 | 40.086,53 | 191.727,56 | 100,00 | 0,00 | 0,00 |
| 04.451 - Infra-Estrutura Urbana | 101.000,00 | 0,00 | 0,00 | 0,00 | 0,00 | 0,00 | 0,00 | 0,00 | 0,00 | 0,00 | 0,00 |
| 08 - ASSISTÊNCIA SOCIAL | 10.690.800,00 | 10.690.800,00 | (8.030,03) | 8.964.769,50 | 83,85 | null | 2.097.212,68 | 6.964.769,50 | 83,85 | 1.726.030,50 | 0,00 |
| 08.122 - Administracao Geral | 6.896.000,00 | 7.068.322,80 | (69.336,51) | 6.358.645,12 | 89,96 | 709.677,68 | 1.378.417,28 | 6.358.645,12 | 89,96 | 709.677,68 | 0,00 |
| 08.242 - Assistencia ao Portador de Deficiencia | 66.000,00 | 0,00 | 0,00 | 0,00 | 0,00 | 0,00 | 0,00 | 0,00 | 0,00 | 0,00 | 0,00 |
| 08.244 - Assistencia Comunitaria | 3.126.800,00 | 3.020.477,20 | 61.306,48 | 2.606.124,38 | 86,28 | 414.352,82 | 718.795,40 | 2.606.124,38 | 86,28 | 414.352,82 | 0,00 |
| 08.451 - Infra-Estrutura Urbana | 602.000,00 | 602.000,00 | 0,00 | 0,00 | 0,00 | 602.000,00 | 0,00 | 0,00 | 0,00 | 602.000,00 | 0,00 |
| 09 - PREVIDÊNCIA SOCIAL | 38.800,00 | 38.800,00 | 0,00 | 0,00 | 0,00 | null | 0,00 | 0,00 | 0,00 | 38.800,00 | 0,00 |
| 09.122 - Administracao Geral | 38.800,00 | 38.800,00 | 0,00 | 0,00 | 0,00 | 38.800,00 | 0,00 | 0,00 | 0,00 | 38.800,00 | 0,00 |
| 10 - SAÚDE | 22.438.100,00 | 22.588.100,00 | 69.018,46 | 20.172.239,05 | 89,30 | null | 4.582.707,31 | 20.172.239,05 | 89,30 | 2.415.860,95 | 0,00 |
| 10.122 - Administracao Geral | 118.500,00 | 102.000,00 | 0,00 | 0,00 | 0,00 | 102.000,00 | 0,00 | 0,00 | 0,00 | 102.000,00 | 0,00 |
| 10.301 - Atencao Basica | 22.317.600,00 | 22.466.100,00 | 69.018,46 | 20.172.239,05 | 89,71 | 2.313.860,95 | 4.582.707,31 | 20.172.239,05 | 89,71 | 2.313.860,95 | 0,00 |
| 10.302 - Assistencia Hospitalar e Ambulatorial | 2.000,00 | 0,00 | 0,00 | 0,00 | 0,00 | 0,00 | 0,00 | 0,00 | 0,00 | 0,00 | 0,00 |
| 12 - EDUCAÇÃO | 19.686.900,00 | 21.614.729,96 | 2.638.916,63 | 21.614.729,96 | 100,00 | null | 4.962.117,92 | 21.614.729,96 | 100,00 | 0,00 | 0,00 |
| 12.122 - Administracao Geral | 10.000,00 | 0,00 | 0,00 | 0,00 | 0,00 | 0,00 | 0,00 | 0,00 | 0,00 | 0,00 | 0,00 |
| 12.242 - Assistencia ao Portador de Deficiencia | 10.000,00 | 0,00 | 0,00 | 0,00 | 0,00 | 0,00 | 0,00 | 0,00 | 0,00 | 0,00 | 0,00 |
| 12.302 - Assistencia Hospitalar e Ambulatorial | 100.000,00 | 23.528,08 | (13.188,20) | 23.528,08 | 100,00 | 0,00 | 0,00 | 23.528,08 | 100,00 | 0,00 | 0,00 |
| 12.361 - Ensino Fundamental | 14.377.400,00 | 18.868.258,08 | 2.373.474,95 | 18.868.258,08 | 100,00 | 0,00 | 4.316.499,99 | 18.868.258,08 | 100,00 | 0,00 | 0,00 |
| 12.365 - Educacao Infantil | 5.189.500,00 | 2.722.943,80 | 278.629,88 | 2.722.943,80 | 100,00 | 0,00 | 645.617,93 | 2.722.943,80 | 100,00 | 0,00 | 0,00 |
| 13 - CULTURA | 965.500,00 | 801.615,79 | 99.944,80 | 801.615,79 | 100,00 | null | 113.603,42 | 801.615,79 | 100,00 | 0,00 | 0,00 |
| 13.122 - Administracao Geral | 965.500,00 | 801.615,79 | 99.944,80 | 801.615,79 | 100,00 | 0,00 | 113.603,42 | 801.615,79 | 100,00 | 0,00 | 0,00 |
| 15 - URBANISMO | 7.255.900,00 | 13.453.450,81 | 1.011.336,56 | 13.451.563,85 | 99,99 | null | 2.191.272,92 | 13.451.563,85 | 99,99 | 1.886,96 | 0,00 |
| 15.122 - Administracao Geral | 14.000,00 | 0,00 | 0,00 | 0,00 | 0,00 | 0,00 | 0,00 | 0,00 | 0,00 | 0,00 | 0,00 |
| 15.244 - Assistencia Comunitaria | 12.000,00 | 0,00 | 0,00 | 0,00 | 0,00 | 0,00 | 0,00 | 0,00 | 0,00 | 0,00 | 0,00 |
| 15.451 - Infra-Estrutura Urbana | 7.228.900,00 | 13.453.450,81 | 1.011.336,56 | 13.451.563,85 | 99,99 | 1.886,96 | 2.191.272,92 | 13.451.563,85 | 99,99 | 1.886,96 | 0,00 |
| 15.512 - Saneamento Basico Urbano | 1.000,00 | 0,00 | 0,00 | 0,00 | 0,00 | 0,00 | 0,00 | 0,00 | 0,00 | 0,00 | 0,00 |
| 16 - HABITAÇÃO | 15.000,00 | 248.172,25 | (75.649,75) | 248.172,25 | 100,00 | null | 0,00 | 248.172,25 | 100,00 | 0,00 | 0,00 |
| 16.482 - Habitacao Urbana | 15.000,00 | 248.172,25 | (75.649,75) | 248.172,25 | 100,00 | 0,00 | 0,00 | 248.172,25 | 100,00 | 0,00 | 0,00 |
| 17 - SANEAMENTO | 563.000,00 | 0,00 | 0,00 | 0,00 | 0,00 | null | 0,00 | 0,00 | 0,00 | 0,00 | 0,00 |
| 17.512 - Saneamento Basico Urbano | 563.000,00 | 0,00 | 0,00 | 0,00 | 0,00 | 0,00 | 0,00 | 0,00 | 0,00 | 0,00 | 0,00 |
| 18 - GESTÃO AMBIENTAL | 296.000,00 | 199.676,49 | 37.440,00 | 199.676,49 | 100,00 | null | 37.724,00 | 199.676,49 | 100,00 | 0,00 | 0,00 |
| 18.122 - Administracao Geral | 296.000,00 | 199.676,49 | 37.440,00 | 199.676,49 | 100,00 | 0,00 | 37.724,00 | 199.676,49 | 100,00 | 0,00 | 0,00 |
| 20 - AGRICULTURA | 625.400,00 | 381.232,35 | 25.603,34 | 381.231,35 | 100,00 | null | 78.248,37 | 381.231,35 | 100,00 | 1,00 | 0,00 |
| 20.122 - Administracao Geral | 625.400,00 | 381.232,35 | 25.603,34 | 381.231,35 | 100,00 | 1,00 | 78.248,37 | 381.231,35 | 100,00 | 1,00 | 0,00 |
| 23 - COMÉRCIO E SERVIÇOS | 1.498.200,00 | 2.197.683,75 | 157.944,83 | 2.197.683,75 | 100,00 | null | 179.036,64 | 2.197.683,75 | 100,00 | 0,00 | 0,00 |
| 23.695 - Turismo | 1.498.200,00 | 2.197.683,75 | 157.944,83 | 2.197.683,75 | 100,00 | 0,00 | 179.036,64 | 2.197.683,75 | 100,00 | 0,00 | 0,00 |
| 24 - COMUNICAÇÕES | 884.200,00 | 610.728,89 | (6.333,18) | 610.728,89 | 100,00 | null | 180.143,25 | 610.728,89 | 100,00 | 0,00 | 0,00 |



ESTADO DE SERGIPE
MUNICIPIO DE BARRA DOS COQUEIROS

ORÇAMENTOS FISCAL E DA SEGURIDADE SOCIAL

RELATÓRIO RESUMIDO DA EXECUÇÃO ORÇAMENTÁRIA : 2015

DEMONSTRATIVO DA EXECUÇÃO DAS DESPESAS POR FUNÇÃO/SUBFUNÇÃO

JANEIRO/2015 A DEZEMBRO/2015

RREO - Anexo 2 (LRF, Art. 52, inciso II, alínea "c")

R\$ 1,00

| | | | | | | | | | | | |
|----------------------------------|----------------------|----------------------|---------------------|----------------------|--------------|---------------------|----------------------|----------------------|--------------|---------------------|-------------|
| 24.131 - Comunicação Social | 884.200,00 | 610.728,89 | (6.333,18) | 610.728,89 | 100,00 | 0,00 | 180.143,25 | 610.728,89 | 100,00 | 0,00 | 0,00 |
| 25 - ENERGIA | 54.500,00 | 0,00 | 0,00 | 0,00 | 0,00 | nuff | 0,00 | 0,00 | 0,00 | 0,00 | 0,00 |
| 25.752 - Energia Elétrica | 54.500,00 | 0,00 | 0,00 | 0,00 | 0,00 | 0,00 | 0,00 | 0,00 | 0,00 | 0,00 | 0,00 |
| 26 - TRANSPORTE | 1.866.400,00 | 1.364.547,10 | (23.671,28) | 1.168.141,33 | 65,61 | nuff | 229.799,57 | 1.168.141,33 | 65,61 | 186.405,77 | 0,00 |
| 26.122 - Administração Geral | 621.500,00 | 763.500,00 | (58.391,18) | 577.094,23 | 75,59 | 186.405,77 | 77.999,17 | 577.094,23 | 75,59 | 186.405,77 | 0,00 |
| 26.782 - Transporte Rodoviário | 1.044.900,00 | 601.047,10 | 34.719,89 | 591.047,10 | 98,34 | 10.000,00 | 151.800,40 | 591.047,10 | 98,34 | 10.000,00 | 0,00 |
| 27 - DESPORTO E LAZER | 1.055.700,00 | 388.357,13 | 68.231,41 | 388.357,13 | 100,00 | nuff | 68.515,41 | 388.357,13 | 100,00 | 0,00 | 0,00 |
| 27.122 - Administração Geral | 609.700,00 | 388.357,13 | 68.231,41 | 388.357,13 | 100,00 | 0,00 | 68.515,41 | 388.357,13 | 100,00 | 0,00 | 0,00 |
| 27.812 - Desporto Comunitário | 446.000,00 | 0,00 | 0,00 | 0,00 | 0,00 | 0,00 | 0,00 | 0,00 | 0,00 | 0,00 | 0,00 |
| 99 - RESERVA DE CONTINGÊNCIA | 75.642,10 | 0,00 | 0,00 | 0,00 | 0,00 | nuff | 0,00 | 0,00 | 0,00 | 0,00 | 0,00 |
| 99.999 - RESERVA DE CONTINGENCIA | 75.642,10 | 0,00 | 0,00 | 0,00 | 0,00 | 0,00 | 0,00 | 0,00 | 0,00 | 0,00 | 0,00 |
| TOTAL (III) = (I + II) | 85.000.000,00 | 92.211.164,96 | 4.269.383,66 | 82.630.042,02 | 89,83 | 8.361.122,84 | 17.461.481,50 | 82.630.042,02 | 89,83 | 9.381.122,84 | 0,00 |

AIRTON SAMPAIO MARTINS - Prefeito

JOSE ANTONIO BRANDAO ALVES CRC/SE 1.577



ESTADO DE SERGIPE
MUNICÍPIO DE BARRA DOS COQUEIROS

ORÇAMENTO FISCAL E DA SEGURIDADE SOCIAL

RELATÓRIO RESUMIDO DA EXECUÇÃO ORÇAMENTÁRIA : 2015

DEMONSTRATIVO DA RECEITA CORRENTE LÍQUIDA
JANEIRO/2015 A DEZEMBRO/2015

RREO - ANEXO 3 (LRF, Art. 53, inciso I)

R\$ 1,00

| ESPECIFICAÇÃO | EVOLUÇÃO DA RECEITA REALIZADA NOS ÚLTIMOS 12 MESES | | | | | | | | | | | | TOTAL 12 MESES | PREVISÃO ATUALIZADA |
|---|--|--------------|--------------|--------------|--------------|--------------|--------------|--------------|--------------|--------------|--------------|--------------|----------------|---------------------|
| | JANEIRO | FEVEREIRO | MARÇO | ABRIL | MAIO | JUNHO | JULHO | AGOSTO | SETEMBRO | OUTUBRO | NOVEMBRO | DEZEMBRO | | |
| RECEITAS CORRENTES (I) | 8.296.921,52 | 8.966.572,05 | 6.900.809,41 | 6.987.539,97 | 9.570.729,65 | 6.384.482,92 | 7.365.918,02 | 5.787.971,13 | 6.083.738,44 | 5.035.663,47 | 9.627.874,91 | 8.466.085,47 | 89.474.305,96 | 81.365.300,00 |
| Receita Tributária | 2.335.965,13 | 2.366.904,73 | 1.998.051,79 | 1.852.627,36 | 3.214.406,17 | 1.918.660,71 | 3.201.967,98 | 2.196.554,90 | 2.391.686,19 | 1.689.223,99 | 1.680.770,71 | 3.672.454,16 | 28.518.273,82 | 20.330.000,00 |
| IPTU | 563.276,97 | 1.199.006,15 | 437.093,06 | 460.088,24 | 359.806,03 | 451.630,44 | 1.296.236,95 | 80.573,37 | 514.586,10 | 338.514,69 | 60.248,51 | 80.214,66 | 5.841.275,17 | 1.800.000,00 |
| ISS | 1.333.365,64 | 862.936,69 | 1.234.976,92 | 1.067.583,84 | 2.406.140,08 | 1.142.642,17 | 1.333.169,33 | 1.453.697,06 | 1.404.452,25 | 760.569,60 | 1.105.077,97 | 3.065.823,61 | 17.170.435,18 | 15.000.000,00 |
| ITBI | 280.584,86 | 83.601,76 | 121.056,96 | 143.399,93 | 226.257,14 | 145.313,93 | 276.494,31 | 330.184,89 | 278.048,36 | 386.398,68 | 246.444,35 | 136.140,73 | 2.663.925,90 | 1.700.000,00 |
| IRRF | 135.268,22 | 197.116,94 | 122.784,65 | 145.542,04 | 203.635,55 | 163.815,00 | 276.172,26 | 192.314,79 | 167.119,70 | 145.519,37 | 228.574,91 | 252.584,66 | 2.230.648,09 | 1.310.000,00 |
| Outras Receitas Tributárias | 13.469,44 | 24.243,19 | 82.140,20 | 36.013,31 | 18.367,37 | 15.259,17 | 19.895,13 | 139.784,77 | 27.479,78 | 57.221,65 | 40.424,97 | 137.690,50 | 611.989,48 | 520.000,00 |
| Receita de Contribuições | 81.114,62 | 68.819,85 | 70.274,52 | 103.217,40 | 126.202,45 | 133.311,48 | 141.759,67 | 145.723,45 | 133.411,04 | 137.192,14 | 136.888,91 | 133.633,10 | 1.411.548,63 | 660.000,00 |
| Receita Patrimonial | 65.816,65 | 53.153,90 | 40.329,13 | 124.347,05 | 145.896,12 | 47.295,55 | 54.195,69 | 49.388,55 | 43.860,34 | 39.881,07 | 34.616,21 | (3.106,91) | 695.673,35 | 439.000,00 |
| Receita Agropecuária | 0,00 | 0,00 | 0,00 | 0,00 | 0,00 | 0,00 | 0,00 | 0,00 | 0,00 | 0,00 | 0,00 | 0,00 | 0,00 | 0,00 |
| Receita Industrial | 0,00 | 0,00 | 0,00 | 0,00 | 0,00 | 0,00 | 0,00 | 0,00 | 0,00 | 0,00 | 0,00 | 0,00 | 0,00 | 0,00 |
| Receita de Serviços | 0,00 | 0,00 | 0,00 | 0,00 | 0,00 | 0,00 | 0,00 | 0,00 | 0,00 | 0,00 | 0,00 | 0,00 | 0,00 | 0,00 |
| Transferências Correntes | 4.067.280,46 | 3.551.467,72 | 3.268.289,76 | 3.247.765,71 | 3.747.305,89 | 3.527.946,49 | 3.191.403,55 | 3.116.633,16 | 3.220.579,32 | 2.880.198,50 | 3.179.804,21 | 4.349.053,01 | 41.345.727,78 | 58.769.300,00 |
| Cota-Parte do FPM | 1.588.839,47 | 1.621.897,27 | 1.181.313,94 | 1.274.950,77 | 1.567.833,81 | 1.364.174,35 | 1.194.971,67 | 1.181.415,72 | 984.953,63 | 1.121.040,46 | 1.265.742,89 | 2.140.287,45 | 16.487.421,23 | 20.000.000,00 |
| Cota-Parte do ICMS | 546.711,01 | 524.487,85 | 617.776,42 | 456.202,08 | 505.596,35 | 625.481,98 | 449.490,37 | 439.586,69 | 670.863,17 | 424.974,69 | 453.758,71 | 691.082,70 | 6.406.112,02 | 9.000.000,00 |
| Cota-Parte do IPVA | 36.814,92 | 35.834,23 | 75.086,70 | 56.439,49 | 59.248,82 | 55.323,29 | 61.095,65 | 58.418,00 | 56.346,40 | 47.949,74 | 44.968,75 | 24.897,93 | 612.623,92 | 600.000,00 |
| Cota-Parte do ITR | 0,00 | 0,00 | 1.772,15 | 294,30 | 319,93 | 199,99 | 0,00 | 187,93 | 1.718,74 | 3.791,43 | 1.312,99 | 1.766,44 | 11.363,90 | 5.000,00 |
| Transferências da LC87/1996 | 0,00 | 0,00 | 0,00 | 3.160,31 | 790,08 | 790,08 | 790,08 | 790,08 | 790,08 | 790,08 | 790,08 | 790,08 | 9.480,95 | 10.000,00 |
| Transferências da LC61/1989 | 0,00 | 743,29 | 268,96 | 274,69 | 290,94 | 297,58 | 297,58 | 309,03 | 297,58 | 331,91 | 320,47 | 311,31 | 3.743,34 | 6.000,00 |
| Transferências do FUNDEB | 874.912,71 | 894.299,18 | 737.759,79 | 805.904,44 | 872.774,89 | 781.786,94 | 725.427,30 | 688.969,26 | 752.562,34 | 687.536,41 | 696.836,33 | 964.683,99 | 9.483.453,56 | 10.466.500,00 |
| Outras Transferências Correntes | 1.020.002,35 | 474.105,90 | 652.311,80 | 650.539,63 | 740.451,07 | 699.892,28 | 759.330,80 | 748.956,45 | 752.947,38 | 593.783,78 | 716.074,19 | 525.133,11 | 6.331.528,84 | 18.681.600,00 |
| Outras Receitas Correntes | 1.746.744,66 | 2.926.225,85 | 1.525.863,21 | 1.659.582,45 | 2.336.919,02 | 757.268,69 | 776.591,13 | 279.671,07 | 294.201,55 | 290.167,77 | 4.595.794,87 | 314.052,11 | 17.503.082,38 | 1.165.000,00 |
| DEDUÇÕES (II) | 434.473,02 | 436.612,50 | 375.243,58 | 358.264,27 | 426.815,85 | 409.253,37 | 304.360,36 | 336.141,42 | 343.013,85 | 319.775,58 | 353.378,70 | 434.881,40 | 4.532.214,00 | 5.924.200,00 |
| Contrib. Servidor para Plano de Previdência | 0,00 | 0,00 | 0,00 | 0,00 | 0,00 | 0,00 | 0,00 | 0,00 | 0,00 | 0,00 | 0,00 | 0,00 | 0,00 | 0,00 |
| Comp. Financ. entre Regimes Previdência | 0,00 | 0,00 | 0,00 | 0,00 | 0,00 | 0,00 | 0,00 | 0,00 | 0,00 | 0,00 | 0,00 | 0,00 | 0,00 | 0,00 |
| Dedução Receita para Formação FUNDEB | 434.473,02 | 436.612,50 | 375.243,58 | 358.264,27 | 426.815,85 | 409.253,37 | 304.360,36 | 336.141,42 | 343.013,85 | 319.775,58 | 353.378,70 | 434.881,40 | 4.532.214,00 | 5.924.200,00 |
| RECEITA CORRENTE LÍQUIDA (I-II) | 7.862.448,50 | 8.529.959,55 | 6.525.564,83 | 6.629.275,70 | 9.143.913,70 | 5.975.229,55 | 7.061.557,66 | 5.451.829,71 | 5.740.724,59 | 4.715.887,89 | 9.274.496,21 | 8.031.204,07 | 84.942.091,96 | 75.441.100,00 |

AIRTON SAMPAIO MARTINS - Prefeito

JOSE ANTONIO BRANDAO ALVES CRC/SE 1.577



MUNICÍPIO DE BARRA DOS COQUEIROS

DEMONSTRATIVO DAS RECEITAS E DESPESAS PREVIDENCIÁRIAS DO REGIME PRÓPRIO DE PREVIDÊNCIA DOS SERVIDORES

ORÇAMENTO DA SEGURIDADE SOCIAL

JANEIRO/2015 A DEZEMBRO/2015

RREO - Anexo 4 (LRF, Art. 53, inciso II)

R\$ 1,00

| RECEITAS PREVIDENCIÁRIAS | PREVISÃO INICIAL | PREVISÃO ATUALIZADA | RECEITAS REALIZADAS | | |
|--|------------------|---------------------|---------------------|------|------|
| | | | No Bimestre | | |
| RECEITAS CORRENTES (I) | 0,00 | 0,00 | 0,00 | 0,00 | 0,00 |
| Receita de Contribuições | 0,00 | 0,00 | 0,00 | 0,00 | 0,00 |
| Pessoal Civil | 0,00 | 0,00 | 0,00 | 0,00 | 0,00 |
| Contribuição do Servidor Ativo Civil | 0,00 | 0,00 | 0,00 | 0,00 | 0,00 |
| Contribuição do Servidor Inativo Civil | 0,00 | 0,00 | 0,00 | 0,00 | 0,00 |
| Contribuição de Pensionista Civil | 0,00 | 0,00 | 0,00 | 0,00 | 0,00 |
| Pessoal Militar | 0,00 | 0,00 | 0,00 | 0,00 | 0,00 |
| Contribuição do Militar Ativo | 0,00 | 0,00 | 0,00 | 0,00 | 0,00 |
| Contribuição do Militar Inativo | 0,00 | 0,00 | 0,00 | 0,00 | 0,00 |
| Contribuição de Pensionista Militar | 0,00 | 0,00 | 0,00 | 0,00 | 0,00 |
| Outras Contribuições Previdenciárias | 0,00 | 0,00 | 0,00 | 0,00 | 0,00 |
| Compensação Previdenciária entre RGPS e RPPS | 0,00 | 0,00 | 0,00 | 0,00 | 0,00 |
| Receita Patrimonial | 0,00 | 0,00 | 0,00 | 0,00 | 0,00 |
| Receitas Imobiliárias | 0,00 | 0,00 | 0,00 | 0,00 | 0,00 |
| Receitas de Valores Mobiliários | 0,00 | 0,00 | 0,00 | 0,00 | 0,00 |
| Outras Receitas Patrimoniais | 0,00 | 0,00 | 0,00 | 0,00 | 0,00 |
| Outras Receitas Correntes | 0,00 | 0,00 | 0,00 | 0,00 | 0,00 |
| RECEITAS DE CAPITAL (II) | 0,00 | 0,00 | 0,00 | 0,00 | 0,00 |
| Alienação de Bens | 0,00 | 0,00 | 0,00 | 0,00 | 0,00 |
| Outras Receitas de Capital | 0,00 | 0,00 | 0,00 | 0,00 | 0,00 |
| REPASSES PREVIDENCIÁRIOS RECEBIDOS PELO RPPS (III) | 0,00 | 0,00 | 0,00 | 0,00 | 0,00 |
| Contribuição Patronal do Exercício | 0,00 | 0,00 | 0,00 | 0,00 | 0,00 |
| Pessoal Civil | 0,00 | 0,00 | 0,00 | 0,00 | 0,00 |
| Contribuição Patronal Ativo Civil | 0,00 | 0,00 | 0,00 | 0,00 | 0,00 |
| Contribuição Patronal Inativo Civil | 0,00 | 0,00 | 0,00 | 0,00 | 0,00 |
| Contribuição Patronal Pensionista Civil | 0,00 | 0,00 | 0,00 | 0,00 | 0,00 |
| Pessoal Militar | 0,00 | 0,00 | 0,00 | 0,00 | 0,00 |
| Contribuição Patronal Ativo Militar | 0,00 | 0,00 | 0,00 | 0,00 | 0,00 |
| Contribuição Patronal Inativo Militar | 0,00 | 0,00 | 0,00 | 0,00 | 0,00 |
| Contribuição Patronal Pensionista Militar | 0,00 | 0,00 | 0,00 | 0,00 | 0,00 |
| Contribuição Patronal de Exercícios Anteriores | 0,00 | 0,00 | 0,00 | 0,00 | 0,00 |
| Pessoal Civil | 0,00 | 0,00 | 0,00 | 0,00 | 0,00 |
| Contribuição Patronal Ativo Civil | 0,00 | 0,00 | 0,00 | 0,00 | 0,00 |
| Contribuição Patronal Inativo Civil | 0,00 | 0,00 | 0,00 | 0,00 | 0,00 |
| Contribuição Patronal Pensionista Civil | 0,00 | 0,00 | 0,00 | 0,00 | 0,00 |
| Pessoal Militar | 0,00 | 0,00 | 0,00 | 0,00 | 0,00 |
| Contribuição Patronal Ativo Militar | 0,00 | 0,00 | 0,00 | 0,00 | 0,00 |
| Contribuição Patronal Inativo Militar | 0,00 | 0,00 | 0,00 | 0,00 | 0,00 |
| Contribuição Patronal Pensionista Militar | 0,00 | 0,00 | 0,00 | 0,00 | 0,00 |
| REPASSES PREVIDENCIÁRIOS PARA COBERTURA DE DÉFICIT (IV) | 0,00 | 0,00 | 0,00 | 0,00 | 0,00 |
| OUTROS APORTES AO RPPS (V) | 0,00 | 0,00 | 0,00 | 0,00 | 0,00 |
| TOTAL DAS RECEITAS PREVIDENCIÁRIAS (VI) = (I + II + III + IV + V) | 0,00 | 0,00 | 0,00 | 0,00 | 0,00 |

| DESPESAS PREVIDENCIÁRIAS | DOTAÇÃO INICIAL | DOTAÇÃO ATUALIZADA | DESPESAS LIQUIDADAS | | |
|--|-----------------|--------------------|---------------------|------|------|
| | | | No Bimestre | | |
| ADMINISTRAÇÃO (VII) | 0,00 | 0,00 | 0,00 | 0,00 | 0,00 |
| Despesas Correntes | 0,00 | 0,00 | 0,00 | 0,00 | 0,00 |
| Despesa de Capital | 0,00 | 0,00 | 0,00 | 0,00 | 0,00 |
| PREVIDÊNCIA SOCIAL (VIII) | 0,00 | 0,00 | 0,00 | 0,00 | 0,00 |
| Pessoal Civil | 0,00 | 0,00 | 0,00 | 0,00 | 0,00 |
| Aposentadorias | 0,00 | 0,00 | 0,00 | 0,00 | 0,00 |
| Pensões | 0,00 | 0,00 | 0,00 | 0,00 | 0,00 |
| Outros Benefícios Previdenciários | 0,00 | 0,00 | 0,00 | 0,00 | 0,00 |
| Pessoal Militar | 0,00 | 0,00 | 0,00 | 0,00 | 0,00 |
| Reformas | 0,00 | 0,00 | 0,00 | 0,00 | 0,00 |
| Pensões | 0,00 | 0,00 | 0,00 | 0,00 | 0,00 |
| Outros Benefícios Previdenciários | 0,00 | 0,00 | 0,00 | 0,00 | 0,00 |
| Outras Despesas Previdenciárias | 0,00 | 0,00 | 0,00 | 0,00 | 0,00 |
| Compensação Previdenciária de Aposentadorias entre o RPPS e o RGPS | 0,00 | 0,00 | 0,00 | 0,00 | 0,00 |
| Compensação Previdenciária de Pensões entre o RPPS e o RGPS | 0,00 | 0,00 | 0,00 | 0,00 | 0,00 |
| TOTAL DAS DESPESAS PREVIDENCIÁRIAS (IX) = (VII + VIII) | 0,00 | 0,00 | 0,00 | 0,00 | 0,00 |
| RESULTADO PREVIDENCIÁRIO (X) = (VI + IX) | 0,00 | 0,00 | 0,00 | 0,00 | 0,00 |

| SALDO DAS DISPONIBILIDADES FINANCEIRAS E INVESTIMENTOS DO RPPS | PERÍODO DE REFERÊNCIA | | |
|--|-----------------------|------|------|
| | 0 | 0 | 0 |
| Caixa | 0,00 | 0,00 | 0,00 |
| Bancos Conta Movimento | 0,00 | 0,00 | 0,00 |
| Investimentos | 0,00 | 0,00 | 0,00 |

AIRTON SAMPAIO MARTINS - Prefeito

JOSE ANTONIO BRANDAO ALVES CRC/SE 1.577



ESTADO DE SERGIPE
MUNICIPIO DE BARRA DOS COQUEIROS

RELATÓRIO RESUMIDO DA EXECUÇÃO ORÇAMENTÁRIA : 2015

ORÇAMENTOS FISCAL E DA SEGURIDADE SOCIAL

DEMONSTRATIVO DO RESULTADO NOMINAL
JANEIRO/2015 A DEZEMBRO/2015

RREO - Anexo 5 (LRF, art 53, inciso II)

R\$ 1,00

| DÍVIDA FISCAL LÍQUIDA | SALDO | | |
|---|-----------------------|-----------------------|-----------------------|
| | Em 31/dez/2014 (a) | Em 31/out/2015 (b) | Em 31/dez/2015 (c) |
| DÍVIDA CONSOLIDADA (I) | 0,00 | 0,00 | 0,00 |
| DEDUÇÕES (II) | 6.169.138,93 | 8.414.861,32 | 8.238.696,06 |
| Disponibilidade de Caixa Bruta | 8.238.696,06 | 10.484.418,45 | 8.238.696,06 |
| Demais Haveres Financeiros | 0,00 | 0,00 | 0,00 |
| (-) Restos a Pagar Processados (Exceto Precatórios) | 2.069.557,13 | 2.069.557,13 | 0,00 |
| DÍVIDA CONSOLIDADA LÍQUIDA (III) = (I - II) | (6.169.138,93) | (8.414.861,32) | (8.238.696,06) |
| RECEITAS DE PRIVATIZAÇÕES (IV) | 0,00 | 0,00 | 0,00 |
| PASSIVOS RECONHECIDOS (V) | 0,00 | 0,00 | 0,00 |
| DÍVIDA FISCAL LIQUIDADADA (VI) = (III + VI - V) | (6.169.138,93) | (8.414.861,32) | (8.238.696,06) |

| RESULTADO NOMINAL | PERÍODO DE REFERENCIA | |
|-------------------|-----------------------|-------------------------|
| | No Bimestre (c-b) | Até o Bimestre (c-a) |
| VALOR | 176.165,26 | (2.245.722,39) |

| DISCRIMINAÇÃO DA META FISCAL | VALOR CORRENTE |
|--|----------------|
| META DE RESULTADO NOMINAL FIXADA NO ANEXO DE METAS FISCAIS DA LDO PARA O EXERCÍCIO DE REFERÊNCIA | 0,00 |

REGIME PREVIDENCIÁRIO

| DÍVIDA FISCAL LÍQUIDA PREVIDENCIÁRIA | SALDO | | |
|---|-----------------------|-----------------------|-----------------------|
| | Em 31/dez/2014 (a) | Em 31/out/2015 (b) | Em 31/dez/2015 (c) |
| DÍVIDA CONSOLIDADA PREVIDENCIÁRIA (VII) | 0,00 | 0,00 | 0,00 |
| DEDUÇÕES (VIII) | 0,00 | 0,00 | 0,00 |
| Ativo Disponível | 0,00 | 0,00 | 0,00 |
| Investimentos | 0,00 | 0,00 | 0,00 |
| Haveres Financeiros | 0,00 | 0,00 | 0,00 |
| (-) Restos a Pagar Processados | 0,00 | 0,00 | 0,00 |
| DÍVIDA CONSOLIDADA LÍQUIDA PREVIDENCIÁRIA (IX) = (VII - VIII) | 0,00 | 0,00 | 0,00 |
| PASSIVOS RECONHECIDOS (X) | 0,00 | 0,00 | 0,00 |
| DÍVIDA FISCAL LIQUIDADADA PREVIDENCIÁRIA (XI) = (IX - X) | 0,00 | 0,00 | 0,00 |

AIRTON SAMPAIO MARTINS - Prefeito

JOSE ANTONIO BRANDAO ALVES ORC/SE 1.577



ESTADO DE SERGIPE
MUNICÍPIO DE BARRA DOS COQUEIROS

ORÇAMENTOS FISCAL E DA SEGURIDADE SOCIAL

RELATÓRIO RESUMIDO DA EXECUÇÃO ORÇAMENTÁRIA : 2015

DEMONSTRATIVO DO RESULTADO PRIMÁRIO - ESTADOS, DISTRITO FEDERAL E MUNICÍPIOS

JANEIRO/2015 A DEZEMBRO/2015

RREO - ANEXO 6 (LRF, art 53, inciso III)

R\$ 1,00

| RECEITAS PRIMÁRIAS | PREVISÃO ATUALIZADA | RECEITAS REALIZADAS | | |
|---|----------------------|----------------------|-----------------------|-----------------------|
| | | No Bimestre | Até o Bimestre / 2015 | Até o Bimestre / 2014 |
| RECEITAS PRIMÁRIAS CORRENTES (I) | 80.924.300,00 | 18.062.451,08 | 88.778.632,61 | 74.312.991,42 |
| Receita Tributária | 20.330.000,00 | 5.353.224,87 | 28.518.273,82 | 25.649.434,03 |
| IPTU | 1.800.000,00 | 140.463,17 | 5.841.275,17 | 4.426.710,53 |
| ISS | 15.000.000,00 | 4.170.901,58 | 17.170.435,18 | 16.000.482,08 |
| ITBI | 1.700.000,00 | 382.585,08 | 2.663.925,90 | 2.772.160,13 |
| IRRF | 1.310.000,00 | 481.159,57 | 2.230.648,09 | 1.756.301,21 |
| Outras Receitas Tributárias | 520.000,00 | 178.115,47 | 611.989,48 | 693.780,08 |
| Receita de Contribuição | 660.000,00 | 270.522,01 | 1.411.548,63 | 836.516,48 |
| Receita Previdenciária | 0,00 | 0,00 | 0,00 | 0,00 |
| Outras Contribuições | 660.000,00 | 270.522,01 | 1.411.548,63 | 836.516,48 |
| Receita Patrimonial Líquida | 0,00 | 0,00 | 0,00 | 0,00 |
| Receita Patrimonial | 439.000,00 | 31.509,30 | 695.673,35 | 786.385,17 |
| (-) Aplicações financeiras | 439.000,00 | 31.509,30 | 695.673,35 | 786.385,17 |
| Transferências Correntes | 58.769.300,00 | 7.528.857,22 | 41.345.727,78 | 42.130.265,38 |
| FPM | 20.000.000,00 | 3.406.030,14 | 16.487.421,23 | 15.617.944,79 |
| ICMS | 9.000.000,00 | 1.144.841,41 | 6.406.112,02 | 6.369.776,97 |
| Convênios | 635.900,00 | 0,00 | 0,00 | 612.909,81 |
| Outras Transferências Correntes | 29.133.400,00 | 2.977.985,67 | 18.452.194,53 | 19.529.633,81 |
| Demais Receitas Correntes | 1.165.000,00 | 4.909.846,98 | 17.503.082,38 | 5.696.775,53 |
| Dívida Ativa | 493.000,00 | 0,00 | 0,00 | 0,00 |
| Diversas Receitas correntes | 672.000,00 | 4.909.846,98 | 17.503.082,38 | 5.696.775,53 |
| RECEITAS DE CAPITAL (II) | 9.558.900,00 | (3.774,04) | 88.387,27 | 436.921,72 |
| Operações de Crédito (III) | 3.000,00 | 0,00 | 0,00 | 0,00 |
| Amortização de Empréstimos (IV) | 0,00 | 0,00 | 0,00 | 0,00 |
| Alienação de Bens (V) | 1.356.800,00 | 0,00 | 0,00 | 40.650,00 |
| Transferências de Capital | 8.186.100,00 | (3.774,04) | 88.387,27 | 40.650,00 |
| Convênios | 1.598.100,00 | 0,00 | 87.160,00 | 390.000,00 |
| Outras Transferências de Capital | 6.588.000,00 | (3.774,04) | 1.227,27 | 6.271,72 |
| Outras Receitas de Capital | 13.000,00 | 0,00 | 0,00 | 0,00 |
| RECEITAS PRIMÁRIAS DE CAPITAL (VI)=(II - III - IV - V) | 8.199.100,00 | (3.774,04) | 88.387,27 | 396.271,72 |
| RECEITA PRIMÁRIA TOTAL (VII) = (I + VI) | 89.123.400,00 | 18.058.677,04 | 88.867.019,88 | 75.099.376,59 |



ESTADO DE SERGIPE
MUNICÍPIO DE BARRA DOS COQUEIROS

ORÇAMENTOS FISCAL E DA SEGURIDADE SOCIAL

RELATÓRIO RESUMIDO DA EXECUÇÃO ORÇAMENTÁRIA - 2015

DEMONSTRATIVO DO RESULTADO PRIMÁRIO - ESTADOS, DISTRITO FEDERAL E MUNICÍPIOS

JANEIRO/2015 A DEZEMBRO/2015

RREO - ANEXO 6 (LRF, art 53, inciso III)

R\$ 1,00

| DESPESAS PRIMÁRIAS | DOTAÇÃO ATUALIZADA | DESPESAS EMPENHADAS | | DESPESAS LIQUIDADAS | | INSCRITAS EM RESTOS A PAGAR | |
|---|------------------------|----------------------|------------------------|----------------------|----------------------|-----------------------------|---------------------|
| | | Até oBimestre/ 2015 | Até oBimestre/ 2014 | Até oBimestre/ 2015 | Até oBimestre/ 2014 | Até oBimestre/ 2015 | Até oBimestre/ 2014 |
| DESPESAS CORRENTES (VIII) | 86.578.195,18 | 78.617.399,05 | 68.048.319,81 | 78.617.399,05 | 67.800.375,29 | 0,00 | 291.383,12 |
| Pessoal e Encargos Sociais | 48.766.597,10 | 44.846.302,06 | 38.399.740,02 | 44.846.302,06 | 38.396.907,32 | 0,00 | 2.832,70 |
| Juros e Encargos da Dívida (IX) | 0,00 | 0,00 | 0,00 | 0,00 | 0,00 | 0,00 | 0,00 |
| Outras Despesas Correntes | 37.811.598,08 | 33.771.096,99 | 29.648.579,79 | 33.771.096,99 | 29.403.467,97 | 0,00 | 288.550,42 |
| DESPESAS PRIMÁRIAS CORRENTES (X) = (VIII - IX) | 86.578.195,18 | 78.617.399,05 | 68.048.319,81 | 78.617.399,05 | 67.800.375,29 | 0,00 | 291.383,12 |
| DESPESAS DE CAPITAL (XI) | 5.632.969,78 | 4.212.642,97 | 3.003.048,08 | 4.212.642,97 | 2.904.397,51 | 0,00 | 98.650,57 |
| Investimentos | 5.424.610,63 | 4.004.283,82 | 2.345.325,44 | 4.004.283,82 | 2.246.674,87 | 0,00 | 98.650,57 |
| Inversões Financeiras | 0,00 | 0,00 | 0,00 | 0,00 | 0,00 | 0,00 | 0,00 |
| Concessão de Empréstimos (XII) | 0,00 | 0,00 | 0,00 | 0,00 | 0,00 | 0,00 | 0,00 |
| Aquisição de Título de Capital já Integralizado (XIII) | 0,00 | 0,00 | 0,00 | 0,00 | 0,00 | 0,00 | 0,00 |
| Demais Inversões Financeiras | 0,00 | 0,00 | 0,00 | 0,00 | 0,00 | 0,00 | 0,00 |
| Amortização da Dívida (XIV) | 208.359,15 | 208.359,15 | 657.722,64 | 208.359,15 | 657.722,64 | 0,00 | 0,00 |
| DESPESAS PRIMÁRIAS DE CAPITAL (XV) = (XI - XII - XIII - XIV) | 5.424.610,63 | 4.004.283,82 | 2.345.325,44 | 4.004.283,82 | 2.246.674,87 | 0,00 | 98.650,57 |
| RESERVA DE CONTINGÊNCIA (XVI) | 0,00 | 0,00 | 0,00 | 0,00 | 0,00 | 0,00 | 0,00 |
| RESERVA DO RPPS (XVII) | 0,00 | 0,00 | 0,00 | 0,00 | 0,00 | 0,00 | 0,00 |
| DESPESA PRIMÁRIA TOTAL (XVIII) = (X + XV + XVI + XVII) | 92.002.805,81 | 82.621.682,87 | 70.393.645,25 | 82.621.682,87 | 70.047.050,16 | 0,00 | 390.033,69 |
| RESULTADO PRIMÁRIO (VII - XVIII) | (92.002.805,81) | 6.501.717,13 | (52.334.968,21) | 6.245.337,01 | 5.052.326,43 | 0,00 | (390.033,69) |
| SALDO DE EXERCÍCIOS ANTERIORES | | 0,00 | 0,00 | 0,00 | 0,00 | 0,00 | 0,00 |

| DISCRIMINAÇÃO DA META FISCAL | VALOR CORRENTE |
|------------------------------|----------------|
|------------------------------|----------------|

META DE RESULTADO PRIMÁRIO FIXADO NO ANEXO DE METAS FISCAIS DA LDO P/ O EXERCÍCIO DE REFERÊNCIA 0,00

AIRTON SAMPAIO MARTINS - Prefeito

JOSE ANTONIO BRANDAO ALVES ORC/SE 1.577



ESTADO DE SERGIPE
MUNICÍPIO DE BARRA DOS COQUEIROS

ORÇAMENTOS FISCAL E DA SEGURIDADE SOCIAL

RELATÓRIO RESUMIDO DA EXECUÇÃO ORÇAMENTÁRIA : 2015

DEMONSTRATIVO DOS RESTOS A PAGAR POR PODER E ÓRGÃO

JANEIRO/2015 A DEZEMBRO/2015

RREO - ANEXO 7 (LRF, art. 53, inciso V)

R\$ 1,00

| PODER / ORGÃO | RESTOS A PAGAR PROCESSADOS E NÃO PROCESSADOS LIQUIDADOS EM EXERCÍCIOS ANTERIORES | | | | | RESTOS A PAGAR NÃO PROCESSADOS | | | | | | Saldo Total (a+b) |
|---|--|---------------------------|-------------|---------------------|-------------------|--------------------------------|---------------------------|-------------------|-------------------|-------------|-------------------|-------------------|
| | Inscritos | | Cancelados | Pagos | Saldo (a) | Inscritos | | Liquidados | Pagos | Cancelados | Saldo (b) | |
| | Em Exercícios Anteriores | Em 31 de dezembro de 2014 | | | | Em Exercícios Anteriores | Em 31 de dezembro de 2014 | | | | | |
| RESTOS A PAGAR (EXCETO INTRA-ORÇAMENTÁRIOS) (I) | 0,00 | 5.265.038,60 | 0,00 | 5.102.311,76 | 161.889,14 | 0,00 | 390.033,69 | 262.535,67 | 108.324,00 | 0,00 | 281.709,69 | 443.598,83 |
| 1 - PODER LEGISLATIVO | 0,00 | 837,70 | 0,00 | 0,00 | 0,00 | 0,00 | 150.749,17 | 0,00 | 0,00 | 0,00 | 150.749,17 | 150.749,17 |
| 1.001 - CÂMARA MUNICIPAL | 0,00 | 837,70 | 0,00 | 0,00 | 837,70 | 0,00 | 150.749,17 | 0,00 | 0,00 | 0,00 | 150.749,17 | 151.586,87 |
| 2 - PODER EXECUTIVO | 0,00 | 5.264.200,90 | 0,00 | 5.102.311,76 | 161.889,14 | 0,00 | 239.284,52 | 262.535,67 | 108.324,00 | 0,00 | 130.960,52 | 292.849,66 |
| 2.001 - EXECUTIVO MUNICIPAL | 0,00 | 5.264.200,90 | 0,00 | 5.102.311,76 | 161.889,14 | 0,00 | 239.284,52 | 262.535,67 | 108.324,00 | 0,00 | 130.960,52 | 292.849,66 |
| RESTOS A PAGAR (INTRA-ORÇAMENTÁRIOS) (II) | 0,00 | 0,00 | 0,00 | 0,00 | 0,00 | 0,00 | 0,00 | 0,00 | 0,00 | 0,00 | 0,00 | 0,00 |
| TOTAL | 0,00 | 5.265.038,60 | 0,00 | 5.102.311,76 | 161.889,14 | 0,00 | 390.033,69 | 262.535,67 | 108.324,00 | 0,00 | 281.709,69 | 443.598,83 |

AIRTON SAMPAIO MARTINS - Prefeito

JOSE ANTONIO BRANDAO ALVES CRC/SE 1.577



ESTADO DE SERGIPE
MUNICÍPIO DE BARRA DOS COQUEIROS

RELATÓRIO RESUMIDO DA EXECUÇÃO ORÇAMENTÁRIA

DEMONSTRATIVO DAS RECEITAS E DESPESAS COM MANUTENÇÃO E DESENVOLVIMENTO DO ENSINO – MDE
JANEIRO/2015 A DEZEMBRO/2015

ORÇAMENTOS FISCAL E DA SEGURIDADE SOCIAL
RREO - ANEXO 8 (LDB, art. 72)

R\$ 1.00

RECEITAS DO ENSINO

| RECEITA RESULTANTE DE IMPOSTOS (caput do art. 212 da Constituição) | PREVISÃO INICIAL | PREVISÃO ATUALIZADA (a) | RECEITAS REALIZADAS | |
|---|----------------------|-------------------------|----------------------|-------------------|
| | | | Até o Bimestre (b) | % (c) = (b/a)x100 |
| 1- RECEITA DE IMPOSTOS | 19,997,000.00 | 19,997,000.00 | 28,645,652.84 | 143.25 |
| 1.1- Receita Resultante do Imposto sobre a Propriedade Predial e Territorial Urbana | 1,876,000.00 | 1,876,000.00 | 6,356,688.82 | 338.84 |
| 1.1.1- IPTU | 1,800,000.00 | 1,800,000.00 | 5,841,275.17 | 324.52 |
| 1.1.2- Multas, Juros de Mora e Outros Encargos do IPTU | 26,000.00 | 26,000.00 | 515,413.65 | 1,982.36 |
| 1.1.3- Dívida Ativa do IPTU | - | - | - | - |
| 1.1.4- Multas, Juros de Mora, Atualização Monetária e Outros Encargos da Dívida Ativa | 50,000.00 | 50,000.00 | - | - |
| 1.1.5- (-) Deduções da Receita do IPTU | - | - | - | - |
| 1.2- Receita Resultante do Imposto sobre Transmissão <i>Inter Vivos</i> – ITBI | 1,711,000.00 | 1,711,000.00 | 2,666,501.32 | 155.84 |
| 1.2.1- ITBI | 1,700,000.00 | 1,700,000.00 | 2,663,925.90 | 156.70 |
| 1.2.2- Multas, Juros de Mora e Outros Encargos do ITBI | 10,000.00 | 10,000.00 | 2,575.42 | 25.75 |
| 1.2.3- Dívida Ativa do ITBI | - | - | - | - |
| 1.2.4- Multas, Juros de Mora, Atualização Monetária e Outros Encargos da Dívida Ativa | 1,000.00 | 1,000.00 | - | - |
| 1.2.5- (-) Deduções da Receita do ITBI | - | - | - | - |
| 1.3- Receita Resultante do Imposto sobre Serviços de Qualquer Natureza – ISS | 15,100,000.00 | 15,100,000.00 | 17,391,814.61 | 115.18 |
| 1.3.1- ISS | 15,000,000.00 | 15,000,000.00 | 17,170,435.18 | 114.47 |
| 1.3.2- Multas, Juros de Mora e Outros Encargos do ISS | 50,000.00 | 50,000.00 | 221,379.43 | 442.76 |
| 1.3.3- Dívida Ativa do ISS | - | - | - | - |
| 1.3.4- Multas, Juros de Mora, Atualização Monetária e Outros Encargos da Dívida Ativa | 50,000.00 | 50,000.00 | - | - |
| 1.3.5- (-) Deduções da Receita do ISS | - | - | - | - |
| 1.4- Receita Resultante do Imposto de Renda Retido na Fonte – IRRF | 1,310,000.00 | 1,310,000.00 | 2,230,648.09 | 170.28 |
| 1.4.1- IRRF | 1,310,000.00 | 1,310,000.00 | 2,230,648.09 | 170.28 |
| 1.4.2- Multas, Juros de Mora e Outros Encargos do IRRF | - | - | - | - |
| 1.4.3- Dívida Ativa do IRRF | - | - | - | - |
| 1.4.4- Multas, Juros de Mora, Atualização Monetária e Outros Encargos da Dívida Ativa | - | - | - | - |
| 1.4.5- (-) Deduções da Receita do IRRF | - | - | - | - |
| 1.5- Receita Resultante do Imposto Territorial Rural – ITR (CF. art. 153. §4º. inciso | - | - | - | - |
| 1.5.1- ITR | - | - | - | - |
| 1.5.2- Multas, Juros de Mora e Outros Encargos do ITR | - | - | - | - |
| 1.5.3- Dívida Ativa do ITR | - | - | - | - |
| 1.5.4- Multas, Juros de Mora, Atualização Monetária e Outros Encargos da Dívida Ativa | - | - | - | - |
| 1.5.5- (-) Deduções da Receita do ITR | - | - | - | - |
| 2- RECEITA DE TRANSFERÊNCIAS CONSTITUCIONAIS E LEGAIS | 29,621,000.00 | 29,621,000.00 | 23,530,745.36 | 79.44 |
| 2.1- Cota-Parte FPM | 20,000,000.00 | 20,000,000.00 | 16,487,421.23 | 82.44 |
| 2.1.1- Parcela referente à CF. art. 159. I. alínea b | 20,000,000.00 | 20,000,000.00 | 16,487,421.23 | 82.44 |
| 2.1.2- Parcela referente à CF. art. 159. I. alínea d | - | - | - | - |
| 2.2- Cota-Parte ICMS | 9,000,000.00 | 9,000,000.00 | 6,406,112.02 | 71.18 |
| 2.3- ICMS-Desoneração – L.C. nº87/1996 | 10,000.00 | 10,000.00 | 9,480.95 | 94.81 |
| 2.4- Cota-Parte IPI-Exportação | 6,000.00 | 6,000.00 | 3,743.34 | 62.39 |

| | | | | |
|---|----------------------|-------------------------|----------------------|----------------------|
| 2.5- Cota-Parte ITR | 5,000.00 | 5,000.00 | 11,363.90 | 227.28 |
| 2.6- Cota-Parte IPVA | 600,000.00 | 600,000.00 | 612,623.92 | 102.10 |
| 2.7- Cota-Parte IOF-Ouro | - | - | - | - |
| 3- TOTAL DA RECEITA DE IMPOSTOS (1 + 2) | 49,618,000.00 | 49,618,000.00 | 52,176,398.20 | 105.16 |
| RECEITAS ADICIONAIS PARA FINANCIAMENTO DO ENSINO | PREVISÃO INICIAL | PREVISÃO ATUALIZADA (a) | RECEITAS REALIZADAS | |
| | | | Até o Bimestre (B) | % (c) = (b/a)x100 |
| 4- RECEITA DA APLICAÇÃO FINANCEIRA DE OUTROS RECURSOS DE IMPOSTOS VINCULADOS AO ENSINO | 5,000.00 | 5,000.00 | 3,940.44 | 78.81 |
| 5- RECEITA DE TRANSFERÊNCIAS DO FNDE | 847,000.00 | 847,000.00 | 754,481.52 | 89.08 |
| 5.1- Transferências do Salário-Educação | 498,000.00 | 498,000.00 | 468,145.46 | 94.01 |
| 5.2- Outras Transferências do FNDE | 349,000.00 | 349,000.00 | 286,336.06 | 82.04 |
| 5.3- Aplicação Financeira dos Recursos do FNDE | - | - | - | - |
| 6- RECEITA DE TRANSFERÊNCIAS DE CONVÊNIOS | - | - | - | - |
| 6.1- Transferências de Convênios | - | - | - | - |
| 6.2- Aplicação Financeira dos Recursos de Convênios | - | - | - | - |
| 7- RECEITA DE OPERAÇÕES DE CRÉDITO | - | - | - | - |
| 8- OUTRAS RECEITAS PARA FINANCIAMENTO DO ENSINO | 847,000.00 | 847,000.00 | 754,481.52 | 89.08 |
| FUNDEB | | | | |
| RECEITAS DO FUNDEB | PREVISÃO INICIAL | PREVISÃO ATUALIZADA (a) | RECEITAS REALIZADAS | |
| | | | Até o Bimestre (b) | % (c) = (b/a)x100 |
| 11- RECEITAS DESTINADAS AO FUNDEB | 5,924,200.00 | 5,924,200.00 | 4,532,214.00 | 76.50 |
| 11.2- Cota-Parte FPM Destinada ao FUNDEB – (20% de 2.1) | 4,000,000.00 | 4,000,000.00 | 3,123,549.50 | 78.09 |
| 11.2- Cota-Parte ICMS Destinada ao FUNDEB – (20% de 2.2) | 1,800,000.00 | 1,800,000.00 | 1,281,222.17 | 71.18 |
| 11.3- ICMS-Desoneracão Destinada ao FUNDEB – (20% de 2.3) | 2,000.00 | 2,000.00 | 1,896.14 | 94.81 |
| 11.4- Cota-Parte IPI-Exportação Destinada ao FUNDEB – (20% de 2.4) | 1,200.00 | 1,200.00 | 748.61 | 62.38 |
| 11.5- Cota-Parte ITR ou ITR Arrecadado Destinados ao FUNDEB – (20% de ((1.5 – 1.5.5) | 1,000.00 | 1,000.00 | 2,272.71 | 227.27 |
| 11.6- Cota-Parte IPVA Destinada ao FUNDEB – (20% de 2.6) | 120,000.00 | 120,000.00 | 122,524.87 | 102.10 |
| 12- RECEITAS RECEBIDAS DO FUNDEB | 10,491,500.00 | 10,491,500.00 | 9,516,408.93 | 90.71 |
| 12.1- Transferências de Recursos do FUNDEB | 10,466,500.00 | 10,466,500.00 | 9,483,453.58 | 90.61 |
| 12.2- Complementação da União ao FUNDEB | - | - | - | - |
| 12.3- Receita de Aplicação Financeira dos Recursos do FUNDEB | 25,000.00 | 25,000.00 | 32,955.35 | 131.82 |
| 13- RESULTADO LÍQUIDO DAS TRANSFERÊNCIAS DO FUNDEB (12.1 – 11) | 4,542,300.00 | 4,542,300.00 | 4,951,239.58 | 109.00 |
| [SE RESULTADO LÍQUIDO DA TRANSFERÊNCIA (13) > 0] = ACRÉSCIMO RESULTANTE DAS TRANSFERÊNCIAS DO FUNDEB | | | | |
| [SE RESULTADO LÍQUIDO DA TRANSFERÊNCIA (13) < 0] = DECRÉSCIMO RESULTANTE DAS TRANSFERÊNCIAS DO FUNDEB | | | | |

| DESPESAS DO FUNDEB | DOTAÇÃO INICIAL | DOTAÇÃO ATUALIZADA (d) | DESPESAS EMPENHADA | | DESPESAS LIQUIDADAS | | INSCRITAS RES A PAGAR NÃO PROCESSADOS (i) | |
|--|----------------------|-------------------------|----------------------|----------------------|---------------------|----------------|---|--------------|
| | | | Até Bimestre (e) | %(f) (e/d)x100 | Até o Bimestre (g) | %(h) (g/d)x100 | | |
| 13- PAGAMENTO DOS PROFISSIONAIS DO MAGISTÉRIO | 7.720.000,00 | 8.932.096,68 | 8.932.096,68 | 100,00 | 8.932.096,68 | 100,00 | - | |
| 13.1- Com Educação Infantil | 2.556.000,00 | 1.346.609,46 | 1.346.609,46 | 100,00 | 1.346.609,46 | 100,00 | - | |
| 13.2- Com Ensino Fundamental | 5.164.000,00 | 7.585.487,22 | 7.585.487,22 | 100,00 | 7.585.487,22 | 100,00 | - | |
| 14- OUTRAS DESPESAS | 2.771.500,00 | 911.982,29 | 911.982,29 | 100,00 | 911.982,29 | 100,00 | - | |
| 14.1- Com Educação Infantil | 371.000,00 | 203.885,64 | 203.885,64 | 100,00 | 203.885,64 | 100,00 | - | |
| 14.2- Com Ensino Fundamental | 2.400.500,00 | 708.096,65 | 708.096,65 | 100,00 | 708.096,65 | 100,00 | - | |
| 15- TOTAL DAS DESPESAS DO FUNDEB (13 + 14) | 10.491.500,00 | 9.844.078,97 | 9.844.078,97 | 100,00 | 9.844.078,97 | 100,00 | - | |
| DEDUÇÕES PARA FINS DE LIMITE DO FUNDEB PARA PAGAMENTO DOS PROFISSIONAIS DO MAGISTÉRIO | | | | | | | VALOR | - |
| 16- RESTOS A PAGAR INSCRITOS NO EXERCÍCIO SEM DISPONIBILIDADE FINANCEIRA DE RECURSOS DO FUNDEB | | | | | | | | - |
| 17- DESPESAS CUSTEADAS COM O SUPERÁVIT FINANCEIRO, DO EXERCÍCIO ANTERIOR, DO FUNDEB | | | | | | | | - |
| 18- TOTAL DAS DEDUÇÕES CONSIDERADAS PARA FINS DE LIMITE DO FUNDEB (16 + 17) | | | | | | | | - |
| 19- MÍNIMO DE 60% DO FUNDEB NA REMUNERAÇÃO DO MAGISTÉRIO COM EDUCAÇÃO INFANTIL E ENSINO FUNDAMENTAL ¹ ((13 / 12) x 100) % | | | | | | | | 93,86% |
| CONTROLE DA UTILIZAÇÃO DE RECURSOS NO EXERCÍCIO SUBSEQÜENTE | | | | | | | VALOR | - |
| 20 - RECURSOS RECEBIDOS DO FUNDEB EM <EXERCÍCIO ANTERIOR> QUE NÃO FORAM UTILIZADOS | | | | | | | | - |
| 21 - DESPESAS CUSTEADAS COM O SALDO DO ITEM 20 ATÉ O 1º TRIMESTRE DE <EXERCÍCIO> ² | | | | | | | | - |
| MANUTENÇÃO E DESENVOLVIMENTO DO ENSINO - DESPESAS CUSTEADAS COM A RECEITA RESULTANTE DE IMPOSTOS E RECURSOS DO FUNDEB | | | | | | | | |
| RECEITAS COM AÇÕES TÍPICAS DE MDE | PREVISÃO INICIAL | PREVISÃO ATUALIZADA (a) | RECEITAS REALIZADAS | | | | % (c) = (b/a)x100 | |
| | | | Até o Bimestre (b) | | | | | |
| 22- IMPOSTOS E TRANSFERÊNCIAS DESTINADAS À MDE (25% de 3) ³ | 12.404.500,00 | 12.404.500,00 | 13.044.099,55 | | | | 105,16 | |
| DESPESAS COM AÇÕES TÍPICAS DE MDE | DOTAÇÃO INICIAL | DOTAÇÃO ATUALIZADA (d) | DESPESAS EMPENHADA | DESPESAS LIQUIDADAS | | | | |
| | | | Até Bimestre (e) | Até o Bimestre (g) | %(f) (e/d)x100 | %(h) (g/d)x100 | | |
| 23- EDUCAÇÃO INFANTIL | 4.609.500,00 | 2.596.417,02 | 2.596.417,02 | 2.596.417,02 | 100,00 | 100,00 | 100,00 | |
| 23.1- Despesas Custeadas com Recursos do FUNDEB | 2.927.000,00 | 1.550.495,10 | 1.550.495,10 | 1.550.495,10 | 100,00 | 100,00 | 0,00 | |
| 23.2- Despesas Custeadas com Outros Recursos de Impostos | 1.682.500,00 | 1.045.921,92 | 1.045.921,92 | 1.045.921,92 | 100,00 | 100,00 | 100,00 | |
| 24- ENSINO FUNDAMENTAL | 13.278.400,00 | 18.029.940,11 | 18.029.940,11 | 18.029.940,11 | 100,00 | 100,00 | 100,00 | |
| 24.1- Despesas Custeadas com Recursos do FUNDEB | 7.564.500,00 | 8.293.583,87 | 8.293.583,87 | 8.293.583,87 | 100,00 | 100,00 | 100,00 | |
| 24.2- Despesas Custeadas com Outros Recursos de Impostos | 5.713.900,00 | 9.736.356,24 | 9.736.356,24 | 9.736.356,24 | 100,00 | 100,00 | 100,00 | |
| 25- ENSINO MÉDIO | - | - | - | - | #DIV/0! | #DIV/0! | 0,00 | |
| 26- ENSINO SUPERIOR | - | - | - | - | #DIV/0! | #DIV/0! | 0,00 | |
| 27- ENSINO PROFISSIONAL NÃO INTEGRADO AO ENSINO REGULAR | - | - | - | - | #DIV/0! | #DIV/0! | 0,00 | |
| 28- OUTRAS | - | - | - | - | #DIV/0! | #DIV/0! | #DIV/0! | |
| 29- TOTAL DAS DESPESAS COM AÇÕES TÍPICAS DE MDE (23 + 24 + 25 + 26 + 27 + 28) | 17.887.900,00 | 20.626.357,13 | 20.626.357,13 | 20.626.357,13 | 100,00 | 100,00 | 100,00% | |
| DEDUÇÕES CONSIDERADAS PARA FINS DE LIMITE CONSTITUCIONAL | | | | | | | VALOR | - |
| 30- RESULTADO LÍQUIDO DAS TRANSFERÊNCIAS DO FUNDEB = (12) | | | | | | | | 4.951.239,58 |
| 31- DESPESAS CUSTEADAS COM A COMPLEMENTAÇÃO DO FUNDEB NO EXERCÍCIO | | | | | | | | - |
| 32- RECEITA DE APLICAÇÃO FINANCEIRA DOS RECURSOS DO FUNDEB ATÉ O BIMESTRE = (50 h) | | | | | | | | 32.955,35 |
| 33- DESPESAS CUSTEADAS COM O SUPERÁVIT FINANCEIRO, DO EXERCÍCIO ANTERIOR, DO FUNDEB | | | | | | | | - |
| 34- DESPESAS CUSTEADAS COM O SUPERÁVIT FINANCEIRO, DO EXERCÍCIO ANTERIOR, DE OUTROS RECURSOS DE IMPOSTOS | | | | | | | | - |
| 35- RESTOS A PAGAR INSCRITOS NO EXERCÍCIO SEM DISPONIBILIDADE FINANCEIRA DE RECURSOS DE IMPOSTOS VINCULADOS AO | | | | | | | | - |
| 36- CANCELAMENTO, NO EXERCÍCIO, DE RESTOS A PAGAR INSCRITOS COM DISPONIBILIDADE FINANCEIRA DE RECURSOS DE IMPOSTOS VINCULADOS AO ENSINO = (46 d) | | | | | | | | - |

| | |
|---|---------------|
| 37- TOTAL DAS DEDUÇÕES CONSIDERADAS PARA FINS DE LIMITE CONSTITUCIONAL (30 + 31 + 32 + 33 + 34 + 35 + 36) | 4.984.194,93 |
| 38- TOTAL DAS DESPESAS PARA FINS DE LIMITE ((23 + 24) - (37)) | 15.642.162,20 |
| 39- MÍNIMO DE 25% DAS RECEITAS RESULTANTES DE IMPOSTOS EM MDE ⁵ ((38) / (3) x 100) % | 29,98% |

OUTRAS INFORMAÇÕES PARA CONTROLE

| AS DESPESAS CUSTEADAS COM RECEITAS ADICIONAIS PARA FINANCIAMENTO DO E | DOTAÇÃO INICIAL | DOTAÇÃO ATUALIZADA (d) | DESPESAS EMPENHADAS | | DESPESAS LIQUIDADAS | | % |
|--|----------------------|------------------------|-----------------------------|----------------|---------------------|----------------|--------|
| | | | Até Bimestre (e) | %(f) (e/d)x100 | Até o Bimestre (g) | %(h) (g/d)*100 | |
| 40- DESPESAS CUSTEADAS COM A APLICAÇÃO FINANCEIRA DE OUTROS RECURSOS DE | - | - | - | #DIV/0! | - | #DIV/0! | - |
| IMPOSTOS VINCULADOS AO ENSINO | - | - | - | #DIV/0! | - | #DIV/0! | - |
| 41- DESPESAS CUSTEADAS COM A CONTRIBUIÇÃO SOCIAL DO SALARIO-EDUCAÇÃO | 498,000.00 | 447,499.26 | 447,499.26 | ##### | 447,499.26 | ##### | 100,00 |
| 42- DESPESAS CUSTEADAS COM OPERAÇÕES DE CREDITO | - | - | - | #DIV/0! | - | #DIV/0! | - |
| 43- DESPESAS CUSTEADAS COM OUTRAS RECEITAS PARA FINANCIAMENTO DO ENSINO | 1,301,000.00 | 540,873.57 | 540,873.57 | ##### | 540,873.57 | ##### | 100,00 |
| 44- TOTAL DAS OUTRAS DESPESAS CUSTEADAS COM RECEITAS ADICIONAIS PARA FINANCIAMENTO DO ENSINO (40 + 41 + 42 + 43) | 1,799,000.00 | 988,372.83 | 988,372.83 | ##### | 988,372.83 | ##### | 100,00 |
| 45- TOTAL DA DESPESA COM MDE (29+44) | 19,686,900.00 | 21,614,729.96 | 21,614,729.96 | ##### | 21,614,729.96 | ##### | 100,00 |
| RESTOS A PAGAR INSCRITOS COM DISPONIBILIDADE FINANCEIRA DE RECURSOS DE IMPOSTOS VINCULADOS AO ENSINO | SALDO ATÉ O BIMESTRE | | CANCELADO EM <EXERCÍCIO>(g) | | | | |
| 46- RESTOS A PAGAR DE DESPESAS COM MDE | - | | - | | | | |
| FLUXO FINANCEIRO DOS RECURSOS | | | | | VALOR | | |
| | | | | | FUNDEB (h) | | |
| 47- SALDO FINANCEIRO EM 31 DE DEZEMBRO DE 2014 | | | 68,959.17 | | | | |
| 48- (+) INGRESSO DE RECURSOS ATÉ O BIMESTRE | | | 9,483,453.58 | | | | |
| 49- (-) PAGAMENTOS EFETUADOS ATÉ O BIMESTRE | | | 9,585,263.06 | | | | |
| 50- (+) RECEITA DE APLICAÇÃO FINANCEIRA DOS RECURSOS ATÉ O BIMESTRE | | | 32,955.35 | | | | |
| 51- (=) SALDO FINANCEIRO NO EXERCÍCIO ATUAL | | | 105.04 | | | | |

FONTE DE INFORMAÇÕES PREFEITURA DE BARRA DOS COQUEIROS

¹ Limites mínimos anuais a serem cumpridos no encerramento do exercício.


* Art. 21, § 2º, Lei 11.494/2007: "Até 5% dos recursos recebidos à conta dos Fundos, inclusive relativos à complementação da União recebidos nos termos do §1º do art. 6º desta Lei, poderão ser utilizados no 1º trimestre do exercício imediatamente subs

² Caput do artigo 212 da CF/1988

* Os valores referentes à parcela dos Restos a Pagar inscritos sem disponibilidade financeira vinculada à educação deverão ser informados somente no RREO do último bimestre do exercício.

⁵ Limites mínimos anuais a serem cumpridos no encerramento do exercício, no âmbito de atuação prioritária, conforme LDB, art. 11, V.


 AIRTON SAMPAIO MARTINS - Prefeito


 JOSÉ ANTONIO BRANDÃO ALVES CRC/SE 1.577



MUNICÍPIO DE BARRA DOS COQUEIROS

DEMONSTRATIVO DAS RECEITAS DE OPERAÇÕES DE CRÉDITO E DESPESAS DE CAPITAL

ORÇAMENTOS FISCAL E DA SEGURIDADE SOCIAL

JANEIRO/2015 A DEZEMBRO/2015

RREO - ANEXO 9 (LRF, art.53, § 1º, inciso I)

R\$ 1,00

| RECEITAS | PREVISÃO ATUALIZADA (a) | RECEITAS REALIZADAS Até o Bimestre (b) | | SALDO NÃO REALIZADO (c) = (a - b) |
|---|-------------------------|--|---|---------------------------------------|
| | | | | |
| RECEITAS DE OPERAÇÕES DE CRÉDITO (I) | 3.000,00 | | 0,00 | 3.000,00 |
| DESPESAS | DOTAÇÃO ATUALIZADA (d) | DESPESAS EXECUTADAS Até o Bimestre | | SALDO NÃO EXECUTADO (g) = (d - (e+f)) |
| | | LIQUIDADAS (e) | INSCRITAS EM RESTOS A PAGAR NÃO PROCESSADOS (f) | |
| DESPESAS DE CAPITAL | 5.632.969,78 | 4.212.642,97 | 0,00 | 1.420.326,81 |
| (-) Incentivos Fiscais a Contribuinte | 0,00 | 0,00 | 0,00 | 0,00 |
| (-) Incentivos Fiscais a Contribuinte por Instituições Financeiras. | 0,00 | 0,00 | 0,00 | 0,00 |
| DESPESA DE CAPITAL LÍQUIDA (II) | 5.632.969,78 | 4.212.642,97 | 0,00 | 1.420.326,81 |
| RESULTADO PARA APURAÇÃO DA REGRA DE OURO (III) = (I - II) | (a - d) | (b) - (e + f) | | (c - g) |
| | (5.629.969,78) | (4.212.642,97) | | (1.417.326,81) |

AIRTON SAMPAIO MARTINS - Prefeito

JOSE ANTONIO BRANDAO ALVES CRC/SE 1.577



MUNICÍPIO DE BARRA DOS COQUEIROS

DEMONSTRATIVO DA PROJEÇÃO ATUARIAL DO REGIME PRÓPRIO DE PREVIDÊNCIA SOCIAL DOS SERVIDORES PÚBLICOS

ORÇAMENTOS FISCAL E DA SEGURIDADE SOCIAL

JANEIRO/2015 A DEZEMBRO/2015

RREO - ANEXO 10 (LRF, art. 53, § 1o, inciso II)

R\$ 1,00

| EXERCÍCIO | RECEITAS PREVIDENCIÁRIAS (a) | DESPESAS PREVIDENCIÁRIAS (b) | RESULTADO PREVIDENCIÁRIO (c) = (a-b) | SALDO FINANCEIRO DO EXERCÍCIO (d) = ("d" exercício anterior) + (c) |
|-----------|------------------------------|------------------------------|--------------------------------------|--|
|-----------|------------------------------|------------------------------|--------------------------------------|--|

NADA A DECLARAR

AIRTON SAMPAIO MARTINS - Prefeito

JOSE ANTONIO BRANDAO ALVES CRC/SE 1.577



ESTADO DE SERGIPE
MUNICÍPIO DE BARRA DOS COQUEIROS

RELATÓRIO RESUMIDO DA EXECUÇÃO ORÇAMENTÁRIA : 2015

DEMONSTRATIVO DA RECEITA DE ALIENAÇÃO DE ATIVOS E APLICAÇÃO DOS RECURSOS

ORÇAMENTOS FISCAL E DA SEGURIDADE SOCIAL

JANEIRO/2015 A DEZEMBRO/2015


RREO - ANEXO 11(LRF, art. 53, § 1º, inciso III)

R\$ 1,00

| RECEITAS | PREVISÃO ATUALIZADA (a) | RECEITAS REALIZADAS (b) | | SALDO A REALIZAR (c) = (a - b) |
|---|-------------------------|------------------------------------|---|----------------------------------|
| | | | | |
| RECEITAS DE CAPITAL - ALIENAÇÃO DE ATIVOS (I) | 1.356.800,00 | | 0,00 | 1.356.800,00 |
| Alienação de Bens Móveis | 1.346.800,00 | | 0,00 | 1.346.800,00 |
| Alienação de Bens Imóveis | 10.000,00 | | 0,00 | 10.000,00 |
| | | | | |
| DESPESAS | DOTAÇÃO ATUALIZADA (d) | DESPESAS EXECUTADAS Até o Bimestre | | SALDO A EXECUTAR (g) = (d)-(e+f) |
| | | LIQUIDADAS (e) | INSCRITAS EM RESTOS A PAGAR NÃO PROCESSADOS (f) | |
| APLICAÇÃO DOS RECURSOS DA ALIENAÇÃO DE ATIVOS (II) | 0,00 | 0,00 | 0,00 | 0,00 |
| DESPESAS DE CAPITAL | 0,00 | 0,00 | 0,00 | 0,00 |
| Investimentos | 0,00 | 0,00 | 0,00 | 0,00 |
| Inversões Financeiras | 0,00 | 0,00 | 0,00 | 0,00 |
| Amortização da Dívida | 0,00 | 0,00 | 0,00 | 0,00 |
| DESPESAS CORRENTES DOS REGIMES DE PREVIDÊNCIA | 0,00 | 0,00 | 0,00 | 0,00 |
| Regime Geral de Previdência Social | 0,00 | 0,00 | 0,00 | 0,00 |
| Regime Próprio dos Servidores Públicos | 0,00 | 0,00 | 0,00 | 0,00 |
| | | | | |
| | | | | |
| SALDO FINANCEIRO A APLICAR | 2015 (h) | 2014 (i) = (Ib - (IIe + IIff)) | | SALDO ATUAL (j) = (IIIh + IIIi) |
| | 0,00 | | 0,00 | |

AIRTON SAMPAIO MARTINS - Prefeito

JOSE ANTONIO BRANDAO ALVES CRC/SE 1.577



ESTADO DE SERGIPE
MUNICÍPIO DE BARRA DE COQUEIROS

ORÇAMENTOS FISCAL E DA SEGURIDADE SOCIAL

DEMONSTRATIVO DAS RECEITAS E DESPESAS COM AÇÕES E SERVIÇOS PÚBLICOS DE SAÚDE
JANEIRO/2015 À DEZEMBRO/2015

RREO - ANEXO 12 (LC 141/2012, art. 35)

R\$ 1.00

| | PREVISÃO INICIAL | PREVISÃO ATUALIZADA (a) | RECEITAS REALIZADAS | |
|---|----------------------|-------------------------|----------------------|----------------|
| | | | Até o Bimestre (b) | % (b/a) x 100 |
| RECEITAS PARA APURAÇÃO DA APLICAÇÃO EM AÇÕES E SERVIÇOS PÚBLICOS DE SAÚDE | | | | |
| RECEITA DE IMPOSTOS LÍQUIDA (I) | 19,997,000.00 | 19,997,000.00 | 28,645,652.84 | 143.25% |
| Imposto Predial e Territorial - IPTU | 1,800,000.00 | 1,800,000.00 | 5,841,275.17 | 324.52% |
| Imposto sobre Transmissão de Bens Intervivos - ITBI | 1,700,000.00 | 1,700,000.00 | 2,663,925.90 | 156.70% |
| Imposto sobre Serviços de Qualquer Natureza - ISS | 15,000,000.00 | 15,000,000.00 | 17,170,435.18 | 114.47% |
| Imposto de Renda Retido na Fonte - IRRF | 1,310,000.00 | 1,310,000.00 | 2,230,648.09 | 170.28% |
| Imposto Territorial Rural - ITR | - | - | - | 0.00% |
| Multas, Juros de Mora e Outros Encargos dos Impostos | 86,000.00 | 86,000.00 | 739,368.50 | 859.73% |
| Dívida Ativa dos Impostos | - | - | - | 0.00% |
| Multas, Juros de Mora, Atualização Monetária e Outros Encargos da Dívida Ativa | 101,000.00 | 101,000.00 | - | 0.00% |
| RECEITA DE TRANSFERÊNCIA CONSTITUCIONAIS E LEGAIS (II) | 29,621,000.00 | 29,621,000.00 | 23,530,745.36 | 79.44% |
| Cota-Parte FPM | 20,000,000.00 | 20,000,000.00 | 16,487,421.23 | 82.44% |
| Cota-Parte ITR | 5,000.00 | 5,000.00 | 11,363.90 | 227.28% |
| Cota-Parte IPVA | 600,000.00 | 600,000.00 | 612,623.92 | 102.10% |
| Cota-Parte ICMS | 9,000,000.00 | 9,000,000.00 | 6,406,112.02 | 71.18% |
| Cota-Parte IPI - Exportação | 6,000.00 | 6,000.00 | 3,743.34 | 62.39% |
| Compensações Financeiras Provenientes de Impostos e Transferências Constitucionais | - | - | - | 0.00% |
| Desoneração ICMS (LC 87/96) | 10,000.00 | 10,000.00 | 9,480.95 | 94.81% |
| Outras | - | - | - | 0.00% |
| TOTAL DAS RECEITAS PARA APURAÇÃO DA APLICAÇÃO EM AÇÕES E SERVIÇOS PÚBLICOS DE SAÚDE (III) = I + II | 49,618,000.00 | 49,618,000.00 | 52,176,398.20 | 222.69% |

| RECEITAS ADICIONAIS PARA FINANCIAMENTO DA SAÚDE | PREVISÃO INICIAL | PREVISÃO ATUALIZADA (c) | RECEITAS REALIZADAS | |
|--|---------------------|-------------------------|---------------------|---------------|
| | | | Até o Bimestre (d) | % (d/c) x 100 |
| TRANSFERÊNCIA DE RECURSOS DO SISTEMA ÚNICO DE SAÚDE-SUS | 9,553,700.00 | 9,553,700.00 | 4,433,915.02 | 46.41% |
| Provenientes da União | 8,677,500.00 | 8,677,500.00 | 4,378,693.81 | 50.46% |
| Provenientes dos Estados | 876,200.00 | 876,200.00 | 55,221.21 | 6.30% |
| Provenientes de Outros Municípios | - | - | - | 0.00% |
| Outras Receitas do SUS | - | - | - | 0.00% |
| TRANSFERÊNCIAS VOLUNTÁRIAS | - | - | - | 0.00% |
| RECEITAS DE OPERAÇÕES DE CRÉDITO VINCULADAS À SAÚDE | - | - | - | 0.00% |
| OUTRAS RECEITAS PARA FINANCIAMENTO DA SAÚDE | 220,000.00 | 220,000.00 | 117,311.47 | 53.32% |
| TOTAL RECEITAS ADICIONAIS PARA FINANCIAMENTO DA SAÚDE | 9,773,700.00 | 9,773,700.00 | 4,551,226.49 | 99.73% |

| DESPESAS COM SAÚDE NÃO COMPUTADAS PARA FINS DE APURAÇÃO DO PERCENTUAL MÍNIMO | DOTAÇÃO | | DESPESAS EMPENHADAS | | DESPESAS LIQUIDADAS | |
|--|----------------------|----------------------|----------------------|---------------|----------------------|---------------|
| | INICIAL | ATUALIZADA | Até o Bimestre | % | Até o Bimestre | % |
| | | (e) | (f) | (f/e) x 100 | (g) | (g/e) x 100 |
| DESPESAS CORRENTES | 22,114,100.00 | 21,692,255.01 | 19,658,476.41 | 90.62% | 19,658,476.41 | 90.62% |
| Pessoal e Encargos Sociais | 15,894,100.00 | 13,484,346.73 | 12,941,107.18 | 95.97% | 12,941,107.18 | 95.97% |
| Juros e Encargos da Dívida | - | - | - | 0.00% | - | 0.00% |
| Outras Despesas Correntes | 6,220,000.00 | 8,207,908.28 | 6,717,369.23 | 81.84% | 6,717,369.23 | 81.84% |
| DESPESAS DE CAPITAL | 324,000.00 | 895,844.99 | 513,762.64 | 57.35% | 513,762.64 | 57.35% |
| Investimentos | 323,000.00 | 895,844.99 | 513,762.64 | 57.35% | 513,762.64 | 57.35% |
| Inversões Financeiras | - | - | - | 0.00% | - | 0.00% |
| Amortização da Dívida | 1,000.00 | - | - | 0.00% | - | 0.00% |
| TOTAL DAS DESPESAS COM SAÚDE (IV) | 22,438,100.00 | 22,588,100.00 | 20,172,239.05 | 89.30% | 20,172,239.05 | 89.30% |

| DESPESAS COM SAÚDE NÃO COMPUTADAS PARA FINS DE APURAÇÃO DO PERCENTUAL MÍNIMO | DOTAÇÃO INICIAL | DOTAÇÃO ATUALIZADA | DESPESAS EMPENHADAS | | DESPESAS LIQUIDADAS | |
|---|----------------------|---------------------|---------------------|----------------|---------------------|-----------------|
| | | | Até o Bimestre (h) | % (h/IV) x 100 | Até o Bimestre (i) | % (i/IVg) x 100 |
| DESPESAS COM INATIVOS E PENSIONISTAS | - | - | - | 0.00% | - | 0.00% |
| DESPESAS COM ASSISTÊNCIA À SAÚDE QUE NÃO ATENDE AO PRINCÍPIO DE ACESSO UNIVERSAL | - | - | - | 0.00% | - | 0.00% |
| DESPESAS CUSTEADAS COM OUTROS RECURSOS | 11,730,200.00 | 5,884,839.33 | 4,589,392.75 | 22.75% | 4,589,392.75 | 22.75% |
| Recursos de Transferências do Sistema Único de Saúde - SUS | 10,811,500.00 | 5,871,018.37 | 4,589,392.75 | 22.75% | 4,589,392.75 | 22.75% |
| Recursos de Operações de Crédito | - | - | - | 0.00% | - | 0.00% |
| Outros Recursos | 918,700.00 | 13,820.96 | - | 0.00% | - | 0.00% |
| OUTROS AÇÕES E SERVIÇOS NÃO COMPUTADOS | - | - | - | 0.00% | - | 0.00% |
| RESTOS A PAGAR NÃO PROCESSADOS INSCRITOS | - | - | - | 0.00% | - | 0.00% |
| INDEVIDAMENTO NO EXERCÍCIO SEM DISPONIBILIDADE FINANCEIRA ¹ | - | - | - | 0.00% | - | 0.00% |
| DESPESAS CUSTEADAS COM DISPONIBILIDADE DE CAIXA VINCULADAS AOS RESTOS A PAGAR CANCELADOS ² | - | - | - | 0.00% | - | 0.00% |
| DESPESAS CUSTEADAS COM RECURSOS VINCULADOS À PARCELA DO PERCENTUAL MÍNIMO QUE NÃO FOI APLICADA EM AÇÕES E SERVIÇOS DE SAÚDE EM EXERCÍCIOS ANTERIORES ³ | - | - | - | 0.00% | - | 0.00% |
| TOTAL DAS DESPESAS COM NÃO COMPUTADAS (V) | 11,730,200.00 | 5,884,839.33 | 4,589,392.75 | 22.75% | 4,589,392.75 | 22.75% |

| | | | | | | |
|--|----------------------|----------------------|----------------------|---------------|----------------------|---------------|
| TOTAL DAS DESPESAS COM AÇÕES E SERVIÇOS PÚBLICOS DE SAÚDE (VI) = (IV - V) | 10,707,900.00 | 16,703,260.67 | 15,582,846.30 | 93.29% | 15,582,846.30 | 93.29% |
|--|----------------------|----------------------|----------------------|---------------|----------------------|---------------|

| | |
|--|--------|
| PERCENTUAL DE APLICAÇÃO EM AÇÕES E SERVIÇOS PÚBLICOS DE SAÚDE SOBRE A RECEITA DE IMPOSTOS LÍQUIDA E TRANSFERÊNCIAS CONSTITUCIONAIS E LEGAIS (VII%) = (VIh/IIIb X 100) - LIMITE CONSTITUCIONAL 15% ^{4E5} | 29.87% |
|--|--------|

| | |
|---|------------------|
| VALOR REFERENTE À DIFERENÇA ENTRE O VALOR EXECUTADO E O LIMITE MÍNIMO CONSTITUCIONAL ((VII - 15/100)IIIb) | R\$ 7,756,386.57 |
|---|------------------|

| EXECUÇÃO DE RESTOS A PAGAR INSCRITOS COM DISPONIBILIDADE DE CAIXA | INSCRITOS | CANCELADOS/PRES CRITOS | PAGOS | A PAGAR | PARCELA CONSIDERADA NO LIMITE |
|---|-----------|------------------------|-------|---------|-------------------------------|
| INSCRITOS EM <Exercício de Referência - 1> | - | - | - | - | - |
| INSCRITOS EM <Exercício de Referência - 1> | - | - | - | - | - |
| INSCRITOS EM <Exercícios Anteriores ao de Referência - Somatório> | - | - | - | - | - |
| TOTAL | | | | | |

NÃO HOUVE MOVIMENTAÇÃO

| CONTROLE DAS DESPESAS CUSTEADAS COM DISPONIBILIDADE DE CAIXA VINCULADA AOS RESTOS A PAGAR CANCELADOS OU PRESCRITOS CONSIDERADOS PARA FINS DE CUMPRIMENTO DO LIMITE ARTIGO 24, § 1º e 2º | RECURSOS VINCULADOS A DIFERENÇA DE LIMITE NÃO CUMPRIDO | | |
|--|--|---|----------------------------|
| | Saldo Inicial | Despesas custeadas no exercício de referência (k) | Saldo Final (Não Aplicado) |
| Restos a Pagar Cancelados ou Prescritos em <Exercício de Referência> | | | |
| Total (VIII) | | | |

NÃO HOUVE MOVIMENTAÇÃO

| DESPESAS COM SAÚDE (Por Subfunção) | DOTAÇÃO INICIAL | DOTAÇÃO ATUALIZADA | DESPESAS EMPENHADAS | | DESPESAS LIQUIDADAS | |
|---------------------------------------|----------------------|-----------------------|-----------------------|------------------------|-----------------------|------------------------|
| | | | Até o Bimestre (l) | % (l/total l) x 100 | Até o Bimestre (m) | % (m/total m) x 100 |
| Atenção Básica | 22,317,600.00 | 22,486,100.00 | 20,172,239.05 | 100.00% | 20,172,239.05 | 100.00% |
| Assistência Hospitalar e Ambulatorial | 2,000.00 | - | - | 0.00% | - | 0.00% |
| Suporte Profilático e Terapêutico | - | - | - | 0.00% | - | 0.00% |
| Vigilância Sanitária | - | - | - | 0.00% | - | 0.00% |
| Vigilância Epidemiológica | - | - | - | 0.00% | - | 0.00% |
| Alimentação e Nutrição | - | - | - | 0.00% | - | 0.00% |
| Outras Subfunções | 118,500.00 | 102,000.00 | - | 0.00% | - | 0.00% |
| TOTAL | 22,438,100.00 | 22,588,100.00 | 20,172,239.05 | 100.00% | 20,172,239.05 | 100.00% |

[2800605:v14.08.75] Sistema de informação do MUNICÍPIO DE BARRA DOS COQUEIROS


¹ Essa linha apresentará valor somente no Relatório Resumido da Execução Orçamentária do último bimestre do exercício.


² O valor apresentado na intercessão com a coluna "h" ou com a coluna "h+" (último bimestre) deverá ser o mesmo apresentado no "total j".

³ O valor apresentado na intercessão com a coluna "h" ou com a coluna "h+" (último bimestre) deverá ser o mesmo apresentado no "total k".

⁴ Limite anual mínimo a ser cumprido no encerramento do exercício.

⁵ Durante o exercício esse valor servirá para o monitoramento previsto no art. 23 da LC 141/2012


AIRTON SAMPAIO MARTINS - Prefeito


JOSÉ ANTONIO BRANDÃO ALVES CRC/SE 1.577



ESTADO DE SERGIPE
MUNICÍPIO DE BARRA DOS COQUEIROS

ORÇAMENTO FISCAL E DA SEGURIDADE SOCIAL

RREO - Anexo 13 (Lei no 11.079, de 30.12.2004, arts. 22, 25 e 26)

RELATÓRIO RESUMIDO DA EXECUÇÃO ORÇAMENTÁRIA : 2015

DEMONSTRATIVO DAS PARCERIAS PÚBLICO-PRIVADAS

JANEIRO/2015 A DEZEMBRO/2015

R\$ 1,00

| ESPECIFICAÇÃO | SALDO TOTAL EM 31 DE DEZEMBRO DO EXERCÍCIO ANTERIOR (a) | REGISTROS EFETUADOS EM 2015 | | DOTAÇÃO ATUALIZADA (c) |
|---|---|-----------------------------|--------------------|------------------------|
| | | No Bimestre | Até o Bimestre (b) | |
| TOTAL DE ATIVOS | 0,00 | 0,00 | 0,00 | 0,00 |
| Direitos Futuros | 0,00 | 0,00 | 0,00 | 0,00 |
| Ativos Contabilizados na SPE | 0,00 | 0,00 | 0,00 | 0,00 |
| 5 Contrapartida para Provisões de PPP | 0,00 | 0,00 | 0,00 | 0,00 |
| Total de Passivos | 0,00 | 0,00 | 0,00 | 0,00 |
| Obrigações não Relacionadas e Serviços | 0,00 | 0,00 | 0,00 | 0,00 |
| Contrapartida para Ativos da SPE | 0,00 | 0,00 | 0,00 | 0,00 |
| Provisões de PPP | 0,00 | 0,00 | 0,00 | 0,00 |
| 10 GARANTIAS DE PPP (II) | 0,00 | 0,00 | 0,00 | 0,00 |
| SALDO LÍQUIDO DE PASSIVOS DE PPP (III) = (II) | 0,00 | 0,00 | 0,00 | 0,00 |
| PASSIVOS CONTINGENTES | 0,00 | 0,00 | 0,00 | 0,00 |
| Contraprestações Futuras | 0,00 | 0,00 | 0,00 | 0,00 |
| Riscos não Provisionados | 0,00 | 0,00 | 0,00 | 0,00 |
| 15 Outros Passivos Contingentes | 0,00 | 0,00 | 0,00 | 0,00 |
| ATIVOS CONTINGENTES | 0,00 | 0,00 | 0,00 | 0,00 |
| Serviços Futuros | 0,00 | 0,00 | 0,00 | 0,00 |
| Outros Ativos Contingentes | 0,00 | 0,00 | 0,00 | 0,00 |

| DESPESAS DE PPP | EXERCÍCIO ANTERIOR | EXERCÍCIO CORRENTE (EC) | 2016 | 2017 | 2018 | 2019 | 2020 | 2021 | 2022 | 2023 | 2024 |
|------------------------------|--------------------|-------------------------|------------------------|------|------|------|------|------|------|------|------|
| 20 Do Ente Federado | | | | | | | | | | | |
| Das Estatais Não-Dependentes | | | NADA A DECLARAR | | | | | | | | |
| TOTAL DAS DESPESAS | | | | | | | | | | | |
| RECEITA CORRENTE LÍQUIDA (| | | | | | | | | | | |
| TOTAL DAS DESPESAS / RCL (| | | | | | | | | | | |

AIRTON SAMPAIO MARTINS - Prefeito

JOSE ANTONIO BRANDAO ALVES CRC/SE 1.577



MUNICIPIO DE BARRA DOS COQUEIROS

DEMONSTRATIVO SIMPLIFICADO DO RELATÓRIO RESUMIDO DA EXECUÇÃO ORÇAMENTÁRIA

ORÇAMENTOS FISCAL E DA SEGURIDADE SOCIAL

JANEIRO/2015 A DEZEMBRO/2015

LRF, Art. 48 - Anexo 14

R\$ 1,00

| BALANÇO ORÇAMENTÁRIO | | Até o Bimestre | | |
|---|---|--|--------------------------------------|---------------------------|
| RECEITAS | | | | |
| | Previsão Inicial da Receita | | | 85.000.000,00 |
| | Previsão Atualizada da Receita | | | 85.000.000,00 |
| | Receitas Realizadas | | | 85.030.479,23 |
| | Deficit Orçamentário | | | 0,00 |
| | Saldos de Exercícios Anteriores (Utilizados para Créditos Adicionais) | | | 0,00 |
| DESPESAS | | | | |
| | Dotação Inicial | | | 85.000.000,00 |
| | Créditos Adicionais | | | 7.211.164,96 |
| | Dotação Atualizada | | | 92.211.164,96 |
| | Despesas Empenhadas | | | 82.830.042,02 |
| | Despesas Liquidadas | | | 82.830.042,02 |
| | Superavit Orçamentário | | | 0,00 |
| DESPESAS POR FUNÇÃO/SUBFUNÇÃO | | Até o Bimestre | | |
| | Despesas Empenhadas | | | 82.830.042,02 |
| | Despesas Liquidadas | | | 82.830.042,02 |
| RECEITA CORRENTE LÍQUIDA - RCL | | Até o Bimestre | | |
| | Receita Corrente Líquida | | | 0,00 |
| RECEITAS/DESPESAS DOS REGIMES DE PREVIDÊNCIA | | Até o Bimestre | | |
| Regime Geral de Previdência Social | | | | 0,00 |
| | Receitas Previdenciárias Realizadas (I) | | | 0,00 |
| | Despesas Previdenciárias Liquidadas (II) | | | 0,00 |
| | Resultado Previdenciário (III)=(I - II) | | | 0,00 |
| Regime Próprio de Previdência Social dos Servidores Públicos | | | | 0,00 |
| | Receitas Previdenciárias Realizadas (IV) | | | 0,00 |
| | Despesas Previdenciárias Liquidadas (V) | | | 0,00 |
| | Resultado Previdenciário (VI)=(IV - V) | | | 0,00 |
| RESULTADOS NOMINAL E PRIMÁRIO | | Meta Fixada no Anexo de Metas Fiscais de LDO (a) | Resultado Apurado até o bimestre (b) | % em Relação à Meta (b/a) |
| | Resultado Nominal | 0,00 | 0,00 | 0,00 |
| | Resultado Primário | 0,00 | 0,00 | 0,00 |
| RESTOS A PAGAR POR PODER E MINISTÉRIO PÚBLICO | | Inscrição | Cancelamento até o Bimestre | Pagamento até o bimestre |
| RESTOS A PAGAR PROCESSADOS | | | | Saldo a Pagar |
| | Poder Executivo | 390.033,69 | 0,00 | 5.102.311,76 |
| | Poder Legislativo | 239.284,52 | 0,00 | (4.712.278,07) |
| | Poder Judiciário | 150.749,17 | 0,00 | (4.863.027,24) |
| | Ministério Público | 0,00 | 0,00 | 150.749,17 |
| | Ministério Público | 0,00 | 0,00 | 0,00 |
| RESTOS A PAGAR NÃO-PROCESSADOS | | | | |
| | Poder Executivo | 390.033,69 | 0,00 | 0,00 |
| | Poder Legislativo | 239.284,52 | 0,00 | 108.324,00 |
| | Poder Judiciário | 150.749,17 | 0,00 | 281.709,69 |
| | Ministério Público | 0,00 | 0,00 | 130.960,52 |
| | Ministério Público | 0,00 | 0,00 | 150.749,17 |
| | Ministério Público | 0,00 | 0,00 | 0,00 |
| TOTAL | | 780.067,38 | 0,00 | 5.210.635,76 |
| DESPESAS COM AÇÕES TÍPICAS DE MDE | | Valor apurado até o bimestre | Limites Constitucionais Anuais | |
| | | | % Mínimo a Aplicar no Exercício | % Aplicado Até o Bimestre |
| | Mínimo Anual de <18% / 25%> das Receitas de Impostos em MDE | 0,00 | <18% / 25%> | 0,00 |
| | Mínimo Anual de 60% do FUNDEB na Remuneração do Magistério com Ensino Fundamental e Médio | 0,00 | 60% | 0,00 |
| | Mínimo Anual de 60% do FUNDEB na Remuneração do Magistério com Educação Infantil e Ensino Fundamental | 0,00 | 60% | 0,00 |
| | Complementação da União ao FUNDEB - Mínimo Anual de 10% do Total de Recurso do FUNDEB | 0,00 | 10% | 0,00 |
| RECEITA DE OPERAÇÕES DE CRÉDITO E DESPESAS DE CAPITAL | | Valor apurado até o bimestre | Saldo a Realizar | |
| | Receita de Operação de Crédito | 0,00 | | 0,00 |
| | Despesa de Capital Líquida | 0,00 | | 0,00 |
| PROJEÇÃO ATUARIAL DOS REGIMES DE PREVIDÊNCIA | | Exercício | 10º Exercício | 20º Exercício |
| Regime Geral de Previdência Social | | | | 35º Exercício |
| | Receitas Previdenciárias (I) | 0,00 | 0,00 | 0,00 |
| | Despesas Previdenciárias (II) | 0,00 | 0,00 | 0,00 |
| | Resultado Previdenciário (I - II) | 0,00 | 0,00 | 0,00 |
| Regime Próprio de Previdência Social dos Servidores Públicos | | | | |
| | Receitas Previdenciárias (IV) | 0,00 | 0,00 | 0,00 |
| | Despesas Previdenciárias (V) | 0,00 | 0,00 | 0,00 |
| | Resultado Previdenciário (IV - V) | 0,00 | 0,00 | 0,00 |
| RECEITA DA ALIENAÇÃO DE ATIVOS E APLICAÇÃO DOS RECURSOS | | Valor apurado até o bimestre | Saldo a Realizar | |
| | Receita de Capital Resultante da Alienação de Ativos | 0,00 | | 0,00 |
| | Aplicação de Recursos da Alienação de Ativos | 0,00 | | 0,00 |
| DESPESAS COM AÇÕES E SERVIÇOS PÚBLICOS DE SAÚDE | | Valor apurado até o bimestre | Limite Constitucional Anual | |
| | | | % Mínimo a Aplicar no Exercício | % Aplicado Até o Bimestre |
| | Despesas Próprias com Ações e Serviços Públicos de Saúde | 0,00 | <15%> | 0,00 |
| DESPESAS DE CARÁTER CONTINUADO DERIVADAS DE PPP | | VALOR APURADO NO EXERCÍCIO CORRENTE | | |
| | Total das Despesas / RCL (%) | | | 0,00 |



ESTADO DE SERGIPE

MUNICIPIO DE BARRA DOS COQUEIROS

RELATÓRIO RESUMIDO DA EXECUÇÃO ORÇAMENTÁRIA : 2015

DEMONSTRATIVO SIMPLIFICADO DO RELATÓRIO RESUMIDO DA EXECUÇÃO ORÇAMENTÁRIA

ORÇAMENTOS FISCAL E DA SEGURIDADE SOCIAL

JANEIRO/2015 A DEZEMBRO/2015

LRF, Art. 48 - Anexo 14

R\$ 1,00

AIRTON SAMPAIO MARTINS - Prefeito

JOSE ANTONIO BRANDAO ALVES CRC/SE 1.577



RREO - ANEXO 14 (LRF ART. 48)

R\$ 1.00

| BALANÇO ORÇAMENTÁRIO | | Até o Bimestre | | |
|---|--|---|---|----------------------------------|
| RECEITAS | | | | |
| Previsão Inicial | | | | 85,000,000.00 |
| Previsão Atualizada | | | | 86,000,000.00 |
| Receitas Realizadas | | | | 86,030,479.23 |
| Déficit Orçamentário | | | | 0.00 |
| Saldos de Exercícios Anteriores (Utilizados para Créditos Adicionais) | | | | 0.00 |
| DESPESAS | | | | |
| Dotação Inicial | | | | 85,000,000.00 |
| Créditos Adicionais | | | | 7,211,164.96 |
| Dotação Atualizada | | | | 92,211,164.96 |
| Despesas Empenhadas | | | | 82,830,042.02 |
| Despesas Liquidadas | | | | 82,830,042.02 |
| Superávit Orçamentário | | | | 0.00 |
| DESPESAS POR FUNÇÃO/SUBFUNÇÃO | | Até o Bimestre | | |
| Despesas Empenhadas | | 82,830,042.02 | | |
| Despesas Liquidadas | | 82,830,042.02 | | |
| RECEITA CORRENTE LÍQUIDA - RCL | | Até o Bimestre | | |
| Receita Corrente Líquida | | 84,942,091.96 | | |
| RECEITAS E DESPESAS DOS REGIMES DE PREVIDÊNCIA | | Até o Bimestre | | |
| Regime Geral de Previdência Social | | | | |
| Receitas Previdenciárias Realizadas (I) | | | | |
| Despesas Previdenciárias Liquidadas (II) | | | | |
| Resultado Previdenciário (III) = (I - II) | | | | |
| Regime Próprio de Previdência dos Servidores | | | | |
| Receitas Previdenciárias Realizadas (IV) | | | | |
| Despesas Previdenciárias Liquidadas (V) | | | | |
| Resultado Previdenciário (VI) = (IV - V) | | | | |
| RESULTADOS NOMINAL E PRIMÁRIO | | Meta Fixada no Anexo de Metas Fiscais da LDO | Resultado Apurado Até o Bimestre | % em Relação à Meta |
| | | (a) | (b) | (b/a) |
| Resultado Nominal | | 0.00 | -2,245,722.39 | |
| Resultado Primário | | 0.00 | 0.00 | |
| RESTOS A PAGAR A PAGAR POR PODER E MINISTÉRIO PÚBLICO | | Inscrição | Cancelamento Até o Bimestre | Pagamento Até o Bimestre |
| | | | | Saldo a Pagar |
| RESTOS A PAGAR PROCESSADOS | | | | |
| Poder Executivo | | 5,264,200.80 | - | 5,102,311.76 |
| Poder Legislativo | | 5,264,200.80 | - | 5,102,311.76 |
| Poder Judiciário | | - | - | - |
| Ministério Público | | - | - | - |
| RESTOS A PAGAR NÃO-PROCESSADOS | | | | |
| Poder Executivo | | 239,284.62 | - | 108,324.00 |
| Poder Legislativo | | 239,284.62 | - | 108,324.00 |
| Poder Judiciário | | - | - | - |
| Ministério Público | | - | - | - |
| TOTAL | | 5,503,485.42 | | 5,210,635.76 |
| DESPESAS COM AÇÕES TÍPICAS DE MDE | | Valor Apurado Até o Bimestre | Limites Constitucionais Anuais | |
| | | | % Mínimo a Aplicar no Exercício | % Aplicado Até o Bimestre |
| Mínimo Anual de <10% / 25%> das Receitas de Impostos em MDE | | 15,642,162.20 | 25% | 29.98% |
| Mínimo Anual de 60% do FUNDEB na Remuneração do Magistério com Ensino Fundamental e Médio | | - | 60% | 0.00% |
| Mínimo Anual de 60% do FUNDEB na Remuneração do Magistério com Educação Infantil e Ensino Fundamental | | 8,932,096.68 | 60% | 93.86% |
| Complementação da União ao FUNDEB - Mínimo Anual de 10% do Total de Recursos do FUNDEB | | - | 10% | 0.00% |
| RECEITAS DE OPERAÇÕES DE CRÉDITO E DESPESAS DE CAPITAL | | Valor Apurado Até o Bimestre | Saldo Não Realizado | |
| Receita de Operação de Crédito | | - | - | |
| Despesa de Capital Líquida | | - | - | |
| PROJEÇÃO ATUARIAL DOS REGIMES DE PREVIDÊNCIA | | Exercício | 10º Exercício | 20º Exercício |
| | | | | 35º Exercício |
| Regime Geral de Previdência Social | | | | |
| Receitas Previdenciárias (I) | | | | |
| Resultado Previdenciário (III) = (I - II) | | | | |
| Regime Próprio de Previdência dos Servidores | | | | |
| Receitas Previdenciárias (IV) | | | | |
| Despesas Previdenciárias (V) | | | | |
| Resultado Previdenciário (VI) = (IV - V) | | | | |
| RECEITA DA ALIENAÇÃO DE ATIVOS E APLICAÇÃO DOS RECURSOS | | Valor Apurado Até o Bimestre | Saldo a Realizar | |
| Receita de Capital Resultante da Alienação de Ativos | | - | - | |
| Aplicação dos Recursos da Alienação de Ativos | | - | - | |
| DESPESAS COM AÇÕES E SERVIÇOS PÚBLICOS DE SAÚDE | | Valor apurado Até o Bimestre | Limite Constitucional Anual | |
| | | | % Mínimo a Aplicar no Exercício | % Aplicado Até o Bimestre |
| Despesas Próprias com Ações e Serviços Públicos de Saúde | | 15,582,846.30 | 15% | 29.87% |
| DESPESAS DE CARÁTER CONTINUADO DERIVADAS DE PPP | | Valor Apurado no Exercício Corrente | | |
| Total das Despesas / RCL (%) | | - | | |

[2807204 Govern n 18.07 38] SISTEMA DE INFORMAÇÕES DA PREFEITURA MUNICIPAL DE BARRA DOS COQUEIROS

AIRTON SAMPALCO MARTINS - Prefeito

JOSÉ ANTONIO BRANDÃO ALVES CRC/SE 1.577