



ESTADO DE SERGIPE
PREFEITURA MUNICIPAL DE BARRA DOS COQUEIROS
SECRETARIA MUNICIPAL DE SAÚDE

RELATÓRIO ANUAL DE GESTÃO 2021





ESTADO DE SERGIPE
PREFEITURA MUNICIPAL DE BARRA DOS COQUEIROS
SECRETARIA MUNICIPAL DE SAÚDE

RELATÓRIO ANUAL DE GESTÃO 2021

SERGIPE

25 . 11 . 1958

BARRA DOS COQUEIROS

BARRA DOS COQUEIROS

Janeiro a Dezembro – 2021



ESTADO DE SERGIPE
PREFEITURA MUNICIPAL DE BARRA DOS COQUEIROS
SECRETARIA MUNICIPAL DE SAÚDE

RELATÓRIO ANUAL DE GESTÃO – 2021.

Este relatório tem como objetivo apresentar as atividades desenvolvidas pela Secretaria Municipal de Saúde, através do Fundo Municipal de Saúde de Barra dos Coqueiros durante o ano de 2021, distribuídas em áreas relacionadas com a natureza da prestação de cada serviço à população.



ESTRUTURA ADMINISTRATIVA MUNICIPAL

ALBERTO JORGE SANTOS MACEDO

Prefeito Municipal

ADAILTON FONTES MARTINS

Vice-Prefeito Municipal

MARIA ELIANA SILVA MARTIS

Secretária Municipal de Saúde

JANAÍNA EDUARDA AMARANTE GONÇALVES BISPO

Secretária Municipal Executiva de Saúde

ROSILENE MELO DOS SANTOS

Secretária Adjunta

TAÍS FERNANDINA QUEIROZ

Gerente de planejamento

MARIANE DA ROCHA MARQUES

Gerente da Atenção Básica

ELAINE VALIDO DOS SANTOS

Coordenadora de Saúde Bucal

FELIPE PEREIRA OLIVEIRA

Coordenador do Nucleo de Apoio ao Saúde da Família

WANDERSON PRAXEDES SANTOS

Gerente da Assistência Farmacêutica

ALANE GOMES DOS SANTOS

Gerente da Vigilância em Saúde/Coord da Vigilância Epidemiológica

GLAUCIA VALERIA ALVES ROCHA DANTAS

Coordenadora da Vigilância Ambiental

JORGE PASSOS

Coordenador da Vigilância Sanitária

THALITA SANTOS SOCORRO FONTES

Gerente do Laboratório de Endemias

TATYANE ANDRADE DOS SANTOS

Gerente do Pronto Atendimento de Urgencia e Emergencia 24 horas

ALINE CABRAL VIEIRA MENDONÇA MAIA

Coordenadora do Centro Psicossocial



SUMÁRIO

- 1 – APRESENTAÇÃO
- 2 – CONSIDERAÇÕES INICIAIS
- 3 – ESTRUTURA ADMINISTRATIVA DA SMS
- 4 – CONTROLE SOCIAL
- 5 – ESTRUTURA FÍSICA
- 6 – RECURSOS HUMANOS
- 7 – ATENÇÃO PRIMÁRIA/ ATENÇÃO BÁSICA
- 8 – NUCLEO AMPLIADO DE SAUDE DA FAMÍLIA – NASF
- 9 – PROGRAMA DE SAÚDE BUCAL
- 10 – SAÚDE MENTAL/CAPS
- 11 – VIGILÂNCIA EM SAÚDE
 - 11.1 - VIGILANCIA AMBIENTAL
 - 11.2 - VIGILANCIA EPIDEMIOLOGICA
 - 11.3 - VIGILANCIA SANITARIA
- 12 - URGÊNCIA E EMERGÊNCIA/HOSPITAL DE PEQUENO PORTE
- 13 – ATENÇÃO ESPECIALIZADA
- 14 - ATENÇÃO FARMACÊUTICA
- 15 – LABORATORIO MUNICIPAL DE ENDEMIAS
- 16 – SETOR DE OUVIDORIA MUNICIPAL
- 17 – PROGRAMA BARRA SAUDE
- 18 – DEPARTAMENTO DE TECNOLOGIA DA INFORMATICA –DTI

ANEXO

- I - PACTUAÇÃO INTERFEDERATIVA DE INDICADORES
- II – DEMONSTRATIVO DAS RECEITAS E DESPESAS COM AÇÕES E SERVIÇOS PÚBLICOS DE SAÚDE – ASPS / SIOPS 2021



1. APRESENTAÇÃO

Este Relatório apresenta a síntese do funcionamento do Sistema Municipal de Saúde de Barra dos Coqueiros/SE durante o de 2021, com a descrição das atividades desenvolvidas no período compreendido entre 01/01/2021 a 31/12/2021, atendendo ao disposto na Lei Complementar 141/2012, no seu artigo 41. Ressaltamos que mantemos o compromisso da gestão municipal com a saúde dos cidadãos de Barra dos Coqueiros e cumprindo a legislação vigente.

O Demonstrativo das Receitas e Despesas com Ações e Serviços Públicos de Saúde – ASPS, por subfunções e categoria econômica, comprova que no ano de 2021 foi aplicado 23,00% (vinte e tres por cento) de recurso próprio em ações e serviços na secretaria de saúde, ultrapassando o limite mínimo estabelecido na Lei Complementar 141/2012, que é de 15%. A Despesa total com Ações e Serviços de Saúde correspondeu a R\$ 20.460.145,20 (Vinte milhões, cento e noventa e dois mil e seissentos e sessenta reais e vinte centavos), sendo R\$ 4.606.904,65 na Atenção Básica, R\$ 7.111.501,77 na Assistência Hospitalar e Ambulatorial, R\$ 44.043,10 no Suporte Profilático e Terapêutico, R\$ 16.421,64 na Vigilância Sanitária, R\$ 495.210,89 na Vigilância Epidemiológica e R\$ 8.186.063,15 em Outras Subfunções. O presente relatório está em consonância com o Plano Municipal de Saúde 2018-2021 e com a Programação Anual de Saúde 2021.

O ano de 2021 foi bastante difícil para a administração pública, principalmente para as Secretarias de Saúde que tiveram que enfrentar a Pandemia do Coronavírus, onde tivemos que adaptar nossos serviços, implementar outros e implantar novos para promover assistência aos nossos munícipes e combatermos este vírus, que provocou varias mortes no mundo, bem como em nosso município, deixando nossa população apreensiva e tendo que se adaptar ao “Novo Normal”.

2. CONSIDERAÇÕES INICIAIS

O município de Barra dos Coqueiros está localizado na Região Metropolitana de Aracaju, distante a 3 km da capital, limitando-se com os municípios de Aracaju, Nossa Senhora do Socorro, Santo Amaro das Brotas e Pirambu, estendendo-se ao longo do litoral atlântico. O clima é tropical úmido a subúmido, superfície municipal de 89,598Km² e é conhecida por se constituir na península de Santa Luzia. Portanto, liga-se a capital sergipana pela ponte Construtor João Alves, Aracaju - Barra dos Coqueiros, contribuindo para atrair grandes especulações imobiliárias com a construção de vários condomínios de casas e apartamentos, tanto populares, como também, de alto padrão,



contribuindo para o aumento da população, que está estimada em 31.439 habitantes em 2021.

A Política Municipal de Saúde tem como objetivo promover o cumprimento do direito constitucional à saúde, visando à redução do risco de agravos e o acesso universal e igualitário às ações para a sua promoção, proteção e recuperação, assegurando a equidade na atenção, diminuindo as desigualdade, promovendo serviços de qualidade, observando os princípios do SUS nas ações e serviços de saúde, com ênfase em programas de ações preventivas, humanização do atendimento e gestão participativa do Sistema Municipal de Saúde.

3. ESTRUTURA ADMINISTRATIVA DA SECRETARIA MUNICIPAL DE SAÚDE

A SMS atende as diretrizes que norteiam o Sistema Único de Saúde (SUS) e tem como parceiro o Conselho Municipal de Saúde, as Secretarias da Administração Pública e o apoio e participação do poder Executivo Municipal, através de seu Gestor. A SMS é gerida pelo Sra. Maria Eliana Silva Martins, possuindo gestão administrativa de serviços e financeira e a Secretária Municipal Executiva de Saúde, Janaína Eduarda Amarante Gonçalves Bispo, possuindo gestão administrativa.

.A SMS está habilitada na Gestão Plena da Atenção Básica com um quadro funcional bastante diversificado, composto de funcionários Municipais, Estaduais e Federais que estão à disposição, cedidos e lotados para exercício de suas atividades laborativas em nossas unidades, bem como, de profissionais contratados por tempo determinado de serviço. Foi realizado o concurso publico em nosso municipio, onde varios cargos estão sendo oculpado por funcionarios efetivos.

A estrutura administrativa é auxiliada pelos gerentes e coordenares das seguintes areas: Gerente da Atenção Básica; Coordenadora de Saúde Bucal; Coordenador do NASF; Gerente da Assistência Farmacêutica; Gerente da Vigilancia em Saúde/Coord da Vigilância Epidemiológica; Coordenador Vigilância Ambiental; Coordenador da Vigilância Sanitária; Gerentes do Laboratório de Endemias; Gerente da Pronto Atendimento de Urgencia e Emergencia 24 horas e Coordenadora do CAPS.

4. CONTROLE SOCIAL

O Conselho Municipal de Saúde teve sua lei reformulada, através do Projeto de Lei Nº 905/2018 de 28 de março de 2018 e seu Processo Eleitoral, para renovação dos membros para o biênio 2018-2020 através de plenária, realizada no dia 08 de maio de R.ViadaLavanderia,Nº95,Centro.CEP:49.140-000BarradosCoqueiros/SECNPJ:11.417.922/0001-15



ESTADO DE SERGIPE
PREFEITURA MUNICIPAL DE BARRA DOS COQUEIROS
SECRETARIA MUNICIPAL DE SAÚDE

2018, conduzida pela Comissão Eleitoral, constituída através da Portaria Nº 01/2018 de 02 de fevereiro de 2018. O Conselho Municipal de Saúde de Barra dos Coqueiros – CMSBC é composto de 12 membros titulares e 12 suplentes, sendo 03 Representantes da Gestão/Prestador, 03 Representantes dos Trabalhadores de Saúde (01 de nível superior e 02 de nível médio) e 06 representantes dos Usuários do Sistema Único de Saúde, onde os quais exercem o controle social do SUS no município de forma que aprovam e deliberam sobre as ações de saúde.

No período de janeiro a dezembro tivemos 07 (sete) reuniões ordinárias e 02 (duas) nao foram realizadas por falta de quórum. Foram discutidas e deliberadas às ações de saúde relacionadas abaixo:

REUNIÃO	DATA	RESOLUÇÃO	PRODUTO
I -REUNIÃO ORDINÁRIA	31/03/2021	Resolução Nº 01/2021	Art. 1º - Recompôr a composição da Mesa da Diretora do Conselho Municipal de Saúde de Barra dos Coqueiros: Presidente do Conselho de Saúde – Johnnatas Souza da Silva Seguimento: Gestão Vice-Presidente – Maria Celeste Trindade Seguimento: Usuário 1ª Secretaria – Roberto Fernando Dantas Junior Seguimento: Usuário 2ª Secretaria – Rafael Gomes da Silva Seguimento: Trabalhador de Saúde
II REUNIÃO ORDINÁRIA	16/04/2021	Resolução Nº 02/2021	Art. 1º - Apreciar e aprovar o Relatório de Gestão do 1º Quadrimestre de 2020 da Secretaria Municipal de Saúde de Barra dos Coqueiros/SE.
		Resolução Nº 03/2021	Art. 1º - Apreciar e aprovar o Relatório de Gestão do 2º Quadrimestre de 2020 da Secretaria Municipal de Saúde de Barra dos Coqueiros/SE.
		Resolução Nº 04/2021	Art. 1º - Apreciar e aprovar o Relatório de Gestão do 3º Quadrimestre de 2020 da Secretaria Municipal de Saúde de Barra dos Coqueiros/SE
		Resolução Nº 05/2021	Art. 1º - Apreciar e aprovar o Relatório Anual de Gestão de 2020 da Secretaria Municipal de Saúde de Barra dos Coqueiros/SE.
III REUNIÃO	21/06/2021	Resolução	Art. 1º - Panorama atual da COVID – 19



ESTADO DE SERGIPE
PREFEITURA MUNICIPAL DE BARRA DOS COQUEIROS
SECRETARIA MUNICIPAL DE SAÚDE

ORDINÁRIA		Nº 06/2021	em nosso município; Art. 2º - Campanha de vacinação contra a COVID - 19; Art. 3º . Campanha de vacinação contra a influenza (gripe); Art. 4º - Aditivo do contrato de reforma e ampliação do Posto de Saúde Nossa Senhora do Carmo; Art. 5º - Eleição do Conselho Municipal de Saúde; Art. 6º - Força tarefa COVID – 19 – UFS.
IV REUNIÃO ORDINÁRIA	12/07/2021	-	Em virtude de não termos Qorum, a reunião nao aconteceu
V REUNIÃO ORDINÁRIA	15/07/2021	Resolução Nº 07/2021	Art. 1º - Panorama atual da COVID - 19; Art. 2º – Campanha de vacinação contra a COVID - 19; Art. 3º - Campanha de vacinação contra a influenza (gripe); Art. 4º - Apresentação, apreciação e Aprovação da Programação Anual de Saúde 2021 – PAS; Art. 5º - Formação da comissão eleitoral do Conselho Municipal de Saúde; Art. 6º - Ação de saúde no povoado Pontal da Ilha.
		Resolução Nº 08/2021	Art. 1º - Apresentação, apreciação e Aprovação da Programação Anual de Saúde 2021 – PAS
VI REUNIÃO ORDINÁRIA	30/08/2021	Resolução Nº 09/2021	Art. 1º - Alteração da Lei do Conselho Municipal de Saúde de Barra dos Coqueiros; Art. 2º - Apresentação, apreciação e aprovação do Relatório do 1º Quadrimestre da Secretaria Municipal de Saúde – 1º RDQA 2021 Art. 3º . Reinauguração da Academia de Saúde do Município Art. 4º - Convocação dos aprovados no concurso público e do processo seletivo simplificado – PSS Art. 5º - Panorama atual da COVID – 19 em nosso município
VII REUNIÃO ORDINÁRIA	22/10/2021	Resolução Nº 10/2021	Art. 1º - Apresentação, apreciação e aprovação do Relatório do 1º Quadrimestre da Secretaria Municipal de Saúde – 1º RDQA 2021



ESTADO DE SERGIPE
PREFEITURA MUNICIPAL DE BARRA DOS COQUEIROS
SECRETARIA MUNICIPAL DE SAÚDE

		Resolução Nº 11/2021	Art. 1º - Indicação para o recebimento de Emenda Parlamentar: - Senadora Maria do Carmo Alves – R\$ 200.000,00 para o MAC; Senador Rogério Carvalho – R\$ 500.000,00; Deputado Fábio Mitidieri – R\$ 290.000,00.
VIII REUNIÃO ORDINÁRIA	06/12/2021	-	Não tivemos corum
IX REUNIÃO ORDINÁRIA	28/12/2021	Resolução Nº 12/2021	Art. 1º - Apresentação do Relatório de Gestão do 2º quadrimestre de 2021; Art. 2º - Plano Plurianual; Art. 3º - Eleição do Conselho Municipal de Saúde; Art. 3º - Panorama da COVID 19 no Município e Vacinação

5. ESTRUTURA FÍSICA

O município possui 24 estabelecimentos de saúde credenciados no SCNES, sendo 01 da Gestão Estadual, a base do SAMU descentralizada, 12 são estabelecimentos municipais e 12 particulares, distribuídos em 01 CAPS, 01 Clínica de Saúde da Família Santa Luzia, 06 Unidades Básica de Saúde, 01 Hospital de Pequeno Porte, 01 Laboratório de Análises Clínicas, 01 Sede da Secretaria de Saúde – Anexo I, 01 Centro Administrativo e Especialidades Médicas Esther Martins, 01 Base descentralizado SAMU Estadual e 12 estabelecimentos privados que oferecem serviços de Especialidades médicas, reabilitação, odontológicos, entre outros.

Nº DE ORDEM	REDE FÍSICA INSTALADA
01	Centro de Atenção Psicossocial - CAPS I
02	Clínica de Saúde da Família Santa Luzia
03	Unidde de Saúde da Familia Ana Luiza Dortas Valadares
04	Unidade de Saude da Familia Gilson Santos
05	Unidade de Saude da Familia Nossa Senhora do Carmo
06	Unidada Basica de Saude Ver. Ana dos Anjos Santos
07	UBS Gerusa Ferreira dos Santos
08	UBS Gileno de Jesus



ESTADO DE SERGIPE
PREFEITURA MUNICIPAL DE BARRA DOS COQUEIROS
SECRETARIA MUNICIPAL DE SAÚDE

09	Secretaria Municipal de Saude – Anexo I
10	Hospital de Pequeno Porte – HPP - Urgência/ Emergência
11	Laboratório Municipal
12	Centro Administrativo e Especialidades Médicas Esther Martins
13	Base Estadual do SAMU (Plantão 24h) – 01 Unidade
14	Estabelecimentos Particulares – 12 estabelecimentos

6. RECURSOS HUMANOS

O quadro funcional do município é bastante diversificado, onde temos funcionário municipais, Estaduais e Federais que estão à disposição, cedidos e lotados para exercício de suas atividades laborativas. Ressaltamos que o quadro apresentado pelo CNES representa o quantitativo de funcionários cadastrados que estão lotados nos programas e unidades de atendimento que geram produção, mas estamos incluindo todos os funcionários de serviços básicos e apoio lotados em nossa secretaria, como também, fazendo atualizações mensais dos nossos servidores, onde esse número não é fixo.

- **PROFISSIONAIS DE NÍVEL MÉDIO**

CATEGORIA	Nº
ADMINISTRATIVO	84
RECEPCIONISTA	08
AG SAUDE	60
AG ENDEMIAS	30
ASSESSOR DE DIVISAO	33
AUX.DE CONS ODONTOLOGICO	12
AUX DE ENFERMAGEM	26
AUX DE ENFERMAGEM PSF	09
AUX DE LABORATORIO	03
AUX SER GERAIS	12
CHEFE DE DIVSAO	10
CHEFE DE EQUIPE	25
CHEFE DE GABINETE	02
DIGITADOR	01
ESTAGIARIOS	16
FISCAL SANITARIO	05
MOTORISTAS	21
OFICINEIRO	04
OUVIDOR	01
SECRETARIO DE GABINETE	01



ESTADO DE SERGIPE
PREFEITURA MUNICIPAL DE BARRA DOS COQUEIROS
SECRETARIA MUNICIPAL DE SAÚDE

SECRETARIO EXECUTIVO	01
SERVENTE	23
TECNICO DE ENFERMAGEM	33
TECNICO DE LABORATORIO	02
TELEFONISTA	01
PORTEIRO	15
VIGILANTE	01
ZELADOR (A)	24
TOTAL	562

- **PROFISSIONAIS DE NÍVEL SUPERIOR**

ESTRUTURA FISICA	
CATEGORIA	Nº
ASSISTENTE SOCIAL	06
BIOMEDICO	02
CARDIOLOGISTA	01
COORDENADOR	02
DIRETOR	12
ENFERMEIRO	28
ENFERMEIRO PSF	10
EDUCADOR FISICO	02
FARMACEUTICO	01
FISIOTERAPEUTA	04
FONODIOLOGA	02
GERENTE	08
MEDICO CLINICO GERAL	02
MEDICO PEDIATRA	01
MEDICO GIRURGIAO	01
MEDICO PNEOMOLOGISTA	01
MEDICO DERMATOLOGISTA	01
MEDICO ENDOCRINOLOGISTA	01
MEDICO OTORRINOLARINGOLOGISTA	01
MEDICO PLANTONISTA	24
MEDICO PSF	10
MEDICO ULTRASONOGRAFISTA	02
NUTRICIONISTA	02
ODONTOLOGA PSF	10
ODONTOLOGO –AMBULATORIO	03
PSICOLOGO	03
PSIQUIATRA	02
SECRETARIO ADJUNTO	01
VETERINARIA	01
TOTAL	144



7. ATENÇÃO PRIMÁRIA/ ATENÇÃO BÁSICA

No Brasil, a Atenção Básica é praticada com um alto grau de descentralização, ocorrendo no local mais próximo à população, devendo ser o contato principal dos usuários, a primeira porta de entrada e centro de comunicação com toda a Rede de Atenção à Saúde. Assim, é de grande importância que ela seja direcionada pelos princípios da universalidade, acessibilidade, vínculo, continuidade do cuidado, da integralidade da atenção, da responsabilização, da humanização, da equidade e participação social, garantindo a população o acesso a uma atenção à saúde de qualidade. (BRASIL, 2012).

A atenção básica é caracterizada por ações de saúde individuais e coletivas, que envolvem a promoção, proteção da saúde, a prevenção de patologias, o diagnóstico, o tratamento, a reabilitação, e a diminuição de agravos, com a finalidade de promover uma atenção integral à saúde coletiva. (BRASIL, 2012).

O município de Barra dos Coqueiros possui 10 equipes de Estratégia Saúde da Família para suprir as necessidades de sua população, onde os profissionais das equipes realizam atendimentos nas Unidades Básicas de Saúde, palestras promocionais e educativas em saúde, como também, visitas domiciliares onde são realizadas consultas médicas e de enfermagem e procedimentos para pacientes acamados ou a pacientes que se encontram temporariamente impossibilitados de se deslocarem até a Unidade Básica de Saúde.

As tabelas a seguir expõem dados referentes à efetividade dos serviços de saúde disponibilizados pelos profissionais da Atenção Básica do município de Barra dos Coqueiros no ano de 2021.

RESUMO DAS FICHAS DAS EQUIPES DE SAÚDE NO ANO DE 2021

- RESUMOS DAS FICHAS DE CADASTRO TERRITORIAL E CADASTRO INDIVIDUAL (ACS) JANEIRO A DEZEMBRO DE 2021

EQUIPES DA ZONA URBANA		
Equipe	Nº de Domicílios	Nº de Usuários
ESF I	1.264	2.699
ESF II	2.240	3.442
ESF III	2.923	3.467
ESF IV	1.078	3.156
ESF VI	2.711	5.236
ESF VIII	2.475	3.410
ESF IX	2.234	3.912



ESTADO DE SERGIPE
PREFEITURA MUNICIPAL DE BARRA DOS COQUEIROS
SECRETARIA MUNICIPAL DE SAÚDE

ESF X	1.353	1.749
Total	16.278	27.071
EQUIPE DA ZONA RURAL		
ESF V	1.271	2.483
ESF VII	1.587	2.937
Total	2.858	5.420
TOTAL DE CADASTRO MUNICIPAL		
Total Geral	19.136	32.491

Fonte: E-SUS

- RESUMOS DAS FICHAS DE ATENDIMENTO INDIVIDUAL DA ZONA URBANA (MÉDICO/ENFERMEIRO).

PROBLEMAS / CONDIÇÕES AVALIADAS	QUANTIDADE	
	MÉDICO	ENFERMEIRO
Asma	61	10
Desnutrição	04	22
Diabetes	2.647	1.650
DPOC	86	21
Hipertensão arterial	4.755	2914
Obesidade	461	126
Pré-natal	1.105	1.138
Puericultura	810	1.080
Puerpério (até 42 dias)	82	215
Reabilitação	416	1.135
Saúde mental	3.026	502
Saúde sexual e reprodutiva	1.271	3.924
Tabagismo	52	44
Usuário de álcool	28	29
Usuário de outras drogas	14	07
DOENÇAS TRANSMISSÍVEIS		
Dengue	01	-
DST	31	85
Hanseníase	11	26
Tuberculose	26	88
RASTREAMENTO		
Câncer de mama	362	196
Câncer do colo do útero	185	481
Risco cardiovascular	1.022	220
Condições Avaliadas por CID10/CIAP	7.313	4.402
Total de Atendimento Individual	16.558	12.099

Fonte: E-SUS



ESTADO DE SERGIPE
PREFEITURA MUNICIPAL DE BARRA DOS COQUEIROS
SECRETARIA MUNICIPAL DE SAÚDE

- RESUMOS DAS FICHAS DE ATENDIMENTO INDIVIDUAL DA ZONA RURAL (MÉDICO/ENFERMEIRO).

PROBLEMAS / CONDIÇÕES AVALIADAS	QUANTIDADE	
	MÉDICO	ENFERMEIRO
Asma	06	0
Desnutrição	02	0
Diabetes	297	102
DPOC	04	0
Hipertensão arterial	587	270
Obesidade	64	1
Pré-natal	183	132
Puericultura	93	68
Puerpério (até 42 dias)	05	32
Reabilitação	0	0
Saúde mental	385	15
Saúde sexual e reprodutiva	93	108
Tabagismo	05	0
Usuário de álcool	07	01
Usuário de outras drogas	0	0
DOENÇAS TRANSMISSÍVEIS		
Dengue	0	00
DST	0	05
Hanseníase	03	03
Tuberculose	03	06
RASTREAMENTO		
Câncer de mama	53	36
Câncer do colo do útero	55	72
Risco cardiovascular	14	219
Condições Avaliadas por CID10/CIAP	2.925	395
Total de Atendimento Individual	3.417	1.646

Fonte: E-SUS

RESUMO ANUAL DE PRODUÇÃO: JANEIRO A DEZEMBRO 2021

- PRODUÇÃO: MÉDICOS

UBS	CLINICA DE SAÚDE DA FAMILIA SANTA LUZIA	UBS GILSON DOS ANJOS	UBS PREFEITO AURELIANO RODRIGUES	UBS GILENO DE JESUS	UBS VER. ANA DOS ANJOS SANTOS	TOTAL
TIPO DE ATENDIMENTO						
ATEND. DE URGENCIA	102	01	37	07	00	147



ESTADO DE SERGIPE
PREFEITURA MUNICIPAL DE BARRA DOS COQUEIROS
SECRETARIA MUNICIPAL DE SAÚDE

CONSULTA AGENDADA	2796	1766	318	1186	650	6716
CONSULTA AGENDADA PROGRAMADA/CUIDADO CONTINUADO	4058	427	411	11	906	5813
CONSULTA DO DIA	4786	46	1529	82	784	7227
TOTAIS	11742	2240	2295	1286	2340	19903

Fonte: E-SUS

- PRODUÇÃO: ENFERMEIROS

UBS	CLINICA DE SAÚDE DA FAMÍLIA SANTA LUZIA	UBS GILSON DOS ANJOS	UBS PREFEITO AURELIANO RODRIGUES	UBS GILENO DE JESUS	UBS VER. ANA DOS ANJOS SANTOS	TOTAL
TIPO DE ATENDIMENTO						
ATEND. DE URGENCIA	06	01	25	0	0	32
CONSULTA AGENDADA	1305	3	39	63	173	1583
CONSULTA AGENDADA PROGRAMADA/CUIDADO CONTINUADO	4757	0	254	67	459	5542
CONSULTA DO DIA	2388	988	1096	78	219	4769
TOTAIS	8456	991	1415	208	841	11927

Fonte: E-SUS

Obs.: As unidades Nossa Senhora do Carmo e Gerusa Ferreira dos Santos apresentaram 02 e 04 atendimentos respectivamente.

+ VISITA DOMICILIAR NA ATENÇÃO BÁSICA

A visita domiciliar é um procedimento que vem sendo utilizado pelos profissionais que compõem a equipe de saúde da família, através do atendimento ou acompanhamento dos usuários no seu local de residência. (ROCHA; MOREIRA; BOECKEL, 2010 apud ROCHA et al, 2017) Essa prática é uma forma de criar vínculos afetivos com pacientes, principalmente aqueles que apresentam dificuldade de locomoção ou humor deprimido. (NEVES et al, 2012 apud ROCHA et al (2017).

As visitas domiciliares do presente município ocorrem semanalmente com agendamento prévio, de acordo com cronograma de cada equipe e a necessidade da população.

- VISITAS DOMICILIAR E TERRITORIAL

VISITA DOMICILIAR E TERRITORIAL	QUANTIDADE	
	ZONA URBANA	ZONA RURAL



ESTADO DE SERGIPE
PREFEITURA MUNICIPAL DE BARRA DOS COQUEIROS
SECRETARIA MUNICIPAL DE SAÚDE

Atendimento em Domicílio Médica(visitas)	427	202
Atendimentos em Domicílio Enfermeiro (visitas)	529	18
Visita domiciliar Auxiliar/técnico de enfermagem	1.862	02
Visita domiciliar do Agente comunitario de saúde	73.134	9.511

Fonte: E-SUS



BOLSA FAMÍLIA

- Acompanhamento das condições de vida do Programa da Bolsa Família 2021.

Programa	Famílias para acompanhamento	Famílias acompanhadas	Meta 2021	Cobertura
Bolsa Família:	5.426	4.282	78%	81%



EXAME CITOPATOLÓGICO DE COLO UTERINO

O câncer do colo de útero é causado pelo Papiloma vírus humano (HPV), e a realização do exame de Papanicolau, também conhecido como exame citopatológico do colo do útero, tem sido reconhecida como uma estratégia segura e eficiente para a detecção precoce dessa patologia na população feminina. O sucesso na detecção precoce de lesões precursoras por meio do exame de Papanicolau, em associação ao tratamento em seus estágios iniciais, tem resultado em diminuição de até 90,0% nas taxas de incidência de câncer cervical invasor. (NASCIMENTO et al, 2015).

Nas Unidades Básicas de Saúde da Barra dos Coqueiros os exames citopatológicos são realizados semanalmente, distribuídos por área de abrangência da Estratégia de Saúde da Família, com escala de profissionais (enfermeiros) para suprir a necessidade da demanda. Em virtude da Pandemia do Coronavírus os exames citopatológicos foram suspensos, voltando a coletar só no mês de outubro de 2021.

PROCEDIMENTO	QUANTIDADE
Exame citopatológico cervico vaginal/microflora-rastreamento	742
Total	742

Fonte: E-SUS



CURATIVO DOMICILIAR

O cuidado de feridas é um procedimento dinâmico, complexo e que necessita de uma atenção especial, principalmente quando refere-se a uma ferida crônica. O enfermeiro é o profissional responsável pelo tratamento e prevenção de lesões, cabendo a ele avaliar a lesão e



ESTADO DE SERGIPE
PREFEITURA MUNICIPAL DE BARRA DOS COQUEIROS
SECRETARIA MUNICIPAL DE SAÚDE

prescrever o tratamento mais adequado, além de orientar e supervisionar a equipe de enfermagem na realização dos curativos. (ROCHA et al, 2014)

Com base na demanda de pacientes portadores de lesões agudas ou crônicas, com dificuldade de locomoção a unidade de saúde, é disponibilizada uma equipe de curativo composta por enfermeiro e técnico de enfermagem, que realizam tal procedimento diariamente, no turno matutino em domicílio. Em 2021 realizamos 2.091 curativos conforme tabela abaixo:

PROCEDIMENTO	QUANTIDADE
Cateterismo vesical de demora	03
Curativo de demora c/ ou s/ preparo biomecânico	00
Curativo grau II c/ ou s/ desbridamento	44
Curativo em pequeno queimado	00
Curativo em médio queimado	02
Curativo em grande queimado	00
Cuidado de estomas	04
Cuidado de pé diabético	00
Curativo simples	644
Curativo especial	1.855
Retirada de Pontos	171
Total	2.091

Fonte: E-SUS

- PROCEDIMENTOS REALIZADOS PELAS AUXILIARES DAS EQUIPES ESTRATÉGIA DE SAÚDE DA FAMÍLIA

As auxiliares das equipes de saúde da família realizam a verificação da PA, temperatura, glicemia capilar, medição de altura e peso em todas as pré-consultas, ou para controle de rotina, com a finalidade de auxiliar na detecção de alguma anormalidade.

PROCEDIMENTOS	QUANTIDADE	QUANTIDADE
	ZONA URBANA	ZONA RURAL
Aferição de PA	9.200	927
Aferição de temperatura	633	50
Coleta de material para exame laboratorial	87	06
Curativo simples	190	119
Glicemia capilar	1.820	187
Medição de altura	6.908	5.093
Medição de peso	9.143	2.831
Total	27.981	9.213

Fonte: E-SUS



O município de Barra dos Coqueiros conta com um pequeno centro de saúde, onde estão concentradas cinco Equipes de Estratégia de Saúde da Família, atendimentos ambulatoriais de diversas especialidades médicas, um Grupo de Terapia contra o Tabagismo, um centro de coleta de testes rápidos, um Núcleo de Apoio à Saúde da Família (NASF) e outros serviços inerentes a uma UBS.

- RESUMOS DE PROCEDIMENTOS REALIZADOS DE JANEIRO A DEZEMBRO DE 2021.

Procedimentos	
Teste Rápido HIV	1.030
Teste Rápido Sífilis	1.030
Teste Rápido Hepatite B	1.030
Teste Rápido Hepatite C	1.030
VDRL	35
PPG	474
Teste Do Pezinho	382
Total	5.011

Fonte: Mapas de Registros Imediatos



GRUPO DE TERAPIA CONTRA O TABAGISMO

- RESULTADOS ALCANÇADOS PELO GRUPO DE TRATAMENTO DO TABAGISMO EM 2021.

Devido a Pandemia não tivemos sessões em grupo, apenas atendimento individual, ao total foram 07 pessoas atendidas em sessões individualmente, totalizando 28 sessões, que usaram medicação e pararam de fumar.

Ano	1ª consulta de avaliação clínica do fumante	Participaram da 1ª sessão	Participaram da 4ª sessão	Sem fumar na 4ª sessão	Usaram algum medicamento para tratamento do tabagismo
2021	42	42	33	31	31

Fonte: Coordenação do grupo de tabagismo da Clínica Santa Luzia



TRANSPORTE SOCIAL

A Secretaria de Saúde do Município de Barra dos Coqueiros disponibiliza transporte social para pacientes que realizam terapias e/ou procedimentos como hemodiálise, quimioterapia, radioterapia, fisioterapias, dentre outros. Este serviço é disponibilizado para pessoas com dificuldades financeiras e ou de locomoção para realizarem os seus tratamentos nas clínicas do município, Aracaju ou proximidades, garantido assim a continuidade da R. Viada Lavanderia, N°95, Centro. CEP: 49.140-000 Barra dos Coqueiros/SECNPJ: 11.417.922/0001-15



assistência à saúde dos munícipes.

O serviço segue um planejamento com horários pré-estabelecidos de saída e chegada sempre de acordo com a capacidade de lotação de cada veículo.

- QUANTITATIVO DE TRANSPORTE SOCIAL REALIZADOS DE JANEIRO A DEZEMBRO DE 2021.

Veículo	Total
Duas Vans (28 lugares)	2.640
03 Veículos (1x7 lugares+ 2 x 4 lugares)	1.506
Total de Pacientes Transportados	4.146

Fonte: Planilha de Agendamentos dos Pacientes/ Serviço Social

✚ ATIVIDADES COLETIVAS NA ATENÇÃO BÁSICA

As atividades coletivas são ações realizadas pelos profissionais de saúde, podendo acontecer dentro das equipes ou em grupos de usuários. Elas acontecem conforme a necessidade da área de cada equipe, seguindo também o cronograma de atividades a serem realizadas em âmbito nacional pela Atenção Primária do Ministério da Saúde. O registro dessas atividades é realizado na Ficha de Atividade Coletiva do E- SUS que apresenta dois focos: “as ações coletivas de saúde para a população” e “as ações coletivas para a organização da equipe”.

- Resumos das Atividades Coletivas Realizadas pelas Equipes da Estratégia de Saúde da Família janeiro a dezembro de 2021.

Atividades Coletivas das ESF	Quantidade
Reuniões com equipe, avaliações ou procedimentos em grupos dentro e fora das UBS, palestras educativas nas escolas/creche, e outros.	692

Fonte: E-SUS

✚ ATENDIMENTOS ÀS SÍNDROMES GRIPAIS E REALIZAÇÃO DE EXAMES DA COVID-19

Desde a sua descoberta, em Wuhan, na China, no ano passado, o novo coronavírus trouxe muito trabalho para os profissionais de saúde. Além de alterar a rotina da Atenção Básica em nosso município, tivemos que mudar o foco de atendimento ao público para as síndromes gripais, fazendo com que nossa produção tivesse uma queda de atendimentos à população em geral desde março.

8. NUCLEO AMPLIADO DE SAÚDE DA FAMÍLIA - NASF-AB

O Núcleo de Apoio à Saúde da Família tem como princípio o suporte qualificado à R. Viada Lavanderia, Nº95, Centro. CEP: 49.140-000 Barrados Coqueiros/SECNPJ: 11.417.922/0001-15



ESTADO DE SERGIPE
PREFEITURA MUNICIPAL DE BARRA DOS COQUEIROS
SECRETARIA MUNICIPAL DE SAÚDE

equipes da Estratégia de Saúde da Família (ESF) na condução de situações que necessitem de distintos conhecimentos profissionais, garantindo a integralidade do cuidado. Assim, tem o objetivo de ampliar a abrangência e o escopo das ações da Atenção Primária à Saúde (APS), bem como sua resolutividade, apoiando a inserção da Estratégia de Saúde da Família na rede de serviços e o processo de territorialização e regionalização a partir da APS (BRASIL, 2010b). Constitui-se de uma estratégia inovadora para a APS/SF, que deve provocar mudanças na postura, na atitude e na atuação dos profissionais. Entre os seus pressupostos estão a territorialização; a educação permanente em saúde; integralidade; participação social; promoção da saúde, intersetorialidade, educação popular, interdisciplinaridade e humanização.

O NASF procura ampliar, aperfeiçoar a atenção e a gestão da saúde na ESF, superando uma lógica fragmentada e privilegiando a construção de redes de atenção e cuidado, constituindo-se em apoio às equipes de SF. Trazendo em seu bojo a função de Apoio, busca construir, de maneira dialógica e compartilhada com os outros profissionais, projetos e intervenções, valendo-se tanto de ofertas originárias de seu núcleo de conhecimento, de sua experiência e visão de mundo, quanto incorporando demandas trazidas pelo outro também em função de seu conhecimento, desejo, interesses e, novamente, visão de mundo (CAMPOS, 2007). Desta forma, o atendimento compartilhado entre os profissionais do NASF e os da ESF deve ser priorizado, com troca de saberes, capacitação e responsabilidades mútuas, devendo o atendimento individualizado pelo NASF se dar apenas em situações extremamente necessárias, sempre respeitando os territórios sob sua responsabilidade (BRASIL, 2009b).

Embora seja constituído por profissionais de distintas categorias, é importante ressaltar que o NASF não deve se constituir como equipe de referência para encaminhamentos; centro de especialistas; núcleo para trabalhar exclusivamente com a formação dos profissionais da ESF. Também não é um núcleo supervisor de equipe (gestão); não se constitui porta de entrada do sistema para os usuários; não compõe o nível secundário do sistema único de saúde e não é uma estratégia de atendimento individual (BRASIL, 2010b).

Portanto, o processo de trabalho do NASF deve estar implicado na criação de espaços e momentos para reuniões de planejamento e discussão de casos, pactuações internas e com a ESF, estabelecimento de objetivos, prioridades e critérios para atenção, avaliação e readequação do processo de trabalho. Tais ações não ocorrem espontânea e naturalmente, sendo necessário que os profissionais assumam sua responsabilidade na co-gestão e os gestores coordenem estes processos, em constante construção.

Este relatório compreende o período de Janeiro à dezembro de 2021 e traz dados relativos aos atendimentos de forma individual e coletiva divididos pelas categorias profissionais que



ESTADO DE SERGIPE
PREFEITURA MUNICIPAL DE BARRA DOS COQUEIROS
SECRETARIA MUNICIPAL DE SAÚDE

compõe a equipe do NASF e seus respectivos profissionais no período descrito acima.

Ressalta-se que todos os dados apresentados constam no E-Sus, plataforma que consolida as informações alimentadas pelos profissionais responsáveis por cada ação.

✚ **ATENDIMENTO INDIVIDUAL (JANEIRO À ABRIL)**

MÊS DE REFERÊNCIA	FISIOTERAPIA	NUTRIÇÃO	PSICOLOGIA
JANEIRO	42	63	95
FEVEREIRO	35	66	182
MARÇO	32	83	263
ABRIL	33	40	153

✚ **ATENDIMENTO COLETIVO (JANEIRO À ABRIL)**

MÊS DE REFERÊNCIA	ED. FÍSICA	FISIOTERAPIA	NUTRIÇÃO	PSICOLOGIA
JANEIRO	18	02	0	0
FEVEREIRO	41	12	0	0
MARÇO	29	6	0	0
ABRIL	23	10	0	0

✚ **ATENDIMENTO INDIVIDUAL (MAIO À AGOSTO)**

MÊS DE REFERÊNCIA	FISIOTERAPIA	NUTRIÇÃO	PSICOLOGIA
MAIO	45	68	273
JUNHO	24	73	220
JULHO	16	75	341
AGOSTO	188	77	278

✚ **ATENDIMENTO COLETIVO (MAIO À AGOSTO)**

MÊS DE REFERÊNCIA	ED. FÍSICA	FISIOTERAPIA	NUTRIÇÃO	PSICOLOGIA
MAIO	31	08	0	0
JUNHO	25	07	0	0
JULHO	23	05	0	0
AGOSTO	34	0	0	0



✚ **ATENDIMENTOS INDIVIDUAIS (SETEMBRO À DEZEMBRO)**

MÊS DE REFERÊNCIA	FISIOTERAPIA	NUTRIÇÃO	PSICOLOGIA
SETEMBRO	209	79	279
OUTUBRO	112	57	226
NOVEMBRO	157	45	225
DEZEMBRO	68	22	123

✚ **AÇÕES COLETIVAS (SETEMBRO À DEZEMBRO)**

MÊS DE REFERÊNCIA	ED. FÍSICA	FISIOTERAPIA	NUTRIÇÃO	PSICOLOGIA
SETEMBRO	689	0	0	0
OUTUBRO	1156	60	0	0
NOVEMBRO	831	15	0	0
DEZEMBRO	149	75	0	0

9. PROGRAMA DE SAÚDE BUCAL

Neste ano continuou as alterações nas rotinas de atendimentos ambulatoriais devido a pandemia pelo COVID-19, o CRO-SE solicitou e recomendou que os serviços de saúde reorganizassem os atendimentos odontológicos, onde suspendesse os atendimentos em demanda livre e continuasse os agendados com horários determinados, sendo os grupos: de hipertensos, de diabéticos, de gestantes e comunidade em geral. Conseqüentemente diminuindo aglomerações, como forma de proteger a sociedade e os profissionais da odontologia do estado de Sergipe, bem como observar como máximo rigor protocolo de esterilização e limpeza de instrumentais e equipamentos entre as recomendações da OMS, assim minimizando os efeitos da Pandemia.

A saúde Bucal do município é constituída de 10 (dez) Equipes de Saúde Bucal compostas por 01 (um) odontólogo e 01 (um) auxiliar de consultório dentário; sendo sua distribuição 06 (seis) de ESF e 01 (um) de apoio no complexo da Clínica de Saúde da Família Santa Luzia, 01(um) ESF no posto Gilson Santos,01(um) ESF no posto Ana dos Anjos, na área rural 01(um) ESF para o Povoado Jatobá e Canal e 01(um) ESF para área Litorânea em Atalaia Nova.

As salas odontológicas conjugadas situadas na Clínica de Saúde Santa Luzia, Consultório 1- duas cadeiras e consultório 2 - três cadeiras odontológicas, ficaram impossibilitadas se serem usada simultaneamente para evitar a propagação do COVID-19, orientações do CRO-SE e

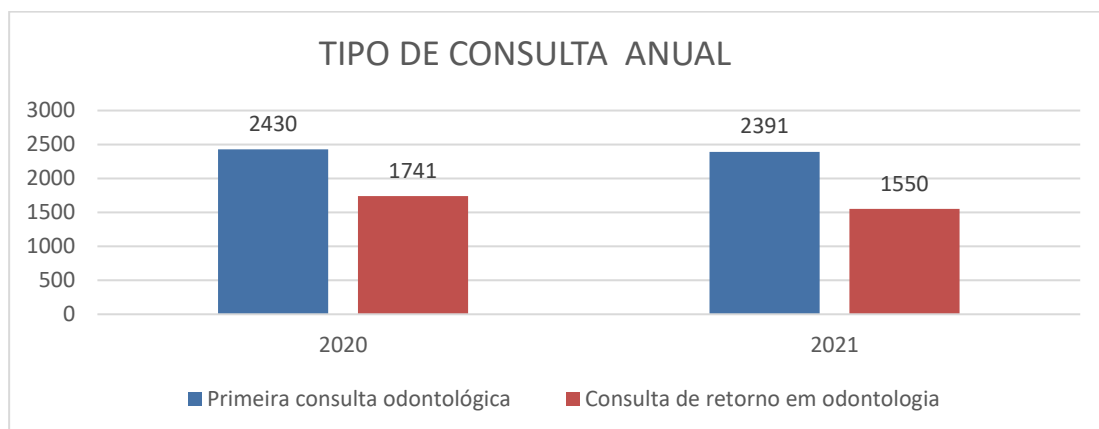


ANVISA.

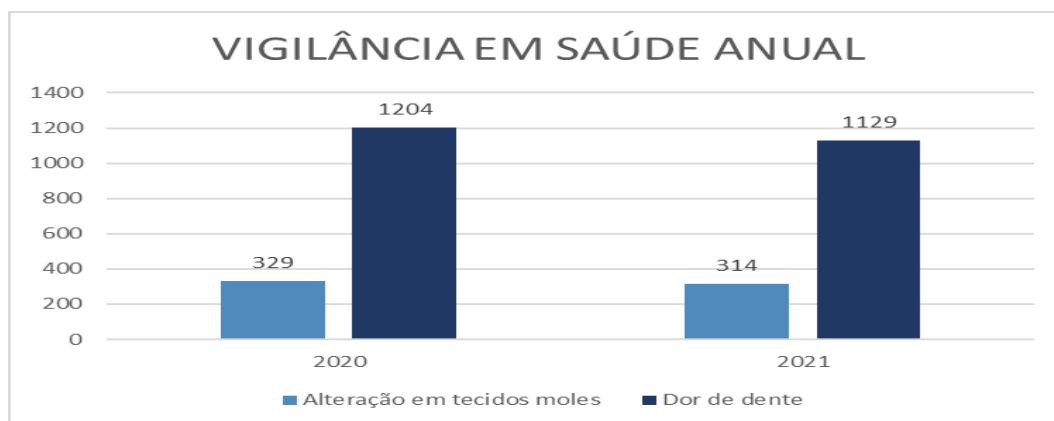
A referência de casos mais complexos é feita através de encaminhamentos para o Centro de Especialidades Odontológicas – CEO de São Cristóvão, Hospital Universitário e Universidade Tiradentes e ABO-SE.

O Programa de Saúde nas Escolas (PSE) tivemos dificuldades de realizá-los com exatidão devido o retorno das aulas presenciais em setembro, onde iniciou o calendário para executado das atividades nas escolas e creches, onde realizamos atividades preventivas, palestras educativas com ênfase em cuidados com higiene bucal para prevenção de doenças periodontais e cárie, orientação para alimentação saudável com baixo consumo de açúcares, escovação supervisionada, aplicação de flúor, bochechos fluorados e entrega de kits odontológicos. Analise das tabelas.

- **ACESSO AO ATENDIMENTO DIMINUIU**

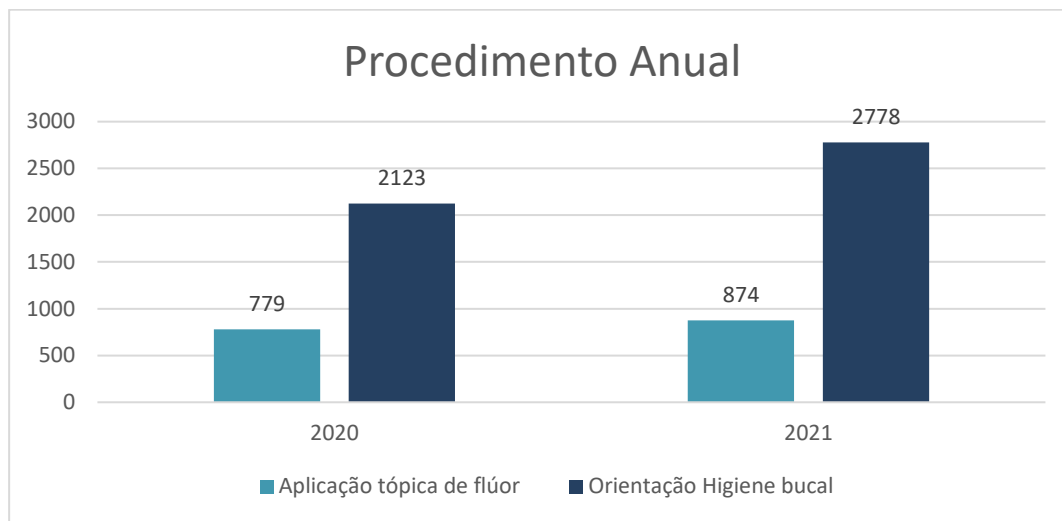


- **DIMINUIÇÃO DAS INFECÇÕES ODONTOLÓGICAS**





• **ORIENTAÇÃO AOS CUIDADOS AUMENTOU**



• **PRODUÇÃO ODONTOLÓGICA**

UBS TIPO DE ATENDIMENTO	CLINICA DE SAÚDE DA FAMILIA SANTA LUZIA	UBS GILSON DOS ANJOS	UBS PREFEITO AURELIANO RODRIGUES	UBS GILENO DE JESUS	UBS VER. ANA DOS ANJOS SANTOS	TOTAL
ATENDIMENTO DE URGENCIA	921	137	222	34	64	1378
CONSULTA AGENDADA	1843	406	122	514	299	3182
CONSULTA DO DIA	149	91	224	02	55	521
TOTAIS	2912	634	567	550	418	5081

Fonte: E-SUS

- RESUMO PROCEDIMENTOS ODONTOLÓGICOS REALIZADOS NO MUNICIPIO

PROCEDIMENTOS	2018	2019	2020	2021
Aplicação tópica de flúor (individual por sessão)	1672	1574	779	874
Capeamento pulpar	1685	1455	657	368
Curativo de demora com ou sem preparo biomecânico		352	305	57
Evidenciação de placa bacteriana		3	31	05
Exodontia de dente decíduo	443	482	206	259



ESTADO DE SERGIPE
PREFEITURA MUNICIPAL DE BARRA DOS COQUEIROS
SECRETARIA MUNICIPAL DE SAÚDE

Exodontia de dente permanente	1014	1108	766	577
Orientação de higiene bucal	-	1808	2123	2778
Profilaxia / Remoção da placa bacteriana	-	1817	1115	1355
Radiografia periapical / interproximal	9	0	2	05
Raspagem alisamento e polimento supragengivais (por sextante)	5770	6198	2672	3718
Raspagem alisamento subgengivais (por sextante)	1233	1604	476	566
Restauração de dente decíduo	657	709	250	238
Restauração de dente permanente anterior	1148	1043	511	260
Restauração de dente permanente posterior	2791	3009	1007	985
Retirada de pontos de cirurgias básicas (por paciente)	273	515	307	262
Selamento provisório de cavidade dentária	687	766	353	326
Tratamento de alveolite	-	19	16	09
Ulotomia / Ulectomia	-	3	1	01

Fonte: PSB/SMS/2021

ATENDIMENTO ESPECIALIZADO	2018	2019	2020	2021
CIRURGIA	81	106	42	64
PACIENTE ESPECIAL	13	6	3	5
ENDODONTIA	79	83	41	56
ODONTOPEDIATRIA	52	37	10	23
PERIODONTIA	20	29	11	12
RADIOLOGIA	122	204	181	202
PRÓTESE	1	03	2	03
ESTOMATOLOGIA	14	17	5	09

Fonte: PSB/SMS/2021

10. SAÚDE MENTAL/CENTRO DE ATENÇÃO PSICOSOCIAL - CAPS

ESTRUTURA FÍSICA

O CAPS Pedro Bispo da Cruz, Barra das Águas, localizado na Rua S, 02, Bairro Prisco Viana, Barra dos Coqueiros/SE – CEP. 49.140-000, e-mail: capspedrobispodacruz@gmail.com. Contendo três (3) salas, três (4) banheiros, uma (1) sala de recepção, uma (1) cozinha, uma (1) área de serviço para oficina.

- **Técnico De Referência:** Os Técnicos de Referência são organizados por PSF



ESTADO DE SERGIPE
PREFEITURA MUNICIPAL DE BARRA DOS COQUEIROS
SECRETARIA MUNICIPAL DE SAÚDE

CARGO	HORÁRIO	ÁREA (PSF)
Educador Físico	Manhã	III/VIII
Assistente Social	Manhã	VI/IX
Psicóloga	Manhã	I
Enfermeira	Manhã	IV
Assistente Social	Manhã	V/VII
Enfermeira	Manhã	II
Psicóloga	Tarde	VIII

PROCESSO DE TRABALHO

- **Total Cadastrados:** 2481 atendimento de Janeiro a Dezembro de 2021.
- **Projeto Terapeutico Individual:** Coordenado pela psicóloga, o qual tem como finalidade trabalhar as relações interpessoais o autocontrole, a elevação da auto-estima, conscientização em relação a doença e tratamento, redução de danos (álcool e outras drogas), automutilação e afetividade dos usuários. Foram realizados 351 atendimentos da psicóloga de Janeiro a Dezembro de 2021.
- **Apoio Matricial:** Foram realizadas articulações com uma maior interação entre os PSFs onde foi realizado uma maior interação entre os PSFs onde foi criando um vínculo para um melhor desenvolvimento das ações de saúde da Família (Teste de HIV e Sífilis, vacinas preventivas, campanha do hepatite A, B e C. Campanha prevenção do glaucoma, exames Papanicolau e mama etc) criando um vínculo para um melhor desenvolvimento das ações de saúde da Família, foram desenvolvida 46 articulações de Janeiro a Dezembro de 2021.
- **Atividades Extra-Caps (Comunitárias):** Participação em eventos Extra CAPS em 2020: Fevereiro – Carnaval no CAPS; Março – Dia da Mulher com passeio a Praia da Costa e eventos no PFS, Abril – Festa da Páscoa com a apresentação do Teatro do Oprimido, (A Paixão de Cristo), Maio – Dia das mães com o café da manhã, Dia da luta antimanicomial no Estado; Junho – Festa de São João, com a apresentação do Teatro do Oprimido; Julho – dia do Amigo; Agosto – café da manhã para comemorar o dia dos pais, Setembro Amarelo contra suicídio, Outubro Rosa evento realizado pela equipe do caps, comemoração do dia das crianças, Novembro Azul evento realizado com a equipe do caps; Dezembro –confraternização natalina com participação dos usuários e familiares. Foram 35 de Janeiro a Dezembro de 2021.
- **Atendimento Em Crise:** Foram realizadas articulações com os usuários que entram em crise durante as atividades do CAPS ou que são trazidos pela família buscando apoio da equipe do CAPS. E que quando não são contidos são encaminhados para urgência psiquiátrica do Hospital



São José. Onde foram realizados 51 atendimentos com os PSFs de Janeiro a Dezembro de 2021.

- **Extra Setorial:** Foram realizadas articulações com uma maior interação entre outros setores CREAS, CRAS, CENTRO DE REFERÊNCIA etc... onde foi criando um vínculo para um melhor desenvolvimento das ações de Família, foram desenvolvidas 237 articulações de Janeiro a dezembro de 2021.

- **Alta Dos Usuários:** 389 de Janeiro a Dezembro de 2021.

ESPAÇOS DE GESTÃO COLETIVA

- **Reunião De Equipe / Assembléia De Caps:** Realizada quinzenalmente às sextas-feiras pela manhã ou tarde, com o intuito de discutir sobre assuntos relevantes sobre o funcionamento, atendimento aos usuários e estudos de casos, 23 reuniões da equipe Técnica de Janeiro a Dezembro de 2021. Foram realizadas 34 Assembleias dos usuários as quais incentivam a participação dos usuários no planejamento, operacionalização e avaliação da assistência prestada no CAPS. As Reuniões de Familiares, a qual possibilita o envolvimento, troca de experiências e a interação entre os familiares e técnicos do CAPS, foram realizados 14 reuniões com os Familiares de Janeiro a Dezembro de 2021.

- **Ações em Rede:** As Articulações com uma maior interação entre as redes extra setoriais, onde foi criando um vínculo para um melhor desenvolvimento das ações (CRAS, CREAS, Conselho Tutelar, INSS, Fórum, SMTT, SETRANSP, e outros), foram realizados 54 articulações de Janeiro a Dezembro de 2021.

DESCRIÇÃO DAS ATIVIDADES

ATIVIDADES	QUANTIDADE
01.Acolhimentos:	159
02.Retorno: Usuários que retornaram	54
03.Encaminhamentos: outros CAPS e instituições afins.	11
04.Visitas Domiciliares: Objetivo: busca ativa dos usuários que interrompeu o tratamento de saúde mental e outras visitas solicitadas por familiares, vizinhos, agentes comunitários de saúde, justiça e outros setores, com a finalidade de uma possível admissão no CAPS.	271
05.Reunião de Familiares, a qual possibilita o envolvimento, troca de experiências e a interação entre os familiares e técnicos do CAPS.	14
06.Reunião/Assembléia de Usuários, as quais incentivam a participação dos usuários no planejamento, operacionalização e avaliação da assistência prestada no CAPS.	34
07.Reunião da Equipe Técnica, realizada quinzenalmente às terças-feiras pela	23



ESTADO DE SERGIPE
PREFEITURA MUNICIPAL DE BARRA DOS COQUEIROS
SECRETARIA MUNICIPAL DE SAÚDE

manhã ou tarde, com o intuito de discutir sobre assuntos relevantes sobre o funcionamento, atendimento aos usuários e estudos de casos.	
08.Grupo de Educação em Saúde: coordenado pela enfermeira Graziella e pela Enfermeira Sandra, o qual tem como objetivo discutir temas relacionados à prevenção e proteção à saúde, tais como: higiene oral, corporal e mental, levando informações sobre o cuidado e a prevenção de doenças.	29
09. Grupo Operativo: coordenado pela psicóloga Elaine, o qual tem como finalidade trabalhar as relações interpessoais o autocontrole, a elevação da auto-estima, conscientização em relação a doença e tratamento, redução de danos (álcool e outras drogas), automutilação e afetividade dos usuários.	162
10. Grupo Qualidade de Vida: coordenado pelo educador físico Alex, no qual teve como objetivo realizar atividades esportivas como futsal, relaxamento, dança, aeróbica, para proporcionar melhor qualidade de vida aos usuários.	87
11.Grupo Cidadania: coordenado pelos assistentes social, Sônia Vasconcelos e Anderson Pereira, o qual teve como finalidade trabalhar o exercício da cidadania, levando informações sobre direitos e deveres. É realizado dinâmicas para descontração e interação dos usuários.	282
12.Teatro do Oprimido: É desenvolvido pela professora Mirlene, como objetivo de trabalhar o preconceito com o usuário de transtorno mental e o usuário de uso de substância psicoativas, relacionamento interpessoal e socialização dos mesmos, trabalhar a arte em que um ator, ou conjunto de atores, interpreta uma história ou atividades, que têm como objetivo apresentar uma situação que despertar sentimentos no público.	30
13. Oficina terapêutica: coordenada pelaicineira do período da manhã e o oficineiro do período da tarde, João Lucas e Verônica no qual tem como objetivo de trabalhar as técnicas artesanais, proporcionando um ambiente favorável para o desenvolvimento da potencialidade, bem como uma maior integração entre os usuários.	249
12. Musicaterapia: É desenvolvida pelo educador físico Alex Bezerra e tem como objetivo propiciar uma disciplina com técnica vocal, respiração e afinação, como também harmonizar e/ou animar os usuários, despertando assim, o interesse destes em participarem de grupos na sua comunidade como: grupos culturais, associações, igrejas e etc.	88
13. Grupo de alfabetização: É desenvolvida pela professora Mirlene, onde apresenta conteúdo de forma dinâmica e estimuladora, a saber, ler, escrever e assinar o nome corretamente e relembrar as regras gramaticais aos já alfabetizados.	03
14.Meditação. Despertar a consciência, o que por si só nos faz pessoas totalmente diferentes do que somos, com diferentes capacidades, objetivos e percepções. Silenciar a mente, parar com a agitação e com a sucessão de pensamentos que normalmente ocorre e trabalhar a espiritualidade, independente da religião.	247



ESTADO DE SERGIPE
PREFEITURA MUNICIPAL DE BARRA DOS COQUEIROS
SECRETARIA MUNICIPAL DE SAÚDE

15. Articulações Extra setoriais e Ações de Cuidados: Articula uma maior interação entre as redes extra setoriais, criando um vínculo para um melhor desenvolvimento das ações (CRAS, CREAS, Conselho Tutelar, INSS, Fórum, SMTT, SETRANSP, e outros)	21
16. Nutrição e Saúde: Desenvolvido pelos nutricionistas Darlan Messias Santos e Flávia Taize Silva, através de grupos terapêuticos, com o objetivo de realizar orientações nutricionais e um diagnóstico nutricional para elaborar um plano alimentar, que atenda as necessidades nutricionais dos usuários, seus hábitos alimentares e seu estilo de vida e análise da saúde através do atendimento individual.	58
PARTICIPAÇÃO EM EVENTOS REALIZADOS POR OUTROS SETORES:	
17. Participação em eventos realizados no CAPS. (Carnaval, Dia da Mulher, Páscoa, Dia das mães, dia da luta antimaniconial, dia da mulher, passeio a praia, São João, dia do amigo, Dia dos Pais, Setembro Amarelo, Outubro Rosa, dia das crianças, Novembro Azul, Gincaps, confraternização natalina, aniversariante do mês.	35
18. AÇÕES REALIZADAS NO CAPS POR PSF	52

- ATENDIMENTOS CLÍNICOS GERAIS E PSIQUIÁTRICOS:

ATENDIMENTO DO CLÍNICO
1446
ATENDIMENTO PSIQUIATRA
858
ATENDIMENTO PSICOLOGA
274

11. VIGILÂNCIA EM SAÚDE

11.1- VIGILANCIA AMBIENTAL

O setor de Vigilância Ambiental no ano de 2021 teve como missão promover ações e atividades técnicas específicas da área de saúde pública preventiva, em especial no controle de vetores e zoonoses; somada a atividades de educação sanitária, visando à prevenção, controle e erradicação de doenças prevalentes comuns aos animais e aos homens. O conjunto destas ações objetivou prevenir e controlar fatores de risco ambientais relacionados às doenças ou outros agravos à saúde, as quais a comunidade pode está exposta.



PROGRAMA DE CONTROLE DA DENGUE

O controle vetorial da Dengue foi realizado durante todo o ano sendo observadas as medidas de segurança recomendadas pelo Ministério da Saúde. E ainda assim, observamos um crescimento quanto ao numero de recusas por parte da população. Dessa forma, as visitas intradomiciliares ficaram restritas muitas vezes ao trabalho de orientação e educação como medidas preventivas para o controle do mosquito *Aedes aegypti*.

IMÓVEIS	TOTAL
Trabalhadas	44.747
Fechadas	46.001
Recusas	6.075
Imóveis Recuperados	1.085
Total de visitas	93.404

Quinzenalmente foram inspecionados 09 locais do município onde há condições favoráveis para o desenvolvimento do mosquito, que são considerados Pontos Estratégicos (oficinas, cemitérios, empresas, borracharias).

No mês de Novembro, a Vigilância Ambiental, intensificou suas ações para combater a proliferação do mosquito *Aedes aegypti*, através de ações que aconteceram nos dias 24 e 26 de novembro de 2021, tendo como objetivo chamar a atenção e promover a conscientização da população quanto às práticas que aumentam os criadouros do mosquito transmissor da dengue, zika e chikungunya. Os Agentes de Endemias fizeram mutirão de visitas nas áreas em que a incidência do mosquito é maior e uma Blitz Educativa na entrada da cidade.

▪ LIRAa

É um método de amostragem que tem como objetivo o conhecimento de indicadores entomológicos de forma rápida e oportuna. Nele é possível observar os índices de infestação predial, o índice de densidade nos criadouros inspecionados e quais os criadouros predominantes.

O Ministério da Saúde considera satisfatório o índice inferior a 1%, percentuais entre 1% e 3,9% mostram uma situação de alerta. Situação superior a 3,9% há risco de surto de dengue.

A tabela abaixo mostra um comparativo dos últimos 06 ciclos do **LIRAa** no município, percebe-se um aumento gradativo desde o início do ano, mantendo o índice em Médio Risco.



Porém, após a passagem do reforço do Carro Fumacê no início de setembro, percebe-se uma queda no índice do último ciclo.

Uma observação importante é a prevalência de maior número de criadouros positivos são os considerados depósitos baixos, como lavanderias, potes, tonéis.

DISTRIBUIÇÃO DOS IMÓVEIS INSPECIONADOS E TRABALHADOS NO LIRA 'A 2021.		
Ciclos	Imóveis Inspeccionados no LIRAa	Índice do Lira'a
1º(janeiro)	601	2,0% - Médio Risco
2º(março)	630	1,4% - Médio Risco
3º(maio)	649	3,9% - Médio Risco
4º(julho)	695	3,0% - Médio Risco
5º(setembro)	625	3,0% - Médio Risco
6º(novembro)	639	1,9% - Médio Risco
TOTAL	3.839	

▪ **UBV COSTAL**

Em todas as áreas consideradas prioritárias, foram realizadas ações de intensificação que consistiram em ações complementares de pesquisa vetorial e, quando houve indicação técnica, foi realizado o bloqueio de transmissão com aplicação do produto químico a ultra-baixo-volume (UBV), além da aplicação de larvicidas de poder residual.

CONSUMO DE INSETICIDA- UBV PORTÁTIL			
SEMANA EPIDEMIOLÓGICA	LOCALIDADE	Nº QUARTEIRÕES TRABALHADOS	CONSUMO DO INSETICIDADE (L)
8ª SEMANA	Moises Gomes	14	1,9
8ª SEMANA	Detran	01	0,5
9ª SEMANA	Motu	03	1,0
9ª SEMANA	Centro	12	1,2
18ª SEMANA	Marivan	05	1,3
18ª SEMANA	Centro	07	1,5
18ª SEMANA	Detran	01	0,8
20ª SEMANA	Marcelo Déda, Detran, Motu	14	0,60
22ª SEMANA	Lot. Marivan	08	0,2
23ª SEMANA	Espaço Tropical, Lot. Paulo Maia	36	1,15
29ª SEMANA	Centro	12	0,7



ESTADO DE SERGIPE
PREFEITURA MUNICIPAL DE BARRA DOS COQUEIROS
SECRETARIA MUNICIPAL DE SAÚDE

31ª SEMANA	Lot. Olimar, Bairro Baixo,	57	4,15
33ª SEMANA	Prisco Viana, Lot. Andorinhas E Riomar	55	4,20
TOTAL		225	19,20

▪ **FUMACÊ**

Em parceria com a Secretaria do Estado da Saúde, o município recebeu o reforço do Carro Fumacê no combate ao mosquito *Aedes aegypti*. O bloqueio de transmissão com aplicação do produto químico (CIELO) a ultra-baixo-volume (UBV) para controle da fêmea do mosquito adulto. A aplicação do inseticida nessa forma é uma ação complementar e emergencial quando o controle preventivo não é suficiente.

O bloqueio com o Carro Fumacê foi passado em dois ciclos (semanas) na sede do município e Atalaia Nova no mês de setembro de 2021.

✚ **CONTROLE DA ESQUISTOSSOMOSE**

Teve como objetivo reduzir a ocorrência de formas graves e óbitos provocados pela doença, através da coproscopia e o realização do tratamento dos pacientes provenientes da atenção básica e os oriundos da busca ativa. Então, realizou-se o tratamento de 22 casos positivos provenientes da Rede Básica e através da busca ativa trabalhou-se em 02 localidades da cidade, onde foram entregues 1481 recipientes, destes 573 não foram recolhidos, sendo realizados 908 exames. Deste total 18 indivíduos tiveram resultado positivo para *Schistosoma mansoni*, 10 pacientes foram tratados, e dos 08 restantes, considera-se que alguns não foram tratados por motivo de contraindicação ou ausência. Da Rede Básica foram 33 pacientes tratados durante o ano de 2021.

Controle da Esquistossomose						
2021	Recipientes Distribuídos	Não Recolhidos	Exames Realizados	Positivos	Tratados	Positivos Rede Básica
1ºQDM	-	-	-	-	-	13
2ºQDM	623	259	364	11	04	18
3ºQDM	858	314	544	07	06	02
TOTAL	1481	573	908	18	10	33

✚ **CONTROLE DA LEISHMANIOSE**

As ações do Programa da Leishmaniose Visceral Canina deram-se através do inquérito R. Viada Lavanderia, Nº95, Centro. CEP: 49.140-000 Barrados Coqueiros/SECNPJ: 11.417.922/0001-15



amostral, onde foram realizadas **60** sorologias, sendo que deste total de **28** amostras foram reagentes, sendo efetuados 13 procedimentos de eutanásias positivas para leishmaniose e **25** por doação de demanda externa.

CONTROLE DE LEISHMANIOSE				
2021	Sorologia	Reagentes	Eutanásias	Doação/Demanda externa
1ºQDM	21	12	03	04
2ºQDM	20	10	04	07
3ºQDM	19	06	04	14
TOTAL	60	28	13	25

Vacinação Antirrábica 2021

A Campanha Antirrábica aconteceu entre os dias 04 de Outubro e 03 de Novembro de 2021. Demos início com o treinamento teórico para os Agentes de Endemias, ministrado pela veterinária do município, onde foi abordado desde a introdução da doença até os procedimentos práticos da vacinação nos animais.

No dia 23 de Outubro de 2021 foi realizado o Dia “D” da Vacinação Antirrábica na cidade e Atalaia Nova. E após este dia foram colocados pontos fixos em algumas áreas da cidade para repescagem dos cães e gatos que ainda não tinham sido vacinados.

Foram vacinados 1670 cães e 960 gatos na Zona Urbana. Enquanto que na Zona Rural foram 996 cães e 473 gatos. Totalizando 4.099 animais vacinados no município das 4.190 doses recebidas pela Secretaria de Saúde do Estado.

O saldo de 80 doses após a Campanha será direcionado para a população animal remanescente das solicitações. Até o mês de dezembro foram vacinados 08 gatos e 35 cães com o saldo das doses remanescentes. Ficando um total de 4142 animais vacinados.

PROFILAXIA DA RAIVA ANIMAL 2021					
ATIVIDADES	URBANA	RURAL	TOTAL	DOSES RECEBIDAS	SALDO/DOSES
1. Número de cães vacinados	1698	1003	2701	-	-
2. Número De Gatos Vacinados	964	477	1441	-	-
Total de Animais Vacinados (Cães e Gatos)	2662	1480	4142	4190	48



ANIMAIS PEÇONHENTOS E SINANTRÓPICOS

O controle de animais sinantrópicos, em nosso município foi feito rotineiramente através das solicitações da população. Sendo realizada a vistoria e avaliação dos locais de ocorrência, orientando-se quanto às medidas de controle e prevenção de acidentes adequados a cada situação.

OUTRAS ATIVIDADES RELACIONADAS

- Em parceria com a Vigilância Sanitária, desenvolvemos um trabalho de vistoria e fiscalização nos terrenos baldios, através de solicitações da população e/ou busca ativa daqueles terrenos considerados propícios à propagação dos focos do mosquito transmissor da Dengue, Zika e Chikungunya.

- Realizamos o atendimento de cerca de 171 solicitações oriundas da comunidade, referente a diversos serviços tais como: tratamento de possíveis focos de mosquitos transmissores da dengue, visita veterinária para avaliação canina, sorologia para Leishmaniose Visceral Canina, dedetização de vetores, assim como demanda vacinação antirrábica.

- Em parceria com a Secretaria de Municipal de Saúde, alguns agentes se juntaram na força tarefa no combate ao Corona vírus, em ações de desinfecção de algumas áreas consideradas de risco para a propagação da doença.

- A convite da MINERAL ENGENHARIA E MEIO AMBIENTE, empresa que presta serviço para a CELSE, Usina Termoelétrica Porto de Sergipe, realizamos um trabalho educativo com os colaboradores da empresa e comunidade local, Pontal da Barra. O Agente de Endemias, Denisson Freitas, abordou os cuidados para se evitar a proliferação do mosquito transmissor da Dengue, Zika e Chikungunya.

- Em parceria com o Programa Saúde na Escola e a Equipe do PSF V, no mês de Dezembro visitamos a *Escola Reunidas Coelho Neto*, na Atalaia Nova, para uma ação de saúde, onde abordamos para as crianças tudo sobre a Dengue, Zika e Chikungunya, assim como, os cuidados a serem tomados para prevenção da proliferação do mosquito transmissor. De maneira lúdica e descontraída, as crianças participaram e aprenderam mais sobre o assunto.

11.2 - VIGILANCIA EPIDEMIOLOGICA

AGRAVOS NOTIFICADOS E CONFIRMADOS

✓ SISTEMA DE INFORMAÇÃO DE AGRAVOS NOTIFICÁVEIS



ESTADO DE SERGIPE
PREFEITURA MUNICIPAL DE BARRA DOS COQUEIROS
SECRETARIA MUNICIPAL DE SAÚDE

AGRAVOS NOTIFICADOS	JAN-ABR 2021	MAI-AGO 2021	SET-DEZ 2021
Acidente animais peçonhentos	66	63	84
Atendimento antirrábico	30	18	50
Condiloma acuminado	01	00	00
Doenças causadas por protozoários complicando a gravidez, o parto e o puerpério (Toxoplasmose)	00	01	00
Sífilis não especificadas	04	02	07
Sífilis em gestante	02	04	03
Sífilis congênita	01	00	00
Dengue	18	16	07
Febre de chikungunya	17	24	08
Doença aguda pelo Zika Vírus	07	04	05
Herpes genital	01	00	05
Síndrome do corrimento uretral em homem	00	01	01
Síndrome do corrimento cervical	01	01	02
Violência interpessoal/autoprovoada	14	04	06

Fonte: SINANWEB

✓ SISTEMA DE INFORMAÇÃO SOBRE AGRAVOS CONFIRMADOS:

AGRAVOS CONFIRMADOS	JAN-ABR 2021	MAI-AGO 2021	SET-DEZ 2021
Acidente animais peçonhentos	66	63	84
Atendimento antirrábico	30	18	50
Condiloma acuminado	01	00	00
Sífilis não especificadas	04	02	07
Sífilis em gestante	02	04	03
Sífilis congênita	01	00	00
Dengue	02	02	00
Febre de chikungunya	04	07	07
Doença aguda pelo Zika Vírus	01	02	01
Herpes genital	01	00	05
Síndrome de úlcera genital	01	00	00
Síndrome do corrimento uretral em homem	01	01	01
Síndrome do corrimento cervical	00	01	02

Fonte: SINANWEB



IMUNIZAÇÃO

- Reunião com enfermeiros e digitadores das salas de imunizações;
- Treinamento dos vacinadores.

✓ **VACINAS EM CRIANÇAS MENORES DE 01 ANO DE IDADE:**

IMUNOBIOLÓGICO	JAN - ABRIL	MAIO - AGOS	SET - DEZ
	COB. ACUMULADA	COB. ACUMULADA	COB. ACUMULADA
BCG	12,95	13,76	12,59
Febre Amarela	0,0	0,54	0,36
Hepatite B	85,25	76,62	67,45
Meningocócica Conjugada C	79,86	78,51	70,32
Pentavalente	85,25	76,62	67,45
Pneumocócica	79,32	81,21	70,68
Poliomielite	84,17	75,27	66,55
Rotavírus Humano	75,00	76,35	67,45

Fonte: SIPNI WEB

✓ **VACINAS EM CRIANÇAS DE 01 ANO DE IDADE**

IMUNOBIOLÓGICO	JAN-ABRIL	MAIO-AGOS	SET-DEZ
	COB. ACUMULADA	COB. ACUMULADA	COB. ACUMULADA
DTP	85,25	80,40	67,09
Hepatite A	89,03	80,94	67,63
Meningocócica Conjugada C	93,35	87,95	73,56
Pneumocócica	92,81	89,84	75,90
Poliomielite	83,09	77,43	64,75
Tríplice Viral - D1	70,68	78,24	66,91
Tríplice Viral - D2	58,27	59,08	50,72
Varicela	84,71	78,51	65,29

Fonte: SIPNI WEB



CAMPANHAS DE VACINAÇÃO

✓ **CAMPANHA DE VACINA CONTRA O CORONAVÍRUS**

GRUPO DE 12 A 17 ANOS				
IDADE (ANOS)	D1	D2	D3 (REFORÇO)	TOTAL
12 A 14 ANOS	1261	523	00	1785
15 A 17 ANOS	1353	921	00	2274
TOTAL	2614	1444	00	4059

Fonte: SIPNI WEB

GRUPO DE 18 A 80 ANOS A MAIS				
IDADE (ANOS)	D1	D2	D3 (REFORÇO)	TOTAL
18 A 19 ANOS	867	702	04	1573
20 A 24 ANOS	2015	1621	31	3667
25 A 29 ANOS	1914	1539	36	3489
30 A 34 ANOS	1807	1561	61	3429
35 A 39 ANOS	1993	1842	62	3897
40 A 44 ANOS	1603	1620	162	3385
45 A 49 ANOS	1747	1316	171	3234
50 A 54 ANOS	1276	1302	130	2708
55 A 59 ANOS	851	1105	138	2094
IDOSOS 60 A 69	1799	1874	883	4556
IDOSOS 70 A 79	896	912	728	2536
IDOSOS (80 +)	441	402	271	1114
TOTAL	14073	12608	795	35682

COMORBIDADES 12 A 17 ANOS				
COMORBIDADE	D1	D2	D3 (REFORÇO)	TOTAL
CADIOPATIAS	04	01	00	05
AUTISTA	02	00	00	02
ASMA	08	00	00	08
DPCO	01	00	00	01
OBESIDADE	00	00	00	00
NEUROPATIA	06	00	00	06
DIABETES	04	01	00	05
HIPERTENSÃO	00	00	00	00
S. DOWN	01	00	00	01
MICROCEFALIA	00	01	00	01
TOTAL	26	03	00	29



ESTADO DE SERGIPE
PREFEITURA MUNICIPAL DE BARRA DOS COQUEIROS
SECRETARIA MUNICIPAL DE SAÚDE

DEFICIENTE 12 A 17 ANOS				
	D1	D2	D3 (REFORÇO)	TOTAL
DEFICIENTE	08	00	00	08

TOTAL GERAL POR GRUPOS PRIORITÁRIOS				
	D1	D2	D3 (REFORÇO)	TOTAL
AUTISTAS	17	14	01	32
CAMINHONEIRO	03	01	00	04
COMORBIDADES	1559	812	39	2410
DEFICIENTE	111	67	00	178
GESTANTES	225	92	00	317
LACTANTES	49	02	00	51
PUÉRPERAS	53	24	00	77
QUILOMBOLAS	201	174	00	375
SITUAÇÃO DE RUA	1	0	00	01
TRAB. DA EDUCAÇÃO	565	434	00	999
TRAB. DA FORÇA DE SEGURANÇA	85	71	00	156
TRAB. DA INDÚSTRIA	253	171	00	424
TRAB. DA LIMPEZA URBANA	114	80	00	194
TRAB. DA SAÚDE	637	579	310	1526
TRAB. DE TRANSP COLETIVO	18	05	00	23
TRAB. PORTUÁRIOS	506	398	03	907
TOTAL	4397	2924	353	7674

VACINADOS COM JANSSEN			
	D1	DR	TOTAL
20 A 24 ANOS	01	01	02
25 A 29 ANOS	01	01	02
30 A 34 ANOS	02	07	09
35 A 39 ANOS	03	09	12
40 A 44 ANOS	366	79	445
45 A 49 ANOS	250	94	344
50 A 54 ANOS	90	39	129
55 A 59 ANOS	40	21	61
60 A 69 ANOS	15	03	18
70 A 79 ANOS	03	03	06
80 ANOS E MAIS	00	00	00
PROF. DE SAÚDE	03	00	03
PROF. EDUCAÇÃO	11	00	11
LIMPEZA URBANA	01	00	01



ESTADO DE SERGIPE
PREFEITURA MUNICIPAL DE BARRA DOS COQUEIROS
SECRETARIA MUNICIPAL DE SAÚDE

COMORBIDADES	39	00	39
TOTAL	825	257	1082

TOTAL DE VACINAS RECEBIDAS ATÉ 23/12/2021: 51.601 DOSES
TOTAL GERAL DE VACINAS APLICADAS CONTRA COVID-19
(D1, D2 E REFORÇO) DE 20/01/2021 ATÉ 30/12/2021: 48.534

✚ CAMPANHA DA INFLUENZA (GRIPE)

Os dados da Campanha de Vacinação contra Influenza de 2021 que seguem abaixo estão conforme encontrado no Relatório do 1º Quadrimestre do mesmo ano.

CLASSIFICAÇÃO	COB % 2020	COB % 2021
Crianças	101,96	94%
Puérperas	100,00	62%
Gestantes	100,54	76%
Trabalhador de Saúde	138,81	96%
Adulto 50 a 59 anos	91,92	-
Idosos	150,21	71%
Total	118,09	83%

Fonte: SIPNI WEB

✚ PROGRAMAS DE TUBERCULOSE E HANSENÍASE

NOVOS CASOS	JAN-ABR 2021	MAI-AGO 2021	SET-DEZ 2021	TOTAL
Tuberculose	07	02	01	10
Hanseníase	01	04	01	06

Fonte: SINAN

✚ SISTEMAS DE INFORMAÇÃO SOBRE MORTALIDADE (SIM) E NASCIDOS VIVOS (SINASC)

✓ DEMONSTRATIVO DE ÓBITOS - 2021

ÓBITOS	JAN-ABR	MAI-AGO	SET-DEZ	TOTAL
Nº de óbitos menor de 01 ano	03	03	03	09
Óbito de mulheres em idade fértil	00	02	02	04

Fonte: SIM - Barra dos Coqueiros/SE



✓ **DEMONSTRATIVO DE ÓBITOS POR CAUSA ESPECÍFICA DOS RESIDENTES**

• **CAUSAS DE MORTALIDADE EM 2021**

DOENÇAS	JAN- ABR	MAI- AGO	SET- DEZ
Algumas doenças infecciosas e parasitárias	34	28	03
Neoplasias (tumores)	07	08	08
Doenças Sangue Órgãos Hemat. e Transt. Imunitário	01	00	01
Doenças Endócrinas, Nutricionais e Metabólicas	03	05	08
Transtornos Mentais e Comportamentais	01	01	01
Doenças do Sistema Nervoso	04	01	03
Doenças do Aparelho Circulatório	17	09	13
Doenças do Aparelho Respiratório	09	02	06
Doenças do Aparelho Digestivo	03	04	01
Doenças da Pele e do Tecido Subcutâneo	01	00	01
Doenças do Aparelho Geniturinário	02	02	02
Algumas Afecções Originadas no Período Perinatal	03	02	07
Malformações Congênitas, Deformidades e Anomalias Cromossômicas	00	00	01
Sintomas, Sinais e Achados Anormais de Exames Clínicos e de Laboratório não Classificados em Outra Parte	02	01	01
Causas Externas de Morbidade e de Mortalidade	11	07	11
TOTAL	98	70	67

Fonte: SIM

• **NASCIDOS VIVOS – FREQUÊNCIA DO PESO AO NASCER:**

Peso ao Nascer	JAN-ABR 2021	MAI-AGO 2021	SET-DEZ 2021
0g a 999g	03	03	02
1000g a 1499g	01	00	03
1500g a 2499g	15	08	03
2500g a 2999g	41	27	31
3000g a 3999g	103	70	113
4000g e mais	13	10	14
TOTAL	176	118	166

Fonte: SINASC



ESTADO DE SERGIPE
PREFEITURA MUNICIPAL DE BARRA DOS COQUEIROS
SECRETARIA MUNICIPAL DE SAÚDE

• **FAIXA ETÁRIA DE MÃES DE NASCIDOS VIVOS:**

FAIXA ETÁRIA	JAN-ABR 2021	MAI-AGO 2021	SET-DEZ 2021
13	02	00	00
14	02	01	01
15	04	03	03
16	08	01	01
17	06	04	06
18	07	01	03
19	10	05	05
20	09	05	04
21	06	06	11
22	05	01	11
23	07	11	11
24	08	01	09
25	11	06	07
26	07	11	09
27	08	08	06
28	06	05	07
29	07	04	06
30	03	08	08
31	14	02	10
32	17	04	07
33	06	05	07
34	02	04	05
35	05	05	03
36	05	02	10
37	05	07	06
38	03	01	02
39	02	04	01
40	00	01	03
41	00	02	01
42	01	00	01
44	00	00	02
TOTAL	176	118	166

Fonte: SINASC/SI/CVE/DVS/SES

• **RELAÇÃO DE NASCIDOS VIVOS- FREQUÊNCIA DE CONSULTA DE PRÉ-NATAL:**

CONSULTA	JAN-ABR 2021	MAI-AGO 2021	SET-DEZ 2021
Nenhum	03	01	00
1-3 vezes	14	11	10
4-6 vezes	52	34	37
7 e mais	107	72	119
TOTAL	176	118	166

Fonte: SINASC/SI/CVE/DVS/SES



• **RELAÇÃO DE NASCIDOS VIVOS- FREQUÊNCIA POR TIPO DE PARTO**

TIPO	JAN-ABR 2021	MAI-AGO 2021	SET-DEZ 2021
Vaginal	92	74	102
Cesário	84	44	64
Total	176	118	166

Fonte: SINASC/SI/CVE/DVS/SES

• **RELAÇÃO DE NASCIDOS VIVOS- FREQUÊNCIA POR SEMANA GESTACIONAL**

DURAÇÃO GESTAÇÃO	JAN-ABR 2021	MAI-AGO 2021	SET-DEZ 2021
Menos 22	00	00	01
22 a 27	01	03	01
28 a 31	01	00	01
32 a 36	23	11	04
37 a 41	151	103	158
Não informado	00	01	01
TOTAL	176	118	166

Fonte: SINASC/SI/CVE/DVS/SES

• **RELAÇÃO DE NASCIDOS VIVOS - FREQUÊNCIA SEGUNDO APGAR:**

Apgar	JAN-ABR 2021		MAI-AGO 2021		SET-DEZ 2021	
	Apgar 1º minutos	Apgar 5º minutos	Apgar 1º minuto	Apgar 5º minutos	Apgar 1º minuto	Apgar 5º minuto
0 a 3	02	00	01	02	04	01
4 a 7	20	02	15	00	15	02
8 a 10	151	171	100	114	144	161
Não informado	03	03	02	02	03	02
TOTAL	176	176	118	118	166	166

Fonte: SINASC/SI/CVE/DVS/SES

✚ **REALIZAÇÕES DOS TESTES RÁPIDOS HIV/SÍFILIS/HEPATITES VIRAIS B E C**

Em virtude do cenário atual com a pandemia do coronavírus, houve uma diminuição na procura para realizações dos testes rápidos e testes em gestantes.

✓ **EXAMES HIV**



ESTADO DE SERGIPE
PREFEITURA MUNICIPAL DE BARRA DOS COQUEIROS
SECRETARIA MUNICIPAL DE SAÚDE

GRUPO EXAMINADO	JAN-ABR 2021	MAI-AGO 2021	SET-DEZ 2021
Masculino	114	69	64
Feminino	222	199	163
Gestantes	184	114	98
Positivos	01	02	01
Negativos	335	266	226
TOTAL	336	268	227

Fonte: Livro controle da sala de coleta da Barra dos Coqueiros/SE.

✓ EXAMES SÍFILIS

GRUPO EXAMINADO	JAN-ABR 2021	MAI-AGO 2021	SET-DEZ 2021
Masculino	114	69	64
Feminino	222	199	163
Gestantes	184	114	98
Positivos	08	16	24
Negativos	328	252	203
TOTAL	336	268	227

Fonte: Livro controle da sala de coleta da Barra dos Coqueiros/SE.

✓ EXAMES HEPATITE B

GRUPO EXAMINADO	JAN-ABR 2021	MAI-AGO 2021	SET-DEZ 2021
Masculino	114	69	64
Feminino	222	199	163
Gestantes	184	114	98
Positivos	00	00	00
Negativos	336	268	227
TOTAL	336	268	227

Fonte: Livro controle da sala de coleta da Barra dos Coqueiros/SE.

✓ EXAMES HEPATITE C

GRUPO EXAMINADO	JAN-ABR 2021	MAI-AGO 2021	SET-DEZ 2021
Masculino	114	69	64
Feminino	222	199	163
Gestantes	184	114	98
Positivos	00	00	00
Negativos	336	268	227
TOTAL	336	268	227

Fonte: Livro controle da sala de coleta da Barra dos Coqueiros/SE.




MONITORAMENTOS DAS DOENÇAS DIARRÉICAS AGUDAS (MDDA)

UF: SE

Município: BARRA DOS COQUEIROS Ano: 2021



Ministério da Saúde



Casos de Doença Diarréica Aguda por Semana Epidemiológica

Segundo Faixa etária, plano de tratamento, BARRA DOS COQUEIROS/SE, 2021

Estado: SE
Regional: ARACAJU
Município: BARRA DOS COQUEIROS

Semana	Faixa Etária						Plano de Tratamento					Nº de US com MDDA implantada	Nº de US que informou	%
	< 1	1 a 4	5 a 9	10 +	IGN	Total	A	B	C	IGN	Total			
01	0	1	0	3	0	4	2	2	0	0	4	1	1	100,00
02	1	2	14	0	0	17	14	1	2	0	17	1	1	100,00
03	-	-	-	-	-	-	-	-	-	-	-	-	-	-
04	1	0	0	2	0	3	1	2	0	0	3	1	1	100,00
05	2	0	0	9	0	11	4	7	0	0	11	1	1	100,00
06	0	3	0	2	0	5	3	2	0	0	5	1	1	100,00
07	0	0	0	6	0	6	0	6	0	0	6	1	1	100,00
08	0	2	1	12	0	15	5	10	0	0	15	1	1	100,00
09	0	2	0	6	0	8	3	5	0	0	8	1	1	100,00
10	0	0	0	5	0	5	1	4	0	0	5	1	1	100,00
11	0	0	0	3	0	3	2	1	0	0	3	1	1	100,00
12	0	1	0	5	0	6	2	4	0	0	6	1	1	100,00
13	0	1	0	5	0	6	4	2	0	0	6	1	1	100,00
14	-	-	-	-	-	-	-	-	-	-	-	-	-	-
15	0	1	0	3	0	4	3	1	0	0	4	1	1	100,00
16	0	0	0	2	0	2	1	1	0	0	2	1	1	100,00
17	0	0	0	6	0	6	1	5	0	0	6	1	1	100,00
18	0	1	2	6	0	9	3	6	0	0	9	1	1	100,00
19	0	0	0	2	0	2	1	1	0	0	2	1	1	100,00
20	0	0	0	8	0	8	3	4	0	1	8	1	1	100,00
21	0	2	0	5	0	7	1	6	0	0	7	1	1	100,00
22	0	1	0	6	0	7	3	4	0	0	7	1	1	100,00
23	0	1	1	8	0	10	5	5	0	0	10	1	1	100,00
24	0	0	1	12	0	13	3	10	0	0	13	1	1	100,00
25	0	2	0	1	0	3	1	2	0	0	3	1	1	100,00
26	1	2	0	3	0	6	3	3	0	0	6	1	1	100,00
27	0	0	3	7	0	10	2	8	0	0	10	1	1	100,00
28	1	1	8	0	0	10	3	7	0	0	10	1	1	100,00
29	0	0	0	6	0	6	1	5	0	0	6	1	1	100,00
30	0	1	0	6	0	7	4	2	1	0	7	1	1	100,00
31	0	0	0	2	0	2	1	0	1	0	2	1	1	100,00



ESTADO DE SERGIPE
PREFEITURA MUNICIPAL DE BARRA DOS COQUEIROS
SECRETARIA MUNICIPAL DE SAÚDE

32	0	2	0	1	0	3	3	0	0	0	3	1	1	100,00
33	0	1	2	4	0	7	1	6	0	0	7	1	1	100,00
34	0	2	0	6	0	8	1	7	0	0	8	1	1	100,00
35	0	0	0	1	0	1	0	1	0	0	1	1	1	100,00
36	0	1	0	2	0	3	0	3	0	0	3	1	1	100,00
37	0	2	0	2	0	4	0	4	0	0	4	1	1	100,00
38	1	0	1	1	0	3	0	3	0	0	3	1	1	100,00
39	0	0	1	4	0	5	1	4	0	0	5	1	1	100,00
40	0	3	0	3	0	6	2	4	0	0	6	1	1	100,00
41	0	3	0	3	0	6	4	2	0	0	6	1	1	100,00
42	0	0	0	4	0	4	0	4	0	0	4	1	1	100,00
43	0	2	2	5	0	9	2	7	0	0	9	1	1	100,00
44	0	0	0	6	0	6	0	6	0	0	6	1	1	100,00
45	0	2	1	1	0	4	2	2	0	0	4	1	1	100,00
46	0	3	3	0	0	6	3	3	0	0	6	1	1	100,00
47	0	0	0	4	0	4	0	4	0	0	4	1	1	100,00
48	0	2	1	11	0	14	6	8	0	0	14	1	1	100,00
49	0	0	1	3	0	4	0	4	0	0	4	1	1	100,00
50	0	1	2	11	0	14	4	10	0	0	14	1	1	100,00
51	1	0	0	4	0	5	0	5	0	0	5	1	1	100,00
52	0	2	0	7	0	9	2	7	0	0	9	1	1	100,00
53	-	-	-	-	-	-	-	-	-	-	-	-	-	-
Total Geral:	8	50	44	224	0	326	111	210	4	1	326	-	-	-
Graficos:	< 1	1 a 4	5 a 9	10 +	IGN	Total	A	B	C	IGN	Total	-	-	-

Fonte: SIVEP/MDDA - Secretaria Municipal de BARRA DOS COQUEIROS/SE.

MONITORAMENTO DA COVID - 19

A Vigilância Epidemiológica tem sido a principal estratégia de obtenção de dados para o monitoramento frente à COVID-19, sendo de fundamental importância para a tomada de decisão no tocante a quebra da cadeia de transmissão do vírus, a variação da doença nas populações afetadas e nos diferentes recortes geográficos.

CASOS DE COVID-19	JAN-ABR	MAI-AGO	SET-DEZ
	2021	2021	2021
CASOS CONFIRMADOS	3.302	1.729	2.119
CASOS NEGATIVOS	2.319	2.614	4.161
LIBERADOS DO MONITORAMENTO	19.033	6.006	5.243
CURADOS	3.266	1.700	2.084
ÓBITOS	36	29	35



ESTADO DE SERGIPE
PREFEITURA MUNICIPAL DE BARRA DOS COQUEIROS
SECRETARIA MUNICIPAL DE SAÚDE

✓ **BOLETIM EPIDEMIOLÓGICO ATÉ 31/12/2021**

CASOS CONFIRMADOS	7.149
CASOS NEGATIVOS	9.094
LIB. MONITORAMENTO	30.282
ÓBITOS	99
CURADOS	7.050

11.3- VIGILANCIA SANITARIA

TIPO DE ATIVIDADE	TOTAL
NOTIFICAÇÃO DE ESTABELECIMENTO	240
ENCERRAMENTO DE ATIVIDADE	43
INSPEÇÃO SANITÁRIA	142
VERIFICAÇÃO DE CLORO	432
COLETA DE ÁGUA	432
APREENÇÃO DE ANIMAIS	41
APREENÇÃO DE PRODUTOS	19
LIBERAÇÃO DE ANIMAIS	31
EMISSÃO DE LICENÇA	128
RECLAMAÇÕES RECEBIDAS	132
RECLAMAÇÕES ATENDIDAS	115
TRABALHOS EDUCATIVOS	325
DEPOSITO E INUTILIZAÇÃO	43
RELATÓRIO	390
ALIMENTAÇÃO DO SISTEMA SISAGUA	743
AÇÃO JUDICIAL	27
MEDICAMENTOS	2.907
PRODUTOS VENCIDOS	54
CADASTRO DE ESTABELECIMENTOS	57
PRODUÇÃO	18.923,76
RECLAMAÇÕES FISCALIZAÇÃO E NOTIFICAÇÕES DE IMOVEIS COM FOCO DE VETORES	65
EMISSÃO DE ORDEM DE SERVIÇO	410
FISCALIZAÇÃO	464
AÇÕES DE COMBATE AO COVID-19 POR ESTABELECIMENTOS	253



12. URGÊNCIA E EMERGÊNCIA/HOSPITAL DE PEQUENO PORTE

A Política Nacional de Atenção às Urgências incluiu a criação das Unidades de Pronto Atendimento, integrando-as aos serviços móveis de urgência, hospitalares, domiciliares e de Atenção Básica. As Unidades de Prontos Atendimentos são estruturas de complexidade intermediária, atuam 24 horas por dia, e têm pactos e fluxos previamente definidos, com o objetivo de garantir o acolhimento aos pacientes, intervir em sua condição clínica e contra referenciá-los, proporcionando a continuidade do tratamento com impacto positivo no quadro de saúde individual e coletivo da população (BRASIL, 2011).

As Unidades de Prontos Atendimentos atuam como um equipamento de saúde de complexidade intermediária, situada entre a Atenção Primária à Saúde (APS) e as portas de urgência hospitalares, compondo a Rede de Atenção às Urgências, com o objetivo de concentrar os atendimentos de saúde de complexidade intermediária (LIMA; NICHITA; BONFIM, 2019; CONTROLADORIA GERAL DA UNIÃO, 2020).

O HPP 24H Santa Luzia, descrita neste documento, tem um funcionamento pessoal voltado em ações multidisciplinares/interdisciplinares, neste sentido, pode-se definir multidisciplinaridade como um conjunto de disciplinas que tratam de uma dada questão, sem que os profissionais envolvidos estabeleçam entre si determinadas relações no campo técnico ou científico (COSTA, 2017).

Araújo e Rocha (2017) ressaltam em seu estudo, que as ações multidisciplinares têm como objetivo, adquirir resultados sobre os diferentes fatores que intervêm no processo saúde-doença, através de uma abordagem integral aos indivíduos e famílias, interferindo com ações voltadas a realidade a qual são inseridos. A proposta deste relatório é apresentar o diagnóstico situacional do HPP 24H Santa Luzia, bem como descrever as atividades que foram e são desenvolvidas na unidade. Também serão apresentados os atendimentos realizados no HPP no período de janeiro a dezembro de 2021.

Dados 2021 O Serviço de Urgência e Emergência é oferecido pelo Hospital de Pequeno Porte Santa Luzia (HPP), localizado no Conjunto Hildete Falcão, S/N, no município da Barra dos Coqueiros. O serviço de urgência e emergência do Hospital de Pequeno Porte do nosso município funciona no período de 24 horas com equipe composta por médicos, enfermeiros, técnicos e auxiliares de enfermagem, recepcionistas, auxiliar de serviços gerais, vigilantes e condutores de ambulância com escala de 12 horas, no período diurno das 07 às 19 horas e no período noturno das 19 às 07 horas.

A procura do nosso serviço é por livre demanda, ou seja, não há horário marcado, e por isso, não é possível prever dia, horário, quantidade e condições clínicas que os pacientes chegarão



ESTADO DE SERGIPE
PREFEITURA MUNICIPAL DE BARRA DOS COQUEIROS
SECRETARIA MUNICIPAL DE SAÚDE

procurando atendimento, pois recebemos pacientes com uma simples queixa como tosse ou dermatite há semanas, como também paciente com picos hipertensivos, diabetes mellitus descompensada, Infarto agudo do miocárdio, ferimentos por arma de fogo e arma branca e paciente politraumatizados, os quais requerem maiores cuidados onde são levados à sala de estabilização que após o quadro seja estabilizado e necessitem de exames complementares são regulados e transferidos para hospitais de referência e grande porte do nosso Estado.

PROCEDIMENTO	JAN - ABRL	MAI - AGOS	SET- DEZ	TOTAL
Curativo	420	272	518	1.210
Drenagem	11	10	4	25
Glicemia	419	3.174	416	4.009
Nebulização	47	-	-	47
Adm. de medicamentos	15.950	18.811	26.829	61.590
Retirada de pontos	21	17	98	136
Sutura	227	161	270	658
REFERÊNCIA	JAN - ABRL	MAI - AGOS	SET- DEZ	TOTAL
HUSE	90	61	82	233
SANTA IZABEL	-	03	6	9
HOSP. SÃO JOSÉ	-	-	4	4
HOSP ZE FRANCO	30	-		30
UPA NESTOR PIVA	11	02	4	17
UPA ZONA SUL	-	10	-	10
MAT. N.SRA. LURDES	-	04	6	10
HOSP. CIRURGIA	-	-	4	4
HOSP. ZONA NORTE	-	-	1	1
HOSP. REGIONAL DE ESTANCIA	-	-	1	1
ATIVIDADES	JAN - ABRL	MAI - AGOS	SET- DEZ	TOTAL
Consultas Urgências Emergências	15.950	18.811	23.562	58.323
Observação de até 24h	2.010	1.804	3.057	6.871
Consulta com remoção	106	89	108	303
Consulta sem remoção	15.844	18.722	13.615	48.181



✓ **PERFIL EPIDEMIOLÓGICO**

A instituição de saúde atende a população adulta, crianças e idosos de todas as faixas etárias e de todos os sexos, com uma assistência qualificada e procedimentos de pequena e média complexidade.

O perfil epidemiológico das enfermidades dos pacientes atendidos no HPP - 24H Santa Luzia, tem predominância de patologias como Hipertensão Arterial Sistêmica (HAS), Diabetes Mellitus (DM), e Síndromes respiratórias. Os procedimentos que são mais realizados na unidade são, realização de exame RT-PCR, Teste rápido para COVID-19, aplicação de medicamentos injetáveis, realização de sutura, curativo e retirada de corpo estranho em lesões.

Entretanto devido posuir atendimento 24 recebemos pacientes agudos com suspeita de infarto, AVC, pacientes vitimas de arma de fogo, arma branca, vítima de abuso sexual, vitima de agressao física, paciente com intoxicação exogena, como também, vitimas de acidente automobilistico, onde são estabilizados e regulado para os hospitais de referencia estaduais.

✓ **ESTRUTURA FÍSICA**

A unidade em questão é composta por uma estrutura física ampla contendo:

Nº	DESCRIÇÃO DO CÔMODO
01	Recepção com sala de espera ampla e 01 banheiros;
01	Sala de classificação de risco;
01	Sala de sutura;
02	Consultórios médico
01	Sala de observação, com poltronas
01	Posto de enfermagem
01	Sala com 05 leitos para observação pediátrica;
01	Sala com 4 leitos para observação adulto-masculino, com 01 banheiro;
01	Sala com 4 leitos para observação adulto-feminino, com 01 banheiro;
01	Copa para refeição;
01	Sala de estabilização adulto e pediátrica;
01	Central de Material de Esterilização (CME);
01	Expurgo
01	Sala de estar da enfermagem
01	Sala de estar dos médicos
01	Área externa com estacionamento.



✓ **GESTÃO E FLUXOGRAMA DO SERVIÇO**

A administração da UPA 24H Santa Luzia é gerida por sua Diretoria Executiva, exercida por Gerente e colaboradores:

O início do fluxo do serviço se inicia no acolhimento do cliente na classificação de risco, seu primeiro atendimento é feito pelo enfermeiro responsável pela sala de classificação de risco e classificado com o protocolo de Manchester, de acordo com a gravidade poderá ser encaminhado a outros setores da unidade como o encaminhamento para outras instituições de saúde.

✓ **RECURSOS MATERIAIS**

Os recursos Materiais hospitalares chegam até a unidade através do almoxarifado central da Secretaria Municipal de Saúde. Todos os dias são realizadas e enviadas as requisições de materiais e medicamentos para o almoxarifado central. Em relação aos medicamentos disponíveis para o tratamento clínico dos pacientes, é necessário a solicitação impressa ao almoxarifado central. E tais medicamentos chegam até a unidade via previsão semanal, realizada pela gerente da unidade. Os pedidos de materiais permanentes também são solicitados de acordo com a demanda de necessidade da unidade.

No âmbito hospitalar, os estoques desempenham um papel de grande importância, tornando-se o atendimento passível de ser realizado, por se tratar de uma necessidade muitas vezes desconhecida e uma demanda variável, viabilizando, assim, a prestação de serviços aos pacientes e, por esse motivo, devem ser geridos de forma eficiente.

Neste sentido, a administração dos recursos materiais tem por objetivo assegurar que o material esteja disponível, no momento e no local adequado, para prestação de um serviço eficiente e de qualidade.

13. ATENÇÃO ESPECIALIZADAS

O município de Barra dos Coqueiros conta com Centro de Especialidades Médicas Esther Sampaio Martins, que presta atendimentos ambulatoriais de diversas especialidades médicas. O Centro é composto por profissionais das mais distintas categorias, que objetivam a união de esforços e seus conhecimentos para atingir com excelência a qualidade de serviços prestados a comunidade barra-coqueirense. Os atendimentos acontecem nos turnos da manhã e tarde, com os seguintes serviços: psicólogo, dermatologista, endocrinologista, exame de ultrassonografia, fonoaudiólogo, médico do Trabalho, nutricionista, otorrinolaringologista, pneumologista, psiquiatra e pediatra, como também o serviço de ouvidoria e Serviço Social. O agendamento de



consultas e exames se dá através da própria unidade de forma presencial por meio da regulação municipal.

- **Objetivo:** Objetivo é ofertar apoio diagnóstico, tratamento, recuperação e reabilitação para usuários que demandam maior complexidade no cuidado. Prestar serviços de saúde com qualidade e eficiência, sem preconceitos ou qualquer tipo de discriminação. Fornecer uma assistência igualitária, sem privilégios de qualquer espécie com um tratamento individual, personalizado e acolhedor.

- **Estrutura Física:** Sua estrutura física contém um andar. O térreo contém 01 recepção para acolhimento dos usuários, setor de marcação contendo 04 cabines para atendimento ao público, 01 setor de regulação com 5 cabines uma destas exclusiva para o coordenador do setor, 01 sala de serviço social, 01 sala de ouvidoria, 05 consultórios médicos, 01 sala de apoio para equipe da Especialidades, 01 corredor com cadeiras para acolher os pacientes enquanto aguardam as consultas, 02 banheiros para funcionários, 01 copa, 01 D.M.L, 03 banheiros para clientes. No primeiro andar encontram-se instalados setores administrativos, entre eles: Gabinete da Secretaria Municipal de Saúde, Secretaria Executiva, Setor Pessoal, Licitação, Sala do Conselho de Saúde, Sistemas, Vigilância em Saúde, Vig. Epidemiológica e Vigilância Sanitária.

- **Equipe:** Setor de Especialidade: 01 chefe de divisão, 02 atendentes responsável pelo preenchimento e organização do mapa de atendimento, 04 técnicas de enfermagem que realizam o acolhimento, verificação dos sinais vitais e antropometria (aferição de glicemias, pressão arterial, peso, altura), enfermeiro e 11 especialistas.

- **Quantidade de Atendimentos**

CONSULTAS DE JANEIRO A DEZEMBRO 2021	
Dermatologista:	529 atendimentos.
Otorrinaringologista	747 atendimentos
Médico do Trabalho	203 atendimentos
Endocrinologista	576 atendimentos
Pneumologista	416 atendimentos;
Pediatra	737 atendimentos
Cardiologista	846 atendimentos
Psiquiatra	999 atendimentos.
Ultrassom	660 exames.
Fonoaudióloga Rebecca e Roanne	775 atendimentos domiciliar e presencial.
Psicólogo	57 atendimentos
Nutricionista	68 atendimentos
TOTAL	6.613 atendimentos

Fonte: Mapas de Registros Imediatos



ESTADO DE SERGIPE
PREFEITURA MUNICIPAL DE BARRA DOS COQUEIROS
SECRETARIA MUNICIPAL DE SAÚDE

O município oferta ao seus municípes o serviços de fisioterapia e eletrocardiograma, por meio de empresa tercerizada contratada através de processo licitatorio. Durante o ano de 2021 realizamos 595 eletrocardiogramas e 6.860 sessões de fisioterapia distribuida nas formas fisioterapeutica, motoras, respiratorias, neurologicas e pós operatorias.

DADOS ELETROCARDIOGRAMA	
MÊS	QUANTIDADE
JANEIRO	37
FEVEREIRO	59
MARÇO	63
ABRIL	83
MAIO	80
JUNHO	82
JULHO	78
AGOSTO	81
SETEMBRO	00
OUTUBRO	00
NOVEMBRO	20
DEZEMBRO	12
TOTAL	595

DADOS FISIOTERAPIA					
MÊS	Fisioterapêutica	Motoras	Respiratória	Neurologia	Pós Operatório
JAN	00	00	00	00	00
FEV	40	480	00	00	00
MAR	42	410	10	10	00
ABR	70	400	10	20	00
MAI	58	540	40	00	00
JUN	57	530	30	10	00
JUL	00	00	00	00	00
AGOS	68	630	10	30	10
SET	67	600	00	60	10
OUT	91	910	00	00	00
NOV	90	890	10	00	00
DEZ	67	550	10	00	00
TOTAL	650	5.940	120	130	20
TOTAL GERAL	6.860				

14. ATENÇÃO FARMACÊUTICA

O presente relatório contém informações consolidadas relativas às atividades desenvolvidas pela Farmácia Básica e distribuição de medicamentos durante exercício de 2021. Contempla também as informações prestadas aos PSFs e Urgência no que se referem à manutenção e atualização de estoques de medicamentos, além de outras informações conforme os



dados estatísticos descritos a seguir.

TABELA 1 - ATENDIMENTO REALIZADO POR TODAS AS FARMÁCIAS DO MUNICÍPIO

ANO VIGENTE	TOTAL DE ATENDIMENTOS	QUANTIDADE DISPENSADA	CUSTO TOTAL
TOTAL 2021	89.236	3.412.326	R\$747.712
TOTAL 2020	45.749	2.321.221	R\$ 516.858

Observa-se que houve um aumento de 95,00% no total de atendimentos em 2021 quando comparado ao ano de 2020. Em relação a quantidade medicamentos, houve um aumento de 47%. Em relação ao valor de consumo, houve um aumento de 45%.

Ao analisarmos a Tabela 2 o consumo de todas as farmácias dos povoados versus a farmácia da clínica, podemos verificar que o consumo dos povoados representa 6,3% de custo do total, enquanto a Farmácia da Clínica Santa Luzia representa 93,7% de custo. Em relação ao número de atendimentos, as farmácias dos povoados representa 7,44% versus 92,56% da Farmácia da Clínica.

TABELA 2 – TOTAL DE ATENDIMENTOS REALIZADOS FARMÁCIA DA CLÍNICA X FARMÁCIAS DOS POVOADOS EM 2021

UNIDADE DE SAÚDE	TOTAL DE ATENDIMENTOS	QUANTIDADE DISPENSADA	CUSTO TOTAL
TOTAL DOS POVOADOS 2021	6.641	279.262	47.514
TOTAL FARMÁCIA DA CLÍNICA 2021	82.595	3.133.064	700.198

Percebe-se também, a partir dos dados da Tabela 3, que houve um aumento significativo de 43% no total de atendimento das farmácias dos povoados entre os anos de 2020 e 2021, o que representou 83% de aumento no custo total.

TABELA 3 – COMPARATIVO DE ATENDIMENTOS NOS POVOADOS ENTRE OS ANOS DE 2020 E 2021



ESTADO DE SERGIPE
PREFEITURA MUNICIPAL DE BARRA DOS COQUEIROS
SECRETARIA MUNICIPAL DE SAÚDE

ANO VIGENTE	TOTAL DE ATENDIMENTOS	QUANTIDADE DISPENSADA	CUSTO TOTAL
2021	6.641	279.262	R\$ 47.514
2020	3.753	149.547	R\$ 25.904

Dentre os povoados, o que representa maior custo de consumo é a Atalaia Nova (62,52%), seguido por Jatobá (24,12 %) e Capoã (13,34%), conforme dados da Tabela 4.

TABELA 4 - TOTAL DO CONSUMO DOS POVOADOS NO ANO DE 2021

ATALAIA NOVA	4.111	168.306	R\$ 29.705,99
JATOBÁ	1.501	75.378	R\$ 11.464,93
CAPOÃ	1.029	35.578	R\$ 6.342,75
CANAL	O consumo neste povoado está abaixo de 1% e foi integrado ao da Farmácia da Clínica*		

Devido ao fato de o consumo e os custos da Farmácia Clínica representar mais que 93% do consumo total do município, a avaliação de consumo por classe de medicamentos será baseada apenas nos dados desta unidade de saúde.

A Tabela 5 mostra o consumo por classe terapêutica, revelando os seguintes dados:

- O maior consumo por usuários é de medicamentos antiinflamatórios, com 30373 atendimentos, seguido por Anti hipertensivos com 11307 atendimentos e Saúde Mental com 10735 atendimentos.
- O maior custo é representado pelo consumo de medicamentos para Saúde Mental (R\$ 180.196,19 - o que representa 26% dos gastos), seguido por Anti inflamatórios (R\$ 151.691,19 - 22% dos gastos), que é seguido pelo consumo de Anti diabéticos (R\$ 114.495,83 - 16%).
- Os antidiabéticos representam o tratamento mais caro por usuário, pois em média cada usuário custa R\$ 17,36 reais. Os medicamentos para saúde mental também representam um alto custo por usuário, de R\$ 16,79 reais. Os anti-inflamatórios e anti hipertensivos, apesar de representarem o maior consumo em quantidade dispensada, têm um custo por usuário menor (respectivamente R\$ 4,99 e R\$ 7,99). Isso mostra que o custo médio dos medicamentos para Saúde Mental e Diabetes é maior e requer atenção na compra e distribuição.
- O custo médio por usuário atendido é de R\$ 8,48 reais.

TABELA 5 – CONSUMO ANUAL POR CLASSE DE MEDICAMENTOS DA FARMÁCIA DA CLÍNICA SANTA LUZIA NO ANO DE 2021



ESTADO DE SERGIPE
PREFEITURA MUNICIPAL DE BARRA DOS COQUEIROS
SECRETARIA MUNICIPAL DE SAÚDE

CLASSE DE MEDICAMENTOS	Nº USUÁRIOS ATENDIDOS	QTD DISPENSADA	VALOR	% DOS GASTOS	GASTO POR USUÁRIO
Antidiabéticos	6.596	474.591	114.495,83	16%	17,36
Contraceptivos	2748	4.361	19.691,02	3%	7,17
Anti hipertensivos	11307	898.482	90.368,83	13%	7,99
Suplementos vitamínicos	3426	158.950	18.270,62	3%	5,33
Combate a infecções Antibióticos/ Antifúngicos/ Anti virais	10704	123.202	80.515,15	11%	7,52
Anti inflamatórios	30373	396.267	151.691,94	22%	4,99
Saúde Mental	10735	819.437	180.196,19	26%	16,79
Tratamento do Trato Gastro Intestinal	6706	257.774	44968,25	6%	6,71
Total 2021	82.595	3.133.064	700.198		8,48

***Em destaque amarelo os maiores valores**

Analisando o consumo a partir da origem de receita e comparando entre o SUS interno, que são todas as receitas prescritas pelos profissionais do município, SUS externo que são todas as receitas prescritas da rede publica de outros municípios e a Rede Particular que são receitas provenientes dos hospitais e clinicas particulares.

Os dados foram somente da Farmácia da Clinica de Saúde da Familia Santa Luzia (C.S. F. S. L). Foi observado a predominância de mais de 90% da utilização das receitas proveniente do SUS interno, conforme tabela 6. O consumo por demanda do SUS interno gerou um custo anual de R\$ 644.280,00, enquanto a demanda externa (SUS externo e Particular) geraram um custo total de R\$ 55.918,00.

TABELA 6 – CONSUMO ORIGEM DE RECEITA FARMÁCIA CLÍNICA

ORIGEM	USUÁRIOS ATENDIDOS	VALOR TOTAL
TOTAL ATENDIDO	82.595	R\$ 700.198
SUS INTERNO	74335	R\$ 644280
SUS EXTERNO	5781	R\$ 50064
PARTICULAR	2479	R\$ 5854



DAS AÇÕES DESENVOLVIDAS NA FARMÁCIA SOBRE A DISPENSAÇÃO

Desde Novembro de 2021, foi estabelecido um novo procedimento na dispensação, afim de garantir o uso racional de medicamentos e estabelecer um fluxo que permitisse um cálculo mais preciso dos dados de consumo, contribuindo para o ressuprimento em tempo hábil com o objetivo de evitar as faltas.

- Padronização das Prescrições
- Descrição do medicamento e posologia

Afim de padronizar a prescrição, solicitamos que a prescrição seja feita pelo nome da substância, evitando colocar o nome de marca.

A posologia deve conter a forma farmacêutica (comprimido, xarope, etc), a dose , a frequência (de 8/8 horas, de 6/6 horas) e principalmente a DURAÇÃO DO TRATAMENTO em dias.

Evitar colocar na receita o número de caixas ou comprimidos – o cálculo será realizado a partir da quantidade de acordo com a frequência de uso e o tempo do tratamento. A descrição da duração do tratamento é essencial para que façamos o cálculo correto da quantidade a ser dispensada.

É essencial que se coloque a data em todas as receitas, para que a farmácia faça o controle de uma maneira mais eficaz

- Validade das receitas:

Estabelecemos que a validade das receitas para primeira aquisição é de 30 dias por isso é importante colocar a DATA.

* Com exceção quando ocorrer a falta do medicamento - nesse caso faremos o registro da falta no sistema, e quando o paciente voltar à farmácia, estará sinalizado que ele não conseguiu retirar anteriormente.

Após a primeira aquisição o paciente poderá utilizar a mesma receita para adquirir medicamentos por mais 60 dias – medicamentos de uso contínuo após esse prazo, ele necessitará retornar à consulta para reavaliação.

* Para medicamentos da Portaria 344/98 (controlados) e Antibióticos, as regras não foram alteradas pois seguimos as portarias!

IMPORTANTE: A partir de dezembro, passou a ser atendido somente usuários cujo cadastro SUS aponte ser residente em Barra dos Coqueiros.

MEDICAMENTOS DE USO AGUDO



MEDICAMENTOS	TEMPO MÁXIMO DE TRATAMENTO
Soro de reidratação oral	até 7 dias – especificar quando for uso contínuo ou prolongado.
Antialérgicos, analgésicos, antipiréticos, anti-inflamatórios, Corticoides*, Cólicas/ enjoos, Expectorantes, Aftas, Colírios	10 dias - especificar quando for uso contínuo e prologado
Ciclobenzaprina, Antialérgicos para asma crônica	30 dias, agendando nova dispensação para mais 30 dias
Polivitamínico, Hidróxido de alumínio, Omeprazol, Alendronato de sódio, Antifúngicos, Anticoncepcionais oral, Anticoncepcionais injetáveis mensal e para asma**	30 dias, agendando nova dispensação para mais 30 dias
Anticoncepcionais injetáveis trimestral- 1 ampola	90 dias

MEDICAMENTO DE USO CONTINUO

A fim de padronizar o entendimento, os medicamentos de uso contínuo, seguirão pra casos comuns a tabela abaixo, com base na posologia e quando não vim prescrito pelo médico ou vier quantidade exagerado pelo prescritor ou por erro de grafia:

MEDICAMENTOS	TEMPO MÁXIMO DE TRATAMENTO
Anti-hipertensivos, medicamentos para controle de diabetes, controle do colesterol, controle do Parkinson, Anemia e Osteopenia.	30 dias – agendando nova dispensação para mais 30 dias

MEDICAMENTOS PORTARIA 344/98 E ANTIBIÓTICOS

Com retenção da receita - Dispensação segundo legislação.

RESULTADOS PRETENDIDOS

Garantir a estrutura necessária para o funcionamento dos serviços da assistência farmacêutica municipal e a prestação de atendimento individualizado de qualidade, visando através do uso racional de medicamentos a promoção de ações com foco na saúde dos usuários, e na redução de absenteísmo, redução do desperdício ou desabastecimento de medicamentos e insumos com a finalidade para a promoção, proteção e recuperação da saúde dos usuários.



15. LABORATORIO MUNICIPAL

O presente relatório descreve os procedimentos com finalidade diagnóstica desenvolvida pelo Laboratório Municipal Santa Luzia.

Possuímos serviços contratados pelo Município para atender a área de patologia clínica, realizando coletas na cidade de Barra dos Coqueiros, abrangendo todos os povoados como: Atalaia Nova, Capuã, Jatobá, Canal, Touro, Pontal da Ilha. Nesses povoados as coletas possuem dias e horários específicos, ou por necessidade maior com agendamento prévio, através da enfermeira responsável pela área. Existe também o convênio com o Laboratório Central de Saúde Pública do Estado FSPH/LACEN. As empresas laboratoriais contratadas, União Diagnósticos e LabVida e Policlínica fazem a realização de exames de patologia clínica. O laboratório União Diagnóstico teve contrato encerrado a partir do 2º semestre de 2021. Na tabela 01 pode-se analisar o quantitativo de exames realizados pelo LACEN.

TABELA 01 – TOTAL DE EXAMES REALIZADOS PELO LACEN

EXAMES	2020	2021
Baciloscopia - Hanseníase	15	31
COVID-19 (Coronavírus)	4.124	10.398
Chikungunya, IgG	14	06
Chikungunya, IgM	186	50
Citomegalovírus	17	06
Clamidia - sorologia	-	01
Dengue – sorologia	177	45
Esquistossomose – sorologia	379	27
HIV – Carga Viral	40	16
Hepatite A – Anti HVA	03	00
Hepatite B – Anti HBc Total	01	00
Hepatite B – Anti HBs	01	00
Hepatite B- HBV Quantitativo PCR	01	00
Hepatite B - HBsAg	01	25
Hepatite C – Anti HCV	20	12
Hepatite C - HCV	09	00
Herpes	02	00
Protege ADESÃO	01	371
Protege - CONCLUSÃO	392	103
Sarampo	121	07
Sífilis - eletroquimioluminescência	18	07
Toxoplasmose	37	23
Tuberculose - controle	79	27



ESTADO DE SERGIPE
PREFEITURA MUNICIPAL DE BARRA DOS COQUEIROS
SECRETARIA MUNICIPAL DE SAÚDE

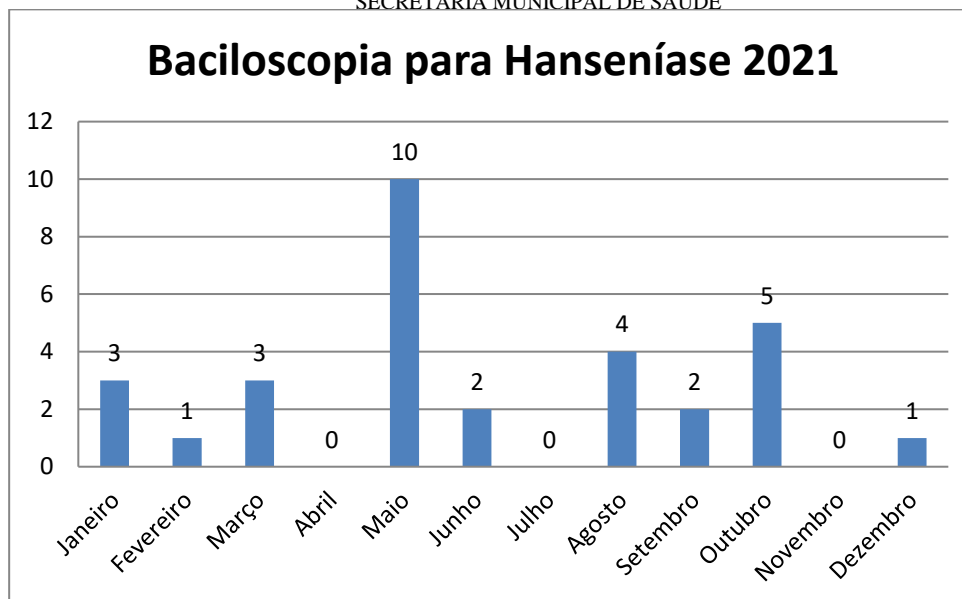
Tuberculose – cultura	07	04
Tuberculose – diagnóstico	40	66
ZDC: Zica, Dengue, Chikungunya RT PCR	07	03
Zika vírus – IgG	06	03
Zika vírus – IgM	55	13

DIAGNÓSTICO PARA HANSENÍASE

O diagnóstico para hanseníase é dado através da Baciloscopia, sendo realizada com o raspado intradérmico em pacientes com lesões cutâneas visíveis ou áreas com alteração de sensibilidade, em casos de ausência de lesões a coleta é realizada nos lobos auriculares e cotovelos, o resultado apresenta-se positivo através da observação de bacilos isolados em lâmina corados através da técnica de Ziehl-Neelsen. Os laudos das análises são liberados via Sistema do Gerenciador de Ambiente Laboratorial - GAL. Foram realizados pelo laboratório municipal no período de janeiro a dezembro de 2021 um total de 31 exames. Durante o ano de 2020 foram realizados 15 exames.

TABELA 02 – QUANTIDADE DE BACILOSCOPIA PARA HANSENÍASE REALIZADA – 2021

MÊS	QUANTIDADE REALIZADA
Janeiro	3
Fevereiro	1
Março	3
Abril	0
Mai	10
Junho	2
Julho	0
Agosto	4
Setembro	2
Outubro	5
Novembro	0
Dezembro	1
TOTAL	31



DIAGNÓSTICO PARA TUBERCULOSE

Um dos exames utilizados para diagnóstico da tuberculose é a Baciloscopia, sendo realizada em 2 amostras de escarro, quando este apresenta resultado positivo com a presença dos bacilos álcool-ácidos resistente – BAAR a amostra é encaminhada para o laboratório de referência, FSPH-LACEN, para realizar a cultura com identificação e teste de sensibilidade. Também é realizada a Baciloscopia para casos de controle da doença. Foram realizadas 98 Baciloscopias no período compreendido entre janeiro e dezembro de 2021, sendo 66 para casos de diagnóstico, 27 de controle, 4 amostras para cultura de bactérias e 1 amostra para retratamento. Enquanto no ano de 2020 foram 119 no total, para exames de tuberculose. Os laudos das análises são liberados via Sistema do Gerenciador de Ambiente Laboratorial - GAL.

TABELA 03 – QUANTIDADE DE BACILOSCOPIA PARA TUBERCULOSE REALIZADA - 2021

MÊS	DIAGNÓSTICO	CONTROLE
Janeiro	18	2
Fevereiro	4	3
Março	8	0
Abril	2	0
Maio	3	4
Junho	4	4
Julho	10	2
Agosto	2	4
Setembro	2	2
Outubro	7	4



ESTADO DE SERGIPE
PREFEITURA MUNICIPAL DE BARRA DOS COQUEIROS
SECRETARIA MUNICIPAL DE SAÚDE

Novembro	1	1
Dezembro	5	1
TOTAL	66	27

PROGRAMA DE CONTROLE DA ESQUISTOSSOMOSE

O diagnóstico da Esquistossomose consiste na visualização de ovos de *Shistosoma mansoni* nas fezes por análise de amostras através da metodologia de kato-katz recomendada pela Organização Mundial da Saúde, por permitir fazer a contagem de ovos por grama de fezes, fornecendo um indicador quantitativo para se avaliar a intensidade da infecção. Devido a pandemia ocasionada pelo Novo Coronavírus, o programa necessitou ser suspenso. Retomando suas atividades a partir do mês de junho no ano de 2021. Além do programa, exames são solicitados pelos médicos através de requisições, os quais se incluem tanto o parasitológico quanto o sorológico. Foram realizadas 985 parasitologias, no Laboratório Santa Luzia e 27 sorologias, essas analisadas pelo Laboratório Central de Saúde Pública do Estado - LACEN, durante o ano de 2021. Os resultados das análises são liberados através do Gerenciador de Ambiente Laboratorial - GAL e distribuídos para a Vigilância Ambiental, responsável pelo monitoramento dos pacientes.

TABELA 04 – QUANTIDADE DE DIAGNÓSTICO PARA ESQUISTOSSOMOSE REALIZADA – 2021

MÊS	PARASITOLOGIA	SOROLOGIA
Janeiro	0	5
Fevereiro	0	1
Março	0	2
Abril	0	0
Mai	0	2
Junho	79	4
Julho	187	7
Agosto	156	3
Setembro	113	1
Outubro	256	0
Novembro	43	1
Dezembro	151	1
TOTAL	985	27

PROGRAMA DE PROTEÇÃO A GESTANTE (PROTEGE-PPG)

Os exames ofertados pelo PROTEGE são disponibilizados pela Secretaria de Estado da R. Viada Lavanderia, Nº95, Centro. CEP: 49.140-000 Barra dos Coqueiros/SECNPJ: 11.417.922/0001-15



ESTADO DE SERGIPE
PREFEITURA MUNICIPAL DE BARRA DOS COQUEIROS
SECRETARIA MUNICIPAL DE SAÚDE

Saúde mediante contrato com a Fundação de Saúde Parreiras Horta FSPH - LACEN/SE. As amostras de sangue são coletadas em cartões contendo papel de filtro e enviadas ao LACEN para análise, os exames são realizados em duas fases: no momento da adesão da gestante pré-natal, 1º trimestre da gestação, compreendendo a análise dos testes de HIV/Aids, sífilis, hepatite B e C, toxoplasmose; e na conclusão, 2º trimestre da gestação, sendo realizado os testes de HIV/Aids, sífilis e hepatite B. Durante o período de janeiro a dezembro de 2021 foram realizados 474 testes, destes 371 para Protege Adesão e 103 para Protege Conclusão.

TABELA 05 - QUANTIDADE DE PROTEGE REALIZADA – 2021

MÊS	PROTEGE ADESÃO		PROTEGE CONCLUSÃO	
	2020	2021	2020	2021
Janeiro	31	38	12	10
Fevereiro	44	25	19	3
Março	20	27	08	6
Abril	44	39	13	9
Mai	33	17	05	1
Junho	31	30	06	10
Julho	51	38	14	4
Agosto	26	32	15	21
Setembro	33	36	12	7
Outubro	37	40	09	14
Novembro	27	19	02	4
Dezembro	15	30	06	14
TOTAL	392	371	121	103

PROGRAMA DE TRIAGEM NEONATAL – “TESTE DO PEZINHO”

O “Teste do pezinho” é realizado pelo Programa Nacional de Triagem Neonatal (PNTN) em parceria com o Hospital Universitário/EBSERH/UFS e tem por objetivo identificar precocemente nos recém-nascidas doenças que possam ser tratadas. Os exames incluídos na triagem neonatal são para hipotireoidismo congênito (HC), fenilcetonúria (PKU), fibrose cística (IRT), hemoglobinopatias, hiperplasia adrenal congênita (HAC) e para a deficiência de biotinidase (DB). As amostras de sangue são coletadas em cartões contendo papel filtro e enviadas ao Hospital Universitário, via Correio. De janeiro a dezembro de 2021 foram 382 coletas, conforme tabela 07.

TABELA 06 - QUANTIDADE DE “ TESTES DO PEZINHO “ REALIZADOS 2021



ESTADO DE SERGIPE
PREFEITURA MUNICIPAL DE BARRA DOS COQUEIROS
SECRETARIA MUNICIPAL DE SAÚDE

QUADRIMESTRE	REALIZADOS	
	2020	2021
Janeiro – Abril	138	137
Maior – Agosto	100	121
Setembro – Dezembro	100	124
TOTAL	338	382

✚ TESTES RÁPIDOS HIV/AIDS, SÍFILIS, HEPATITES B E C

Realizamos Testes Rápidos para prevenção e controle de HIV/AIDS, sífilis e hepatites B e C, fornecidos pelo Ministério da Saúde, esses são testes de fácil execução, a leitura e interpretação dos resultados são feitas em, no máximo, 30 minutos e a amostra utilizada é obtida por punção digital.

• TESTE RÁPIDO HIV/AIDS

No período de janeiro a dezembro de 2021 foram realizados 1.030 testes, sendo 5 casos positivos para HIV/AIDS. Enquanto, em 2020, foram realizados 1.029 testes, desses 7 foram positivos.

TABELA 07 - QUANTIDADE DE TESTES HIV/AIDS REALIZADOS

QUADRIMESTRE	QUANTIDADE REALIZADA		TESTES POSITIVOS	
	2020	2021	2020	2021
Janeiro - abril	401	336	03	01
Maior - agosto	319	369	01	03
Setembro - dezembro	309	325	03	01
TOTAL	1.029	1.030	07	05

• TESTE RÁPIDO SÍFILIS

Foram realizados 1.030 testes de janeiro a dezembro de 2021, onde 61 casos foram positivos de acordo com a tabela 09. Já no ano de 2020 foram realizados 1.029 testes para sífilis, desses, 34 obtiveram resultado positivo.

TABELA 08 – Testes rápido para Sífilis



ESTADO DE SERGIPE
PREFEITURA MUNICIPAL DE BARRA DOS COQUEIROS
SECRETARIA MUNICIPAL DE SAÚDE

QUADRIMESTRE	QUANTIDADE REALIZADA		TESTES POSITIVOS	
	2020	2021	2020	2021
Janeiro – Abril	401	336	22	20
Maior – Agosto	319	369	08	17
Setembro – Dezembro	309	325	04	24
TOTAL	1.029	1030	34	61

- **TESTES RÁPIDOS PARA HEPATITES B E C**

No período de janeiro a dezembro de 2021 foram realizados 1.030, testestanto para Hepatite B quanto para a Hepatite C. Obtendo 0 casos positivos para ambos. Já no ano de 2020 foram realizados 1.029 testes para Hepatite B e para Hepatite C. Ver tabelas abaixo 9 e 10.

TABELA 9 – TESTES RÁPIDO PARA HEPATITE B

QUADRIMESTRE	QUANTIDADE REALIZADA		TESTES POSITIVOS	
	2020	2021	2020	2021
Janeiro – abril	401	336	00	00
Maior – agosto	319	369	00	00
Setembro – dezembro	309	325	00	00
TOTAL	1.029	1030	00	00

TABELA 10 - QUANTIDADE DE TESTES PARA HEPATITE C

QUADRIMESTRE	QUANTIDADE REALIZADA		TESTES POSITIVOS	
	2020	2021	2020	2021
Janeiro - Abril	401	336	01	00
Maior - Agosto	319	369	01	00
Setembro - Dezembro	309	325	00	00
TOTAL	1.029	1030	02	00

- **EXAME DE VDRL**

O exame de VDRL é um teste não treponêmico utilizado na triagem sorológica das sífilis como também no acompanhamento e avaliação da eficácia do tratamento. Foram



realizados 35 exames de VDRL no período de janeiro a dezembro de 2021, detalhados na tabela 12. Já no ano de 2020 foram 42 exames realizados.

TABELA 11 - QUANTIDADE DE VDRL REALIZADOS

QUADRIMESTRE	QUANTIDADE REALIZADA	
	2020	2021
Janeiro – Abril	11	10
Maior – Agosto	13	13
Setembro – Dezembro	18	12
TOTAL	42	35

16. SETOR DE OUVIDORIA MUNICIPAL

O presente relatório contém informações relativas às atividades desenvolvidas pelo setor de Ouvidoria Municipal, relacionadas à Saúde, referente ao exercício anual de 2021, contempla também, o quantitativo das demandas acolhidas pelos usuários e profissionais, indicando sua origem e situação. Dando direito de resposta ao profissional e ampla defesa, possibilitando um aperfeiçoamento dos serviços à população em geral.

CLASSIFICAÇÃO	ESTADUAL	MUNICIPAL	QUANTITATIVO	SITUAÇÃO
Denúncias	01	01	02	Concluídas
Elogios	xx	xx	xx	xx
Informações	xx	27	27	Concluídas
Reclamações	00	40	40	Concluídas
Sugestões	xx	xx	xx	xx
Solicitações	02	23	25	xx

Durante o período citado foram totalizando 94 (noventa e quatro) acolhimentos, desta forma pode-se observar que as manifestações ocorridas durante o ano de 2021, ficaram todas com situação concluídas.

17. PROGRAMA BARRA SAÚDE

O Serviço Social do Centro de Especialidades desenvolve as seguintes ações juntos aos usuários: democratiza informações por meio de orientações, conhece a realidade por meio de visitas domiciliares, presta atendimento direto aos usuários diante das demandas espontâneas, realizam estudo socioeconômico por meio dos atendimentos e/ou visitas domiciliares e emite R. Viada Lavanderia, Nº95, Centro. CEP: 49.140-000 Barra dos Coqueiros/SECNPJ: 11.417.922/0001-15



ESTADO DE SERGIPE
PREFEITURA MUNICIPAL DE BARRA DOS COQUEIROS
SECRETARIA MUNICIPAL DE SAÚDE

encaminhamentos e manifestação técnica em matéria de Serviço Social, tendo como objetivo facilitar o acesso dos usuários aos serviços de saúde, mediante os princípios da universalidade e da equidade, previstos no Sistema Único de Saúde (SUS), bem como a outros serviços das demais políticas sociais.

Deste modo, no ano de 2021 foram emitidos pareceres favoráveis para concessão de materiais hospitalares e insumos para usuários com diagnóstico de Diabetes Mellitus, além de encaminhamentos para a rede de atendimento à Saúde e de outras políticas públicas. Também foram realizadas visitas institucionais, mensalmente, ao Centro de Atenção à Saúde de Sergipe (CASE), por meio do PREPOSTO, a fim de recolher medicamentos e similares que são fornecidos aos usuários moradores do município de Barra dos Coqueiros/SE. Vale frisar que as demandas do CASE foram atendidas pelo PREPOSTO cadastrado, uma Assistente Social do setor.

Sendo assim, o setor atendeu, acompanhou e/ou encaminhou um total de 438 (quatrocentos e trinta e oito) usuários no ano de 2021, conforme especificações abaixo:

ATENDIMENTOS/ACOMPANHAMENTO/ENCAMINHAMENTO	Nº
Usuários atendidos e/ou visitas para avaliação social quanto a concessão de material hospitalar e entrega mensal dos insumos;	16
Usuários atendimentos e/ou visitas para avaliação social quanto à concessão de insumos de monitoramento glicêmico e entrega mensal dos insumos;	69
69 usuários atendimentos e/ou visitas para avaliação social quanto à concessão de insumos de monitoramento glicêmico e entrega mensal dos insumos;	69
11 atendimentos com encaminhamentos para o Programa Barra Saúde;	11
352 atendimentos, por mês, a usuários beneficiários de medicamentos, insulinas, bolsas de colostomia e leites especiais;	352

Os usuários beneficiários de medicamentos, insulinas, bolsas de colostomia e leites especiais, fornecidos pelo Componente Especializado de Assistência Farmacêutica (CEAF), de competência da Secretaria de Estado da Saúde e que, devido ao atual contexto da Pandemia, iniciado em março de 2020, adotou a entrega por intermédio das Secretarias Municipais de Saúde do Estado, estando também no rol desses atendimentos os encaminhamentos para cadeiras de rodas.

Das visitas domiciliares realizadas, resultaram 01 (um) encaminhamento de caso ao Centro de Referência de Assistência Social (CRAS), 01 (um) encaminhamento de caso ao Centro de



Referência Especializado de Assistência Social (CREAS), 01 (um) encaminhamento de caso ao setor de transporte da Secretária de Saúde; 01 (um) encaminhamento de caso ao Centro de Atenção Psicossocial (CAPS), esse por meio de visita institucional ao equipamento psicossocial para discussão de caso e possibilidades mais efetivas de intervenção; 02 (dois) casos encaminhados à Secretária Municipal de Saúde, solicitando espessante líquido e suplemento.

18. DEPARTAMENTO DE TECNOLOGIA DA INFORMATICA –DTI

✚ TECNOLOGIA NO COMBATE A PANDEMIA COVID 19

Durante toda a pandemia o DTI intensificou o atendimento através de programas de acesso remoto, em 2021 não foi diferente, através de softwares gratuitos como o DW Service e Team Viewer, viabilizamos o atendimento a distância sendo o atendimento presencial realizado apenas quando necessário. Também foi oferecido suporte ao home Office, instalando maquinário em algumas residências designadas pela gestão e dando suporte a quem já tinha o próprio equipamento, instalando os programas necessários para o desempenho das atividades.

✚ IMPLANTAÇÃO DO E-SUS TERRITÓRIO

O aplicativo e_SUS Território é distribuído pelo Departamento de Saúde da Família do Ministério da Saúde com o objetivo de facilitar o processo de trabalho dos agentes de saúde (ACS). O aplicativo pode ser utilizado em dispositivos do tipo tablet ou smartphone, onde nossos agentes utilizam tablet entregue pelo município, viabilizando o registro das visitas domiciliares de forma rápida e segura. No início de 2021 haviam 58 dispositivos para as agentes de saúde de todas as UBS no nosso município, as mesmas receberam os devidos treinamentos e estão de forma mais prática realizando as coletas e enviando as informações.

✚ MONITORIAMENTO VIA GPS DE TODAS AS AGENTES COMUNITÁRIAS DE SAÚDE COM OS SEUS RECEPTIVOS TABLETS

No ano de 2021 os 58 tablets distribuídos para as Agentes Comunitárias de Saúde foram devidamente monitoradoras. Nele, estão identificando as ruas e/ou avenidas em que as agentes estão mais frequentando desde a entrega dos dispositivos, bem como os locais visitados devidamente datados e marcados por hora de chegada e de saída do local em questão.



ESTADO DE SERGIPE
PREFEITURA MUNICIPAL DE BARRA DOS COQUEIROS
SECRETARIA MUNICIPAL DE SAÚDE

Figura 1:



Figura 2:

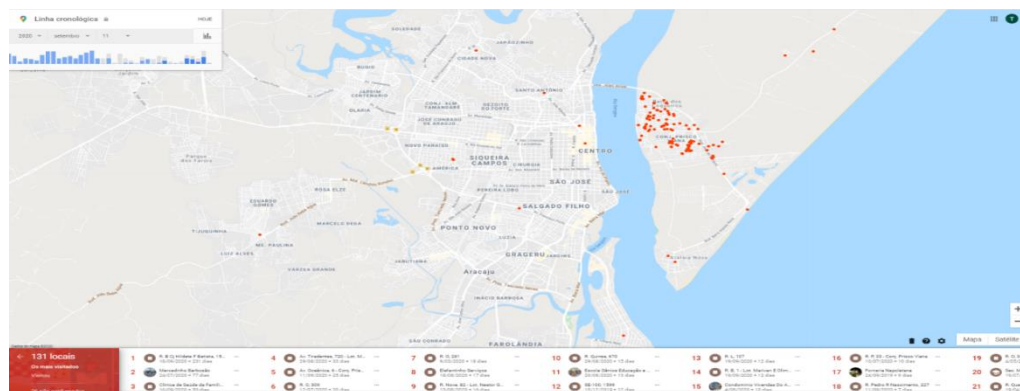
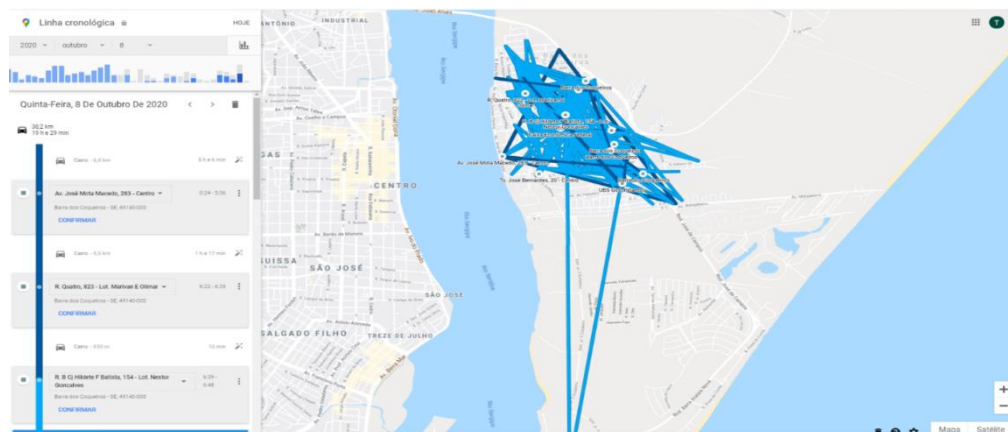


Figura 3:



REGULAÇÃO DOS SERVIÇOS DE REGISTROS DE ATENDIMENTOS – GLPI

GLPI é um sistema de suporte onde registramos todos os serviços nele, controlar equipamentos, usuários e entidades, que são os setores da Secretaria. Tal sistema vem sendo usada pela equipe do Departamento de Tecnologia da Informação da Secretária Municipal de Saúde desde Março de 2019, no ano de 2021 foram registrados 6877 chamados, solicitados em todas as unidades que pertencem diretamente a Saúde, os que são previamente identificado como Requisição ou Incidente, possuem um categoria e um usuário previamente cadastrado no sistema



ESTADO DE SERGIPE
PREFEITURA MUNICIPAL DE BARRA DOS COQUEIROS
SECRETARIA MUNICIPAL DE SAÚDE

que no momento em que o registro o chamado é feito o requerente recebe em seu e-mail a confirmação que tal solicitação. Nos relatórios administrativos dos sistemas, podemos identificar quais foram as maiores ocorrências, divididas previamente em categorias.

Figura 1:

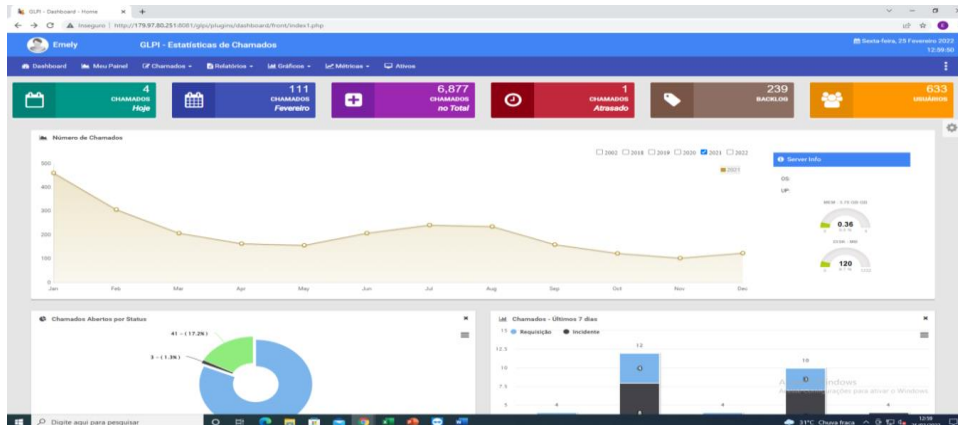
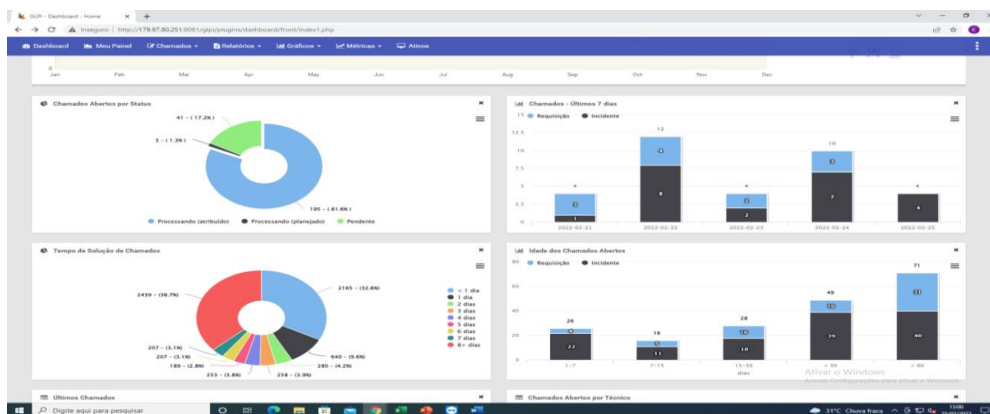


Figura 2:





ESTADO DE SERGIPE
PREFEITURA MUNICIPAL DE BARRA DOS COQUEIROS
SECRETARIA MUNICIPAL DE SAÚDE

➤ **REGISTRO FOTOGRAFICO DAS PRINCIPAIS ATIVIDADES E AÇÕES DESENVOLVIDAS NA SECRETARIA MUNICIPAL DE SAÚDE DE MAIO A AGOSTO DE 2021.**



VIGILÂNCIA AMBIENTAL

PARCERIA COM A CELSE NO MÊS DE SETEMBRO



ABORDAGEM SOBRE A DENGUE PARA OS PESCADORES E COMUNIDADE



ABORDAGEM SOBRE A DENGUE PARA OS PESCADORES E COMUNIDADE





ESTADO DE SERGIPE
PREFEITURA MUNICIPAL DE BARRA DOS COQUEIROS
SECRETARIA MUNICIPAL DE SAÚDE

GRAVAÇÃO DO VIDEO EDUCATIVO SOBRE OS CUIDADOS COM A DENGUE, PARCERIA COM A CELSE



CAMPANHA DE VACINAÇÃO ANTIRRABICA ANIMAL (OUTUBRO)



TREINAMENTO TEORICO E PRÁTICO COM A VETERINARIA





VACINAÇÃO PORTA A PORTA ZONA RURAL



DIA “D” VACINAÇÃO E REPESCAAGEM





BORRIFAÇÃO COSTAL



FUMACÊ



SEMANA NACIONAL DE COMBATE A DENGUE MUTIRÃO DE CONSIENTIZAÇÃO





BLITZ EDUCATIVA





AÇÃO NA ESCOLA COELHO NETO



PROGRAMA DE COMBATE A ESQUISTOSSOMOSE ENTREGA DE COLETORES PORTA A PORTA





ESTADO DE SERGIPE
PREFEITURA MUNICIPAL DE BARRA DOS COQUEIROS
SECRETARIA MUNICIPAL DE SAÚDE

- SAUDE BUCAL

PSE



NOVEMBRO 2021 ESF3 ESCOLA MARÍLIA MOURA





ESTADO DE SERGIPE
PREFEITURA MUNICIPAL DE BARRA DOS COQUEIROS
SECRETARIA MUNICIPAL DE SAÚDE

15/12/21 PALESTRA SOBRE DENGUE E COMBATE AO AEDES EGYPTI.



01/12/21 PALESTRA: ALIMENTAÇÃO SAUDÁVEL X CÁRIE DENTÁRIA.





ESTADO DE SERGIPE
PREFEITURA MUNICIPAL DE BARRA DOS COQUEIROS
SECRETARIA MUNICIPAL DE SAÚDE
ESB 1ESCOLA: JOÃO CRUZDEZEMBRO



CREUZA GOMES





ESTADO DE SERGIPE
PREFEITURA MUNICIPAL DE BARRA DOS COQUEIROS
SECRETARIA MUNICIPAL DE SAÚDE



ATENDIMENTO A GESTANTE CUIDADORES

CURSO DE CAPACITAÇÃO DOS





VISITA DOMICILIAR



OUTUBRO ROSA



NOVEMBRO AZUL - CÂNCER BUCAL 30/11/2021





ESTADO DE SERGIPE
PREFEITURA MUNICIPAL DE BARRA DOS COQUEIROS
SECRETARIA MUNICIPAL DE SAÚDE



➤ CAPS

VISITA DOMICILIAR



CUIDADOS COM A HIGIENE



EVENTOS





ESTADO DE SERGIPE
PREFEITURA MUNICIPAL DE BARRA DOS COQUEIROS
SECRETARIA MUNICIPAL DE SAÚDE

REUNIÕES INTERSETORIAIS



TEATRO DO OPRIMIDO



TERAPIA OCUPACIONAL EM TEMPO DE PANDEMIA





ESTADO DE SERGIPE
PREFEITURA MUNICIPAL DE BARRA DOS COQUEIROS
SECRETARIA MUNICIPAL DE SAÚDE



➤ **VIGIANCIA EPDEMIOLOGICA**
CAMPANHA MULTIVACINAÇÃO (0 A 15 ANOS)





ESTADO DE SERGIPE
PREFEITURA MUNICIPAL DE BARRA DOS COQUEIROS
SECRETARIA MUNICIPAL DE SAÚDE

• **VIGILANCIA SANITÁRIA**

IMPLEMENTAÇÃO DO CEREST



DOAÇÃO DE ANIMAIS



APREENÇÃO E ATENDIMENTO A ANIMAIS





ESTADO DE SERGIPE
PREFEITURA MUNICIPAL DE BARRA DOS COQUEIROS
SECRETARIA MUNICIPAL DE SAÚDE

AÇÕES DE COMBATE AO COVID-19



FISCALIZAÇÃO E INSPEÇÃO SANITÁRIA



TABALHO EDUCATIVO, RECLAMAÇÕES FISCALIZAÇÃO E NOTIFICAÇÕES DE IMOVEIS COM FOCO DE VETORES



➤ **VIGILANCIA EPDEMIOLOGICA
CAMPANHA MULTIVACINAÇÃO (0 A 15 ANOS)**





ESTADO DE SERGIPE
PREFEITURA MUNICIPAL DE BARRA DOS COQUEIROS
SECRETARIA MUNICIPAL DE SAÚDE



NASF-AB - CARNAVAL DA PREVENÇÃO



LIVES





ESTADO DE SERGIPE
PREFEITURA MUNICIPAL DE BARRA DOS COQUEIROS
SECRETARIA MUNICIPAL DE SAÚDE

ATENDIMENTO COLETIVO COM GESTANTES



AÇÃO COLETIVA – ACADEMIA DA SAÚDE





ESTADO DE SERGIPE
PREFEITURA MUNICIPAL DE BARRA DOS COQUEIROS
SECRETARIA MUNICIPAL DE SAÚDE

REUNIÃO DOS COORDENADORES MUNICIPAIS DE NASF - SECRETARIA DE ESTADO DA SAÚDE



IMPLEMENTAÇÃO E EXECUÇÃO DE REUNIÃO DE EQUIPE DO NASF



CURSO DE CUIDADORES





ESTADO DE SERGIPE
PREFEITURA MUNICIPAL DE BARRA DOS COQUEIROS
SECRETARIA MUNICIPAL DE SAÚDE

ANEXO I – PACTUAÇÃO INTERFEDERATIVA DE INDICADORES DE SAÚDE



DIRETORIA DE PLANEJAMENTO,
ORÇAMENTO E GESTÃO DE CONVÊNIO



SECRETARIA DE ESTADO
DA SAÚDE



BARRA DOS COQUEIROS
1º QUADRIMESTRE - 2021

Indicadores de Saúde - Pacto Interfederativo 2017 - 2021			
POPULAÇÃO	2020	30.930	REGIÃO ARACAJU
Indicadores			RESULTADOS
			Meta Pactuada
			Nº absoluto
			Taxa/Proporção/Razão
01	Óbito Prematuro 30 a 69 dcnt/taxa Óbito Prematuro 30 a 69 dcnt		0
02	Óbitos em Mulheres em Idade Fértil 10 a 49 Investigados/Proporção		0,00%
	Óbitos em Mulheres em Idade Fértil 10 a 49		5
03	Óbitos Causas bas Definidas/Proporção		0,00%
			89
			94,68%
04	Proporção de Vacinas para Crianças < 2 anos cob adequada		0,00%
			#VALOR!
05	Proporção de casos de Doenças Notificação Compulsória Imediata (DNCI)		0,00%
			S/C
06	Proporção de Cura de Casos Novos de Hanseníase nos anos da Coorte		0,00%
			4
			100,00%
08	Nº de Casos Novos de Sífilis Congênita em < ano		0
			4
09	Nº de Casos de Aids < 5 anos		0
			0
10	Proporção de Análise Realizada de Amostras de água para Consumo Humano		0,00%
			100,00%
11	Exame Citopatológico do Colo do útero em Mulheres de 25 a 64 Anos/Razão		0,00
			222
			0,08
12	Mamografia de Rastreamento em Mulheres de 50 a 69 Anos/Razão		0,00
			35
			0,03
13	Parto Normal no SUS e Saúde Suplementar/Proporção		0,00%
			92
			52,87%
14	Gravidez na Adolesc entre a Faixa Etária de 10 a 19 Anos/Proporção		0,00%
			29
			16,67%
15	Óbitos Infantis/Taxa de Mortalidade Infantil		0
			2
			11,49
16	Nº de Óbitos Maternos		0
			0
17	Cobertura Populacional Estimada pelas Equipes de Atenção Básica		0,00%
			S/INF
18	Famílias para Acomp/Cobertura de Acomp das Condição de Saúde PBF		0,00%
			2.231
			52,05%
19	Cobertura Populacional Estima de Saúde Bucal na Atenção Básica		0,00%
			S/INF
*21	Ações de Maticiamto Sistemático Realizadas por CAPS com Equipes de AB		0,00%
			6
			0,00%
22	Nº de Ciclos que Atingiram no Mínimo 80% Cob de Imóveis Visitados Controle dengue		0
			0
23	Proporção de Preenchimento do Campo Ocupação nas Notificações de Agravos Trab		0,00%
			100,00%
Nº METAS ALCANÇADAS			
Nº METAS NÃO ALCANÇADAS			
PROPORÇÃO DE METAS ALCANÇADAS			

SE/SIM/SINASC/Atualização do banco em 12/05/2021, respectivamente. Data da Consolidação: 26/05/2021. Dados até ABRIL 2021.

IM/Base de dados: Módulo SIM - 19/05/2021.

se de dados SEM INFORMAÇÃO EM 27/05/2021.

V/Base de dados de 19/05/2021.

da Saúde - Sistema de Informações Ambulatoriais do SUS (SIA/SUS). Data da Consolidação: 27/05/2021. Dados até MARÇO 2021.

Informação de Vigilância da Qualidade da Água para Consumo Humano. Dados coletados em 27/05/2021. Dados até ABRIL 2021.

atenção Básica Cobertura da Atenção Básica Dado gerado em: 22 de Março de 2021 - 09:32h

via, <https://bfa.saude.gov.br/relatorio>. Relatório gerado em: 27-05-2021 às 18:21:42 Vigência: 1º/2021

monitoramento anual e avaliação anual. A coluna a direita referi-se ao nº municípios com pelo menos 12 de Ações no período.



ESTADO DE SERGIPE
PREFEITURA MUNICIPAL DE BARRA DOS COQUEIROS
SECRETARIA MUNICIPAL DE SAÚDE



DIRETORIA DE PLANEJAMENTO,
ORÇAMENTO E GESTÃO DE CONVÊNIOS



SECRETARIA DE ESTADO
DA SAÚDE



BARRA DOS COQUEIROS
2º QUADRIMESTRE - 2021

Indicadores de Saúde - Pacto Interfederativo 2017 - 2021

POPULAÇÃO	2020	30.930	REGIÃO ARACAJU		RESULTADOS	
Indicadores			Meta Pactuada	Nº absoluto	Taxa/Proporção/Razão	
01 Óbito Prematuro 30 a 69 dcnt/taxa Óbito Prematuro 30 a 69 dcnt			40	32	221,81	
02 Óbitos em Mulheres em Idade Fértil 10 a 49 Investigados/Proporção			95,00%	6	75,00%	
Óbitos em Mulheres em Idade Fértil 10 a 49			8			
03 Óbitos Causas bas Definidas/Proporção			95,00%	170	98,27%	
04 Proporção de Vacinas para Crianças < 2 anos cob adequada			100,00%	0,00%		
05 Proporção de casos de Doenças Notificação Compulsória Imediata (DNCI)			90,00%	S/C		
06 Proporção de Cura de Casos Novos de Hanseníase nos anos da Coorte			90,00%	6	100,00%	
08 Nº de Casos Novos de Sífilis Congênita em < ano			10	10		
09 Nº de Casos de Aids < 5 anos			0	0		
10 Proporção de Análise Realizada de Amostras de água para Consumo Humano			100,00%	100,00%		
11 Exame Citopatológico do Colo do útero em Mulheres de 25 a 64 Anos/Razão			32,00	384	0,14	
12 Mamografia de Rastreamento em Mulheres de 50 a 69 Anos/Razão			0,25	157	0,12	
13 Parto Normal no SUS e Saúde Suplementar/Proporção			59,00%	178	55,80%	
14 Gravidez na Adolesc entre a Faixa Etária de 10 a 19 Anos/Proporção			14,07%	47	14,73%	
15 Óbitos Infantis/Taxa de Mortalidade Infantil			10	6	18,81	
16 Nº de Óbitos Maternos			0	0		
17 Cobertura Populacional Estimada pelas Equipes de Atenção Básica			100,00%	S/INF		
18 Famílias para Acomp/Cobertura de Acomp das Condicionalidade de Saúde PBF			78,00%	474	10,68%	
19 Cobertura Populacional Estima de Saúde Bucal na Atenção Básica			100,00%	100,00%		
*21 Ações de Matriciamento Sistemático Realizadas por CAPS com Equipes de AB			100,00%	48	100,00%	
22 Nº de Círclos que Atingiram no Mínimo 80% Cob de Imóveis Visitados Controle dengue			4	1		
23 Proporção de Preenchimento do Campo Ocupação nas Notificações de Agravos Trab			95,00%	100,00%		
Nº METAS ALCANÇADAS			13			
Nº METAS NÃO ALCANÇADAS			8			
PROPORÇÃO DE METAS ALCANÇADAS			61,90%			

Fonte: DVS/SES-SE/SIM/SINASC/Atualização do banco em 13/09/2021, respectivamente. Data da Consolidação: 20/09/2021. Dados até AGOSTO 2021.

Fonte:DVS/SES/SIM/Base de dados: Módulo SIM - 29/09/2021.

Fonte:SISPNI/Base de dados 20/09/2021.

Fonte:DVS/SINAN/Base de dados de 01/09/2021.

Fonte: Ministério da Saúde - Sistema de Informações Ambulatoriais do SUS (SIA/SUS). Data da Consolidação: 13/09/2021. Dados até JUL 2021.

Fonte:Sistema de Informação de Vigilância da Qualidade da Água para Consumo Humano. Dados coletados em 21/09/2021.

Fonte: e-Gestor Atenção Básica Cobertura da Atenção Básica Dado gerado em: 22 de Março de 2021 - 09:32h

Fonte:Bolsa Família, <https://bfa.saude.gov.br/relatorio>. Relatório gerado em: 20-09-2021 às 11:08:50 Vigência: 2º/2021

* Indicador de monitoramento anual e avaliação anual. A coluna a direita referi-se ao nº municípios com pelo menos 12 de Ações no período.



BARRA DOS COQUEIROS 3º QUADRIMESTRE - 2021

Indicadores de Saúde - Pacto Interfederativo 2017 - 2021

POPULAÇÃO	2020	30.930	REGIÃO ARACAJU		RESULTADOS	
Indicadores			Meta Pactuada	Nº absoluto	Taxa/Proporção/Razão	
01 Óbito Prematuro 30 a 69 dcnt/taxa Óbito Prematuro 30 a 69 dcnt			40	45	311,92	
02 Óbitos em Mulheres em Idade Fértil 10 a 49 Investigados/Proporção			95,00%	8	80,00%	
Óbitos em Mulheres em Idade Fértil 10 a 49			10			
03 Óbitos Causas bas Definidas/Proporção			95,00%	218	97,76%	
04 Proporção de Vacinas para Crianças < 2 anos cob adequada			100,00%	0,00%		
05 Proporção de casos de Doenças Notificação Compulsória Imediata (DNCI)			90,00%	S/C		
06 Proporção de Cura de Casos Novos de Hanseníase nos anos da Coorte			90,00%	5	100,00%	
08 N° de Casos Novos de Sífilis Congênita em < ano			10	12		
09 N° de Casos de Aids < 5 anos			0	0		
10 Proporção de Análise Realizada de Amostras de água para Consumo Humano			100,00%	100,00%		
11 Exame Citopatológico do Colo do útero em Mulheres de 25 a 64 Anos/Razão			32,00	616	0,22	
12 Mamografia de Rastreamento em Mulheres de 50 a 69 Anos/Razão			0,25	293	0,23	
13 Parto Normal no SUS e Saúde Suplementar/Proporção			59,00%	291	56,95%	
14 Gravidez na Adolesc entre a Faixa Etária de 10 a 19 Anos/Proporção			14,07%	79	15,46%	
15 Óbitos Infantis/Taxa de Mortalidade Infantil			10	8	15,66	
16 N° de Óbitos Maternos			0	0		
17 Cobertura Populacional Estimada pelas Equipes de Atenção Básica			100,00%	S/INF		
18 Famílias para Acomp/Cobertura de Acomp das Condicionalidade de Saúde PBF			78,00%	2.987	67,32%	
19 Cobertura Populacional Estima de Saúde Bucal na Atenção Básica			100,00%	100,00%		
*21 Ações de Maticiamiento Sistemático Realizadas por CAPS com Equipes de AB			100,00%	60	100,00%	
22 N° de Ciclos que Atingiram no Mínimo 80% Cob de Imóveis Visitados Controle dengue			4	1		
23 Proporção de Preenchimento do Campo Ocupação nas Notificações de Agravos Trab			95,00%	100,00%		
N° METAS ALCANÇADAS			11			
N° METAS NÃO ALCANÇADAS			10			
PROPORÇÃO DE METAS ALCANÇADAS			52,38%			

Fonte: DVS/SES-SE/SIM/SINASC/Atualização do banco em 30/12/2021, respectivamente. Data da Consolidação: 06/01/2022. Dados até DEZ 2021.

Fonte:DVS/SES/SIM/Base de dados: Módulo SIM - 30/12/2021.

Fonte:SISPNI/Base de dados 20/09/2021. Mantemos os resultados do 2º Quadrimestre (Sem Informação do 3ºQuad)

Fonte:DVS/SINAN/Base de dados de 01/01/2022.

Fonte: Ministério da Saúde - Sistema de Informações Ambulatoriais do SUS (SIA/SUS). Data da Consolidação: 10/01/2022. Dados até NOV 2021.

Fonte:Sistema de Informação de Vigilância da Qualidade da Água para Consumo Humano. Dados coletados em 27/01/2022.

Fonte: e-Gestor Atenção Básica Cobertura da Atenção Básica ATÉ O MOMENTO: 27/01/2022 SITE SEM INFORMAÇÃO.

Fonte:Bolsa Família, <https://bfa.saude.gov.br/relatorio>. Relatório gerado em: 10-01-2022 às 11:59:09 Vigência: 2ª/2021

* Indicador de monitoramento anual e avaliação anual. A coluna a direita referi-se ao nº municípios com pelo menos 12 de Ações no período.



ESTADO DE SERGIPE
PREFEITURA MUNICIPAL DE BARRA DOS COQUEIROS
SECRETARIA MUNICIPAL DE SAÚDE



ESTADO DE SERGIPE
PREFEITURA MUNICIPAL DE BARRA DOS COQUEIROS
SECRETARIA MUNICIPAL DE SAÚDE

**ANEXO II – SIOPS REFERENTE AOS BIMESTRES DO ANO DE
2021**